

ภาคผนวก ง

ผลการสำรวจสภาพเศรษฐกิจ-สังคม

ผลการสำรวจสภาพเศรษฐกิจ-สังคม
และความคิดเห็นของกลุ่มพื้นที่อ่อนไหว

ตารางที่ 1 ผลการสำรวจสภาพเศรษฐกิจ-สังคมและความคิดเห็นของกลุ่มพื้นที่อ่อนไหว

ต่อโครงการพัฒนาท่าอากาศยานภูเก็ต (กรณีเปลี่ยนแปลงรายละเอียดโครงการ)

บริษัท ท่าอากาศยานไทย จำกัด (มหาชน) ประจำปี พ.ศ.2567

รายละเอียด	ผลการสำรวจ	
	จำนวน (ตัวอย่าง)	ร้อยละ
จำนวนตัวอย่าง	4	100.0
1. ข้อมูลทั่วไปของผู้ให้สัมภาษณ์		
1.1 ตำแหน่ง		
- เจ้าหน้าที่งานสาธารณสุขโรงพยาบาลส่งเสริมสุขภาพตำบลบ้านไม้ขาว	1	25.0
- เจ้าอาวาสวัดไม้ขาว	1	25.0
- อีหม่ามมัสยิดนูรุดดีนดิยะฮ์ (หมากปรก)	1	25.0
- รองผู้อำนวยการโรงเรียน	1	25.0
รวม	4	100.0
1.2 ระยะเวลาการดำรงตำแหน่ง		
- ระหว่าง 1-5 ปี	1	25.0
- ระหว่าง 6-10 ปี	1	25.0
- 10 ปีขึ้นไป	2	50.0
รวม	4	50.0
1.3 เพศ		
- ชาย	3	75.0
- หญิง	1	25.0
รวม	4	100.0
1.4 อายุ		
- ระหว่าง 20-30 ปี	1	25.0
- ระหว่าง 41-50 ปี	2	50.0
- ระหว่าง 51-60 ปี	1	25.0
รวม	4	100.0
1.5 การศึกษา		
- สูงกว่าปริญญาตรี	3	75.0
- อื่นๆ ได้แก่ นักธรรมเอก	1	25.0
รวม	4	100.0
1.6 ภูมิลำเนา		
- เป็นคนในพื้นที่ชุมชนนี้แต่กำเนิด	1	25.0
- ย้ายมาจากพื้นที่อื่นๆ ในจังหวัดภูเก็ต ได้แก่ ตำบลกะปู้	2	50.0
- ย้ายมาจากจังหวัดอื่นๆ	1	25.0
รวม	4	100.0

ตารางที่ 1 (ต่อ)

รายละเอียด	ผลการสำรวจ	
	จำนวน (ตัวอย่าง)	ร้อยละ
จำนวนตัวอย่าง	4	100.0
ย้ายมาจากภูมิภาค		
- ภาคใต้	1	100.0
ระยะเวลาการย้ายมาอยู่ในพื้นที่		
- ระหว่าง 11-15 ปี	1	100.0
2. ผลกระทบสิ่งแวดล้อมที่ได้รับในปัจจุบัน		
2.1 ในปัจจุบันพื้นที่ชุมชนที่หน่วยงานของท่านตั้งอยู่ได้รับผลกระทบจากปัญหาสิ่งแวดล้อมหรือไม่		
- มี	2	50.0
- ไม่มี	2	50.0
รวม	4	100.0
2.1.1 ปัญหากลิ่น		
- มี	1	50.0
- ไม่มี	1	50.0
รวม	2	100.0
1) ประเภทของกลิ่น (ตอบได้มากกว่า 1 คำตอบ)		
- กลิ่นไอเสียจากเครื่องบิน	1	100.0
2) ระยะเวลา		
- ทั้งปี	1	100.0
3) ระดับผลกระทบ		
- น้อย	0	0.0
- ปานกลาง	0	0.0
- มาก	1	100.0
รวม	1	100.0
ค่าเฉลี่ย (\bar{X})	3.00	
ค่าส่วนเบี่ยงเบนมาตรฐาน (S.D.)	0.000	
ระดับผลกระทบ	มาก	
4) แหล่งที่มา (ตอบได้มากกว่า 1 คำตอบ)		
- ท่าอากาศยานภูเก็ต	1	100.0
2.1.2 ปัญหาเขม่าควัน		
- มี	1	50.0
- ไม่มี	1	50.0
รวม	2	100.0
1) ระยะเวลา		
- บางฤดูกาล	1	100.0
• ร้อน	1	100.0

ตารางที่ 1 (ต่อ)

รายละเอียด	ผลการสำรวจ	
	จำนวน (ตัวอย่าง)	ร้อยละ
จำนวนตัวอย่าง	4	100.0
2) ระดับผลกระทบ		
- น้อย	1	100.0
- ปานกลาง	0	0.0
- มาก	0	0.0
รวม	1	100.0
ค่าเฉลี่ย (\bar{X})	1.00	
ค่าส่วนเบี่ยงเบนมาตรฐาน (S.D.)	0.000	
ระดับผลกระทบ	น้อย	
3) แหล่งที่มา (ตอบได้มากกว่า 1 คำตอบ)		
- การจราจร	1	100.0
2.1.3 ปัญหาฝุ่นละออง		
- มี	1	50.0
- ไม่มี	1	50.0
รวม	2	100.0
1) ระยะเวลา		
- บางฤดูกาล	1	100.0
• ร้อน	1	100.0
2) ระดับผลกระทบ		
- น้อย	0	0.0
- ปานกลาง	1	100.0
- มาก	0	0.0
รวม	1	100.0
ค่าเฉลี่ย (\bar{X})	2.00	
ค่าส่วนเบี่ยงเบนมาตรฐาน (S.D.)	0.000	
ระดับผลกระทบ	ปานกลาง	
3) แหล่งที่มา (ตอบได้มากกว่า 1 คำตอบ)		
- การจราจร	1	100.0
รวม	1	100.0
2.1.4 ปัญหาน้ำเสีย		
- ไม่มี	2	100.0
รวม	2	100.0
2.1.5 ปัญหาเสียง		
- มี	2	100.0
รวม	2	100.0

ตารางที่ 1 (ต่อ)

รายละเอียด	ผลการสำรวจ	
	จำนวน (ตัวอย่าง)	ร้อยละ
จำนวนตัวอย่าง	4	100.0
1) ระยะเวลา (ตอบได้มากกว่า 1 คำตอบ)		
- กลางวัน	2	50.0
• บางเวลา	1	50.0
• ตลอดเวลา	1	50.0
- กลางคืน	2	50.0
• บางเวลา	1	50.0
• ตลอดเวลา	1	50.0
2) ระดับผลกระทบ		
- น้อย	0	0.0
- ปานกลาง	0	0.0
- มาก	2	100.0
รวม	2	100.0
ค่าเฉลี่ย (\bar{X})	3.00	
ค่าส่วนเบี่ยงเบนมาตรฐาน (S.D.)	0.000	
ระดับผลกระทบ	มาก	
3) แหล่งที่มา (ตอบได้มากกว่า 1 คำตอบ)		
- การจราจร	1	33.3
- ท่าอากาศยานภูเก็ต	2	66.7
2.1.6 ปัญหาขยะมูลฝอย		
- ไม่มี	2	100.0
รวม	2	100.0
2.1.7 ปัญหาการคมนาคมและจราจร		
- ไม่มี	2	100.0
รวม	2	100.0
3. ปัญหาด้านสังคมที่ได้รับในปัจจุบัน		
3.1 ในช่วงปีที่ผ่านมาในเขตพื้นที่รับผิดชอบของหน่วยงานของท่านมีปัญหาด้านเศรษฐกิจ-สังคม หรือไม่		
- มี	2	50.0
- ไม่มี	2	50.0
รวม	4	100.0
1) การลักขโมย		
- มี	1	50.0
- ไม่มี	1	50.0
รวม	2	100.0

ตารางที่ 1 (ต่อ)

รายละเอียด	ผลการสำรวจ	
	จำนวน (ตัวอย่าง)	ร้อยละ
จำนวนตัวอย่าง	4	100.0
ระดับผลกระทบ		
- น้อย	1	100.0
- ปานกลาง	0	0.0
- มาก	0	0.0
รวม	1	100.0
ค่าเฉลี่ย (\bar{X})	1.00	
ค่าส่วนเบี่ยงเบนมาตรฐาน (S.D.)	0.000	
ระดับผลกระทบ	น้อย	
2) การทะเลาะวิวาทของคนในชุมชน		
- ไม่มี	2	100.0
รวม	2	100.0
3) การแพร่ระบาดของยาเสพติด		
- มี	2	100.0
รวม	2	100.0
ระดับผลกระทบ		
- น้อย	1	50.0
- ปานกลาง	1	50.0
- มาก	0	0.0
รวม	2	100.0
ค่าเฉลี่ย (\bar{X})	1.50	
ค่าส่วนเบี่ยงเบนมาตรฐาน (S.D.)	0.707	
ระดับผลกระทบ	น้อย	
4) ความยากจน รายได้ไม่เพียงพอ		
- มี	1	50.0
- ไม่มี	1	50.0
รวม	2	100.0
ระดับผลกระทบ		
- น้อย	1	100.0
- ปานกลาง	0	0.0
- มาก	0	0.0
รวม	1	100.0
ค่าเฉลี่ย (\bar{X})	1.00	
ค่าส่วนเบี่ยงเบนมาตรฐาน (S.D.)	0.000	
ระดับผลกระทบ	น้อย	
5) การว่างงาน		
- มี	1	50.0
- ไม่มี	1	50.0
รวม	2	100.0

ตารางที่ 1 (ต่อ)

รายละเอียด	ผลการสำรวจ	
	จำนวน (ตัวอย่าง)	ร้อยละ
จำนวนตัวอย่าง	4	100.0
ระดับผลกระทบ		
- น้อย	1	100.0
- ปานกลาง	0	0.0
- มาก	0	0.0
รวม	1	100.0
ค่าเฉลี่ย (\bar{X})	1.00	
ค่าส่วนเบี่ยงเบนมาตรฐาน (S.D.)	0.000	
ระดับผลกระทบ	น้อย	
6) อาชญากรรม		
- มี	1	50.0
- ไม่มี	1	50.0
รวม	2	100.0
ระดับผลกระทบ		
- น้อย	1	100.0
- ปานกลาง	0	0.0
- มาก	0	0.0
รวม	1	100.0
ค่าเฉลี่ย (\bar{X})	1.00	
ค่าส่วนเบี่ยงเบนมาตรฐาน (S.D.)	0.000	
ระดับผลกระทบ	น้อย	
7) ราคาผลผลิตตกต่ำ		
- มี	1	50.0
- ไม่มี	1	50.0
รวม	2	100.0
ระดับผลกระทบ		
- น้อย	1	100.0
- ปานกลาง	0	0.0
- มาก	0	0.0
รวม	1	100.0
ค่าเฉลี่ย (\bar{X})	1.00	
ค่าส่วนเบี่ยงเบนมาตรฐาน (S.D.)	0.000	
ระดับผลกระทบ	น้อย	
8) ประชากรแฝง/ชุมชนแออัด		
- มี	1	50.0
- ไม่มี	1	50.0
รวม	2	100.0

ตารางที่ 1 (ต่อ)

รายละเอียด	ผลการสำรวจ	
	จำนวน (ตัวอย่าง)	ร้อยละ
จำนวนตัวอย่าง	4	100.0
ระดับผลกระทบ		
- น้อย	1	100.0
- ปานกลาง	0	0.0
- มาก	0	0.0
รวม	1	100.0
ค่าเฉลี่ย (\bar{X})	1.00	
ค่าส่วนเบี่ยงเบนมาตรฐาน (S.D.)	0.000	
ระดับผลกระทบ	น้อย	
4. การประชาสัมพันธ์ข้อมูลข่าวสารเกี่ยวกับการดำเนินงานของโครงการฯ		
4.1 การประชาสัมพันธ์ให้ข้อมูลข่าวสารของท่าอากาศยานภูเก็ต เพิ่มเติม		
- ไม่ต้องการทราบ	1	25.0
- ต้องการทราบ	3	75.0
รวม	4	100.0
หัวข้อที่ต้องการรับทราบ (ตอบได้มากกว่า 1 คำตอบ)		
- การดำเนินงานของท่าอากาศยาน	1	6.1
- การมีส่วนร่วมของบริษัทกับชุมชน	3	18.8
- ผลกระทบด้านสิ่งแวดล้อม	3	18.8
- ผลกระทบด้านสังคม	2	12.5
- ผลกระทบด้านสุขภาพ	3	18.8
- มาตรการป้องกัน และลดผลกระทบฯ	2	12.5
- มาตรการติดตามตรวจสอบคุณภาพสิ่งแวดล้อม	2	12.5
4.2 ช่องทางหรือสื่อใดสามารถประชาสัมพันธ์ข่าวสารถึงหน่วยงานของท่านได้ดีที่สุด (ตอบได้มากกว่า 1 คำตอบ)		
- จดหมาย/เอกสาร แจกต่อประชาชนโดยตรง	2	33.3
- แจกข้อมูลข่าวสารผ่านผู้นำชุมชน หรือกรรมการชุมชน	2	33.3
- ผ่านสื่อท้องถิ่น เช่น วิทยุชุมชน/หอกระจายเสียงฯ	1	16.7
- โซเชียลมีเดีย	1	16.7
5. ความคิดเห็นต่อการดำเนินการของโครงการฯ		
5.1 ผลกระทบที่ได้รับจากการดำเนินงานของท่าอากาศยานภูเก็ตในรอบปีที่ผ่านมา		
- ไม่มีผลกระทบ	2	50.0
- มีผลกระทบ	2	50.0
รวม	4	100.0
1) ปัญหาการปล่อยน้ำเสียจากท่าอากาศยาน		
- ไม่มีผลกระทบ	2	100.0
รวม	2	100.0

ตารางที่ 1 (ต่อ)

รายละเอียด	ผลการสำรวจ	
	จำนวน (ตัวอย่าง)	ร้อยละ
จำนวนตัวอย่าง	4	100.0
2) ปัญหามลพิษทางอากาศ เช่น ฝุ่นละออง เขม่าควันรบกวน กลิ่นเหม็น ฯลฯ		
- ไม่มีผลกระทบ	1	50.0
- มีผลกระทบ	1	50.0
รวม	2	100.0
ระดับผลกระทบ		
- น้อย	0	0.0
- ปานกลาง	1	100.0
- มาก	0	0.0
รวม	1	100.0
ค่าเฉลี่ย (\bar{X})	2.00	
ค่าส่วนเบี่ยงเบนมาตรฐาน (S.D.)	0.000	
ระดับผลกระทบ	ปานกลาง	
3) ปัญหาเสียงดังรบกวนขณะเครื่องบินขึ้น-ลง		
- มีผลกระทบ	2	100.0
รวม	2	100.0
ระดับผลกระทบ		
- น้อย	0	0.0
- ปานกลาง	1	50.0
- มาก	1	50.0
รวม	2	100.0
ค่าเฉลี่ย (\bar{X})	2.50	
ค่าส่วนเบี่ยงเบนมาตรฐาน (S.D.)	0.707	
ระดับผลกระทบ	ปานกลาง	
4) ปัญหาอุณหภูมิแห้งจากเสียงดังรบกวนขณะเครื่องบินขึ้น-ลง		
- ไม่มีผลกระทบ	2	100.0
รวม	2	100.0
5) ปัญหาความสั่นสะเทือน		
- มีผลกระทบ	2	100.0
รวม	2	100.0
ระดับผลกระทบ		
- น้อย	0	0.0
- ปานกลาง	2	100.0
- มาก	0	0.0
รวม	2	100.0
ค่าเฉลี่ย (\bar{X})	2.00	
ค่าส่วนเบี่ยงเบนมาตรฐาน (S.D.)	0.000	
ระดับผลกระทบ	ปานกลาง	

ตารางที่ 1 (ต่อ)

รายละเอียด	ผลการสำรวจ	
	จำนวน (ตัวอย่าง)	ร้อยละ
จำนวนตัวอย่าง	4	100.0
6) ปัญหาคลื่นรบกวนสัญญาณโทรศัพท์เคลื่อนที่ขณะเครื่องบินขึ้น-ลง		
- ไม่มีผลกระทบ	1	50.0
- มีผลกระทบ	1	50.0
รวม	2	100.0
ระดับผลกระทบ		
- น้อย	0	0.0
- ปานกลาง	1	100.0
- มาก	0	0.0
รวม	1	100.0
ค่าเฉลี่ย (\bar{X})	2.00	
ค่าส่วนเบี่ยงเบนมาตรฐาน (S.D.)	0.000	
ระดับผลกระทบ	ปานกลาง	
7) ปัญหาการจราจรติดขัดบริเวณเส้นทางโดยรอบท่าอากาศยาน		
- ไม่มีผลกระทบ	1	50.0
- มีผลกระทบ	1	50.0
รวม	2	100.0
ระดับผลกระทบ		
- น้อย	1	100.0
- ปานกลาง	0	0.0
- มาก	0	0.0
รวม	1	100.0
ค่าเฉลี่ย (\bar{X})	1.00	
ค่าส่วนเบี่ยงเบนมาตรฐาน (S.D.)	0.000	
ระดับผลกระทบ	น้อย	
8) อุบัติเหตุเพิ่มขึ้น เนื่องจากรถยนต์ที่มาใช้บริเวณที่ท่าอากาศยานฯ		
- มีผลกระทบ	2	100.0
รวม	2	100.0
ระดับผลกระทบ		
- น้อย	0	0.0
- ปานกลาง	2	100.0
- มาก	0	0.0
รวม	2	100.0
ค่าเฉลี่ย (\bar{X})	2.00	
ค่าส่วนเบี่ยงเบนมาตรฐาน (S.D.)	0.000	
ระดับผลกระทบ	ปานกลาง	

ตารางที่ 1 (ต่อ)

รายละเอียด	ผลการสำรวจ	
	จำนวน (ตัวอย่าง)	ร้อยละ
จำนวนตัวอย่าง	4	100.0
9) ประชาชนโยกย้ายออกจากชุมชน		
- ไม่มีผลกระทบ	1	50.0
- มีผลกระทบ	1	50.0
รวม	2	100.0
ระดับผลกระทบ		
- น้อย	1	100.0
- ปานกลาง	0	0.0
- มาก	0	0.0
รวม	1	100.0
ค่าเฉลี่ย (\bar{X})	1.00	
ค่าส่วนเบี่ยงเบนมาตรฐาน (S.D.)	0.000	
ระดับผลกระทบ	น้อย	
10) ชุมชนแออัดมากขึ้น		
- มีผลกระทบ	2	100.0
รวม	2	100.0
ระดับผลกระทบ		
- น้อย	0	0.0
- ปานกลาง	2	100.0
- มาก	0	0.0
รวม	2	100.0
ค่าเฉลี่ย (\bar{X})	2.00	
ค่าส่วนเบี่ยงเบนมาตรฐาน (S.D.)	0.000	
ระดับผลกระทบ	ปานกลาง	
5.2 ประโยชน์ที่ได้รับจากการดำเนินงานของท่าอากาศยานภูเก็ตในรอบปีที่ผ่านมา		
- มีประโยชน์	4	100.0
รวม	4	100.0
5.2.1 ราคาที่ดินบริเวณที่อยู่ใกล้ท่าอากาศยานฯ เพิ่มขึ้น		
- มีประโยชน์	4	100.0
รวม	4	100.0
ระดับของประโยชน์		
- น้อย	0	0.0
- ปานกลาง	4	100.0
- มาก	0	0.0
รวม	4	100.0
ค่าเฉลี่ย (\bar{X})	2.00	
ค่าส่วนเบี่ยงเบนมาตรฐาน (S.D.)	0.000	
ระดับของประโยชน์	ปานกลาง	

ตารางที่ 1 (ต่อ)

รายละเอียด	ผลการสำรวจ	
	จำนวน (ตัวอย่าง)	ร้อยละ
จำนวนตัวอย่าง	4	100.0
5.2.2 การเดินทางสะดวกมากขึ้น เพิ่มทางเลือกในการเดินทาง		
- มีประโยชน์	4	100.0
รวม	4	100.0
ระดับของประโยชน์		
- น้อย	0	0.0
- ปานกลาง	3	75.0
- มาก	1	25.0
รวม	4	100.0
ค่าเฉลี่ย (\bar{X})	2.25	
ค่าส่วนเบี่ยงเบนมาตรฐาน (S.D.)	0.500	
ระดับของประโยชน์	ปานกลาง	
5.2.3 การจ้างงานคนในพื้นที่ทำงาน ทำให้ประชาชนมีงานทำเพิ่มมากขึ้น		
- มีประโยชน์	4	100.0
รวม	4	100.0
ระดับของประโยชน์		
- น้อย	0	0.0
- ปานกลาง	2	50.0
- มาก	2	50.0
รวม	4	100.0
ค่าเฉลี่ย (\bar{X})	2.50	
ค่าส่วนเบี่ยงเบนมาตรฐาน (S.D.)	0.577	
ระดับของประโยชน์	ปานกลาง	
5.2.4 สร้างความเจริญขึ้นให้กับชุมชน และทำให้เศรษฐกิจโดยรวมดีขึ้น		
- มีประโยชน์	4	100.0
รวม	4	100.0
ระดับของประโยชน์		
- น้อย	0	0.0
- ปานกลาง	2	50.0
- มาก	2	50.0
รวม	4	100.0
ค่าเฉลี่ย (\bar{X})	2.50	
ค่าส่วนเบี่ยงเบนมาตรฐาน (S.D.)	0.577	
ระดับของประโยชน์	ปานกลาง	
5.2.5 มีรายได้เพิ่มขึ้นจากการค้าขาย และบริการในบริเวณพื้นที่ใกล้ๆ กับท่าอากาศยานฯ		
- มีประโยชน์	4	100.0
รวม	4	100.0

ตารางที่ 1 (ต่อ)

รายละเอียด	ผลการสำรวจ	
	จำนวน (ตัวอย่าง)	ร้อยละ
จำนวนตัวอย่าง	4	100.0
ระดับของประโยชน์		
- น้อย	0	0.0
- ปานกลาง	3	75.0
- มาก	1	25.0
รวม	4	100.0
ค่าเฉลี่ย (\bar{X})	2.25	
ค่าส่วนเบี่ยงเบนมาตรฐาน (S.D.)	0.500	
ระดับของประโยชน์	ปานกลาง	
5.3 ความเชื่อมั่นต่อการจัดการด้านความปลอดภัยและสิ่งแวดล้อมของท่าอากาศยานภูเก็ต		
5.3.1 มาตรฐานการดูแลด้านความปลอดภัยและสิ่งแวดล้อมของท่าอากาศยานฯ		
- น้อยที่สุด	0	0.0
- น้อย	1	25.0
- ปานกลาง	1	25.0
- มาก	2	50.0
- มากที่สุด	0	0.0
รวม	4	100.0
ค่าเฉลี่ย (\bar{X})	3.25	
ค่าส่วนเบี่ยงเบนมาตรฐาน (S.D.)	0.957	
ระดับความเชื่อมั่น	ปานกลาง	
5.3.2 มาตรการป้องกันและแก้ไขผลกระทบของการดำเนินการของโครงการฯ		
- น้อยที่สุด	0	0.0
- น้อย	1	25.0
- ปานกลาง	1	25.0
- มาก	2	50.0
- มากที่สุด	0	0.0
รวม	4	100.0
ค่าเฉลี่ย (\bar{X})	3.25	
ค่าส่วนเบี่ยงเบนมาตรฐาน (S.D.)	0.957	
ระดับความเชื่อมั่น	ปานกลาง	
5.4 ความคิดเห็นในภาพรวมต่อการดำเนินงานของท่าอากาศยานภูเก็ตที่มีต่อชุมชนตลอดปีที่ผ่านมา		
- ผลดีมากกว่า	2	50.0
- ไม่แสดงความคิดเห็น	2	50.0
รวม	4	100.0

ตารางที่ 1 (ต่อ)

รายละเอียด	ผลการสำรวจ	
	จำนวน (ตัวอย่าง)	ร้อยละ
จำนวนตัวอย่าง	4	100.0
5.5 ข้อเสนอแนะเพิ่มเติมเกี่ยวกับการดำเนินการของท่าอากาศยานภูเก็ต		
- มีมาตรการป้องกันและลดผลกระทบด้านเสียง		
- ควบคุมเรื่องการปล่อยน้ำเสียลงสู่ทะเลอย่างเคร่งครัด เพื่อช่วยให้สัตว์น้ำต่างๆ ไม่ได้รับผลกระทบจากการปล่อยน้ำเสีย		
- อยากให้พิจารณาปรับคนในพื้นที่เข้าทำงานเป็นอันดับแรก		
- สนับสนุนกิจกรรมต่างๆ ของชุมชน		
- จัดให้มีหน่วยแพทย์ตรวจสุขภาพประจำปีให้กับประชาชนโดยรอบสนามบิน		

ที่มา : ดำเนินการสำรวจความคิดเห็น ในระหว่างวันที่ 16-25 สิงหาคม พ.ศ.2567

ผลการสำรวจสภาพเศรษฐกิจ-สังคม
และความคิดเห็นของผู้นำในท้องถิ่น

ตารางที่ 2 ผลการสำรวจสภาพเศรษฐกิจสังคมและความคิดเห็นของผู้นำในท้องถิ่น

ต่อโครงการพัฒนาท่าอากาศยานภูเก็ต (กรณีเปลี่ยนแปลงรายละเอียดโครงการ)

บริษัท ท่าอากาศยานไทย จำกัด (มหาชน) ประจำปี พ.ศ.2567

รายละเอียด	ผลการสำรวจผู้นำชุมชน	
	จำนวน (ตัวอย่าง)	ร้อยละ
จำนวนตัวอย่าง	10	100.0
1. ข้อมูลทั่วไปของผู้ให้สัมภาษณ์		
1.1 ตำแหน่ง		
- ผู้ใหญ่บ้าน	3	30.0
- ผู้ช่วยผู้ใหญ่บ้าน	7	70.0
รวม	10	100.0
1.2 ระยะเวลาการดำรงตำแหน่ง		
- ระหว่าง 1-4 ปี	6	60.0
- ระหว่าง 5-8 ปี	3	30.0
- ระหว่าง 9-12 ปี	1	10.0
รวม	10	100.0
1.3 เพศ		
- ชาย	7	70.0
- หญิง	3	30.0
รวม	10	100.0
1.4 อายุ		
- ระหว่าง 31-40 ปี	1	10.0
- ระหว่าง 41-50 ปี	2	20.0
- ระหว่าง 51-60 ปี	7	70.0
รวม	10	100.0
1.5 ศาสนา		
- พุทธ	6	60.0
- อิสลาม	4	40.0
รวม	10	100.0
1.6 การศึกษา		
- ประถมศึกษา	2	20.0
- มัธยมศึกษาตอนต้น	2	20.0
- มัธยมศึกษาตอนปลาย	1	10.0
- ปวส. หรือ อนุปริญญา	1	10.0
- ระดับปริญญาตรี	4	40.0
รวม	10	100.0

ตารางที่ 2 (ต่อ)

รายละเอียด	ผลการสำรวจผู้นำชุมชน	
	จำนวน (ตัวอย่าง)	ร้อยละ
จำนวนตัวอย่าง	10	100.0
1.7 ภูมิสำเนา		
- เป็นคนในพื้นที่/ชุมชนนี้แต่กำเนิด	7	70.0
- ย้ายมาจากพื้นที่อื่นๆ ในจังหวัดภูเก็ต	1	10.0
- ย้ายมาจากจังหวัดอื่นๆ	2	20.0
รวม	10	100.0
ย้ายมาจากภูมิภาค		
- ภาคกลาง	1	50.0
- ภาคใต้	1	50.0
ระยะเวลาการย้ายมาอยู่ในพื้นที่		
- มากกว่า 20 ปี	2	100.0
รวม	2	100.0
2. ข้อมูลลักษณะของประชากรและสภาพเศรษฐกิจ-สังคมของชุมชน		
2.1 ข้อมูลด้านประชากร		
2.1.1 จำนวนครัวเรือนในชุมชน		
- น้อยกว่า 500 ครัวเรือน	2	20.0
- 501-1,000 ครัวเรือน	4	40.0
- 1,501-2,000 ครัวเรือน	2	20.0
- มากกว่า 2,000 ครัวเรือน	2	20.0
รวม	10	100.0
2.1.2 อาชีพหลักของประชากรในชุมชน (ตอบได้มากกว่า 1 คำตอบ)		
- รับจ้างทั่วไป	7	31.8
- เกษตรกรรม	6	27.4
- ค้าขาย	3	13.6
- ประมง	4	18.2
- ธุรกิจบริการ	1	4.5
- ธุรกิจส่วนตัว	1	4.5
2.1.3 อาชีพรองหรือรายได้เสริมของประชากรในชุมชน (ตอบได้มากกว่า 1 คำตอบ)		
- ค้าขาย	2	20.0
- รับจ้างทั่วไป	1	10.0
- ประมง	2	20.0
- ไม่ระบุ	5	50.0
2.2 การจ้างแรงงาน		
2.2.1 แรงงานภาคเกษตรกรรม		
- มี	8	80.0
- ไม่มี	2	20.0
รวม	10	100.0

ตารางที่ 2 (ต่อ)

รายละเอียด	ผลการสำรวจผู้นำชุมชน	
	จำนวน (ตัวอย่าง)	ร้อยละ
จำนวนตัวอย่าง	10	100.0
แรงงานส่วนใหญ่ (ตอบได้มากกว่า 1 คำตอบ)		
- ในพื้นที่	7	77.8
- นอกพื้นที่	2	22.2
2.2.2 แรงงานภาคอุตสาหกรรมการท่องเที่ยว		
- มี	8	80.0
- ไม่มี	2	20.0
รวม	10	100.0
แรงงานส่วนใหญ่ (ตอบได้มากกว่า 1 คำตอบ)		
- ในพื้นที่	8	80.0
- นอกพื้นที่	2	20.0
2.2.3 แรงงานด้านการทำประมง		
- มี	8	80.0
- ไม่มี	2	20.0
รวม	10	100.0
แรงงานส่วนใหญ่ (ตอบได้มากกว่า 1 คำตอบ)		
- ในพื้นที่	8	100.0
2.3 การให้บริการด้านการศึกษาและศาสนา		
2.3.1 โรงเรียนในชุมชน		
- มี	8	80.0
- ไม่มี	2	20.0
รวม	10	100.0
จำนวน		
- 1 แห่ง	6	75.0
- 3 แห่ง	2	25.0
รวม	8	100.0
ระดับประถมศึกษา		
- 1 แห่ง	8	100.0
ระดับมัธยมศึกษา		
- 1 แห่ง	2	50.0
- 2 แห่ง	2	50.0
ระดับอุดมศึกษา		
- 1 แห่ง	1	100.0
2.3.2 วัดในชุมชน		
- มี	4	40.0
- ไม่มี	6	60.0
รวม	10	100.0
จำนวน		
- 1 แห่ง	4	100.0

ตารางที่ 2 (ต่อ)

รายละเอียด	ผลการสำรวจผู้นำชุมชน	
	จำนวน (ตัวอย่าง)	ร้อยละ
จำนวนตัวอย่าง	10	100.0
2.3.3 สถานที่ประกอบพิธี/กิจกรรมทางศาสนาอื่นๆ		
- มี	8	80.0
- ไม่มี	2	20.0
รวม	10	100.0
จำนวน		
- 1 แห่ง	5	62.5
- 2 แห่ง	1	12.5
- 3 แห่ง	2	25.0
รวม	8	100.0
3. ด้านสุขภาพอนามัยและสาธารณสุขของชุมชน		
3.1 โรคระบาดที่เคยเกิดขึ้นในชุมชนและการใช้บริการสาธารณสุข		
3.1.1 โรคที่เคยระบาดในชุมชน		
- มี	2	20.0
- ไม่มี	8	80.0
รวม	10	100.0
มีได้แก่ (ตอบได้มากกว่า 1 คำตอบ)		
- โรคโควิด-19	1	33.3
- ไข้หวัดใหญ่	1	33.3
- โรคไข้เลือดออก	1	33.3
3.1.2 สถานบริการด้านสาธารณสุขในชุมชน		
- มี	3	30.0
- ไม่มี	7	70.0
รวม	10	100.0
3.2 วิธีการรักษาหากเกิดการเจ็บป่วย (ตอบได้มากกว่า 1 คำตอบ)		
- ซื้อยารับประทานเอง	2	10.0
- โรงพยาบาลของรัฐ	8	40.0
- ศูนย์บริการสาธารณสุข/รพ.สต.	7	35.0
- คลินิก/โรงพยาบาลเอกชน	3	15.0
3.3 ความเพียงพอด้านสุขภาพอนามัย/สาธารณสุข		
3.3.1 ความเพียงพอสถานพยาบาล		
- เพียงพอ	4	40.0
- ไม่เพียงพอ	6	60.0
รวม	10	100.0

ตารางที่ 2 (ต่อ)

รายละเอียด	ผลการสำรวจผู้เข้าชม	
	จำนวน (ตัวอย่าง)	ร้อยละ
จำนวนตัวอย่าง	10	100.0
3.3.2 ความเพียงพอของบุคลากรทางการแพทย์		
- เพียงพอ	4	40.0
- ไม่เพียงพอ	6	60.0
รวม	10	100.0
3.3.3 ความเพียงพอของอุปกรณ์ทางการแพทย์		
- เพียงพอ	3	30.0
- ไม่เพียงพอ	7	70.0
รวม	10	100.0
3.3.4 การเข้าถึงสถานพยาบาล (ระยะทาง ความสะดวก)		
- เพียงพอ	7	70.0
- ไม่เพียงพอ	3	30.0
รวม	10	100.0
3.4 แหล่งน้ำเพื่อการบริโภค (น้ำดื่ม) ในชุมชน (ตอบได้มากกว่า 1 คำตอบ)		
- น้ำบรรจุขวด	10	100.0
3.5 ปัญหาในการใช้น้ำบริโภค (น้ำดื่ม) ในชุมชน		
- ไม่มีปัญหา	10	100.0
รวม	10	100.0
3.6 แหล่งน้ำเพื่อการอุปโภค (น้ำสำหรับซักล้าง) ในชุมชน (ตอบได้มากกว่า 1 คำตอบ)		
- น้ำบ่อน้ำบาดาล	4	28.6
- น้ำประปา	10	71.4
3.7 ปัญหาในการใช้น้ำอุปโภค (น้ำใช้) ในชุมชน		
- ไม่มีปัญหา	5	50.0
- มีปัญหา	5	50.0
รวม	10	100.0
ปัญหาในการใช้น้ำบริโภค (น้ำดื่ม) ในชุมชน ได้แก่ (ตอบได้มากกว่า 1 คำตอบ)		
- ปริมาณน้ำไม่เพียงพอในฤดูแล้ง	5	100.0
การแก้ไขปัญหา (ตอบได้มากกว่า 1 คำตอบ)		
- ชื่อน้ำเอกชนใช้	1	20.0
- รอกการสนับสนุนจากหน่วยงานภาครัฐ	2	40.0
- ขุดบ่อเพื่อกักเก็บน้ำไว้ใช้	2	40.0
3.8 การจัดการมูลฝอยในชุมชน (ตอบได้มากกว่า 1 คำตอบ)		
- ใช้บริการเทศบาล/อบต.	10	100.0

ตารางที่ 2 (ต่อ)

รายละเอียด	ผลการสำรวจผู้เข้าชม	
	จำนวน (ตัวอย่าง)	ร้อยละ
จำนวนตัวอย่าง	10	100.0
4. ผลกระทบสิ่งแวดล้อมที่ได้รับในปัจจุบัน		
4.1 ปัจจุบันในชุมชน/หมู่บ้านของท่านได้รับผลกระทบจากปัญหาสิ่งแวดล้อมหรือไม่		
- มี	10	100.0
รวม	10	100.0
4.1.1 ปัญหาหลัก		
- มี	3	30.0
- ไม่มี	7	70.0
รวม	10	100.0
1) ประเภทของกลิ่น (ตอบได้มากกว่า 1 คำตอบ)		
- กลิ่นน้ำมัน/ท่อไอเสียจากเครื่องบิน	3	100.0
2) ระยะเวลา		
- ทั้งปี	3	100.0
3) ระดับผลกระทบ		
- น้อย	0	0.0
- ปานกลาง	3	100.0
- มาก	0	0.0
รวม	3	100.0
ค่าเฉลี่ย (\bar{X})	2.00	
ค่าส่วนเบี่ยงเบนมาตรฐาน (S.D.)	0.000	
ระดับผลกระทบ	ปานกลาง	
3) แหล่งที่มา (ตอบได้มากกว่า 1 คำตอบ)		
- ท่าอากาศยานภูเก็ต	3	100.0
4.1.2 ปัญหาหมอกควัน		
- ไม่มี	10	100.0
รวม	10	100.0
4.1.3 ปัญหาฝุ่นละออง		
- มี	7	70.0
- ไม่มี	3	30.0
รวม	10	100.0
1) ระยะเวลา		
- บางฤดูกาล	3	42.9
• ร้อน	3	100.0
- ทั้งปี	4	57.1

ตารางที่ 2 (ต่อ)

รายละเอียด	ผลการสำรวจผู้เข้าชม	
	จำนวน (ตัวอย่าง)	ร้อยละ
จำนวนตัวอย่าง	10	100.0
2) ระดับผลกระทบ		
- น้อย	0	0.0
- ปานกลาง	2	28.6
- มาก	5	71.4
รวม	7	100.0
ค่าเฉลี่ย (\bar{X})	2.71	
ค่าส่วนเบี่ยงเบนมาตรฐาน (S.D.)	0.488	
ระดับผลกระทบ	มาก	
3) แหล่งที่มา (ตอบได้มากกว่า 1 คำตอบ)		
- การจราจร	2	22.2
- สถานประกอบการ	1	11.2
- ท่าอากาศยานภูเก็ต	2	22.2
- ระบุไม่ได้	2	22.2
- อื่นๆ ได้แก่ ก่อสร้างทางวิ่งของสนามบิน	2	22.2
4.1.4 ปัญหาหนี้		
- มี	1	10.0
- ไม่มี	9	90.0
รวม	10	100.0
1) ระยะเวลา		
- ทั้งปี	1	100.0
2) ระดับผลกระทบ		
- น้อย	1	100.0
- ปานกลาง	0	0.0
- มาก	0	0.0
รวม	1	100.0
ค่าเฉลี่ย (\bar{X})	1.00	
ค่าส่วนเบี่ยงเบนมาตรฐาน (S.D.)	0.000	
ระดับผลกระทบ	น้อย	
3) แหล่งที่มา (ตอบได้มากกว่า 1 คำตอบ)		
- ท่าอากาศยานภูเก็ต	1	100.0
4.1.5 ปัญหาเสียง		
- มี	7	70.0
- ไม่มี	3	30.0
รวม	10	100.0

ตารางที่ 2 (ต่อ)

รายละเอียด	ผลการสำรวจผู้เข้าชม	
	จำนวน (ตัวอย่าง)	ร้อยละ
จำนวนตัวอย่าง	10	100.0
1) ระยะเวลา (ตอบได้มากกว่า 1 คำตอบ)		
- กลางวัน	7	53.8
• ตลอดเวลา	7	100.0
- กลางคืน	6	46.2
• ตลอดเวลา	6	100.0
2) ระดับผลกระทบ		
- น้อย	0	0.0
- ปานกลาง	7	100.0
- มาก	0	0.0
รวม	7	100.0
ค่าเฉลี่ย (\bar{X})	2.00	
ค่าส่วนเบี่ยงเบนมาตรฐาน (S.D.)	0.000	
ระดับผลกระทบ	ปานกลาง	
3) แหล่งที่มา (ตอบได้มากกว่า 1 คำตอบ)		
- กิจกรรมในชุมชน	1	14.3
- ท่าอากาศยานภูเก็ต	6	85.7
4.1.6 ปัญหาขยะมูลฝอย		
- มี	1	10.0
- ไม่มี	9	90.0
รวม	10	100.0
1) ระยะเวลา		
- ทั้งปี	1	100.0
2) ระดับผลกระทบ		
- น้อย	0	0.0
- ปานกลาง	1	100.0
- มาก	0	0.0
รวม	1	100.0
ค่าเฉลี่ย (\bar{X})	2.00	
ค่าส่วนเบี่ยงเบนมาตรฐาน (S.D.)	0.000	
ระดับผลกระทบ	ปานกลาง	
3) แหล่งที่มา (ตอบได้มากกว่า 1 คำตอบ)		
- หน่วยงานจัดเก็บขยะไม่ทันเนื่องจากมีปริมาณขยะมาก	1	100.0
4.1.7 ปัญหาการคมนาคมและจราจร		
- มี	5	50.0
- ไม่มี	5	50.0
รวม	10	100.0

ตารางที่ 2 (ต่อ)

รายละเอียด	ผลการสำรวจผู้เข้าชม	
	จำนวน (ตัวอย่าง)	ร้อยละ
จำนวนตัวอย่าง	10	100.0
1) ประเภทของยานพาหนะที่ทำให้เกิดผลกระทบ (ตอบได้มากกว่า 1 คำตอบ)		
- รถยนต์	3	25.0
- รถจักรยานยนต์	2	16.7
- รถตู้	2	16.7
- รถบรรทุก	3	25.0
- รถพ่วง/รถเทรลเลอร์	2	16.7
2) ระยะเวลา		
- ทั้งปี	5	100.0
3) ระดับผลกระทบ		
- น้อย	1	20.0
- ปานกลาง	2	40.0
- มาก	2	40.0
รวม	5	100.0
ค่าเฉลี่ย (\bar{X})	2.20	
ค่าส่วนเบี่ยงเบนมาตรฐาน (S.D.)	0.837	
ระดับผลกระทบ	ปานกลาง	
4) แหล่งที่มา (ตอบได้มากกว่า 1 คำตอบ)		
- กิจกรรมในชุมชน	2	18.2
- การจราจร	5	45.4
- สถานประกอบการ	1	9.1
- ท่าอากาศยานภูเก็ต	1	9.1
- อื่นๆ ได้แก่ อุบัติเหตุบริเวณชุมชน	2	18.2
5. ปัญหาด้านสังคมที่ได้รับในปัจจุบัน		
5.1 ในช่วงปีที่ผ่านมามีชุมชน/หมู่บ้านของท่านมีปัญหาด้านเศรษฐกิจ-สังคม หรือไม่		
- มี	10	100.0
รวม	10	100.0
1) การลักขโมย		
- มี	5	50.0
- ไม่มี	5	50.0
รวม	10	100.0
ระดับผลกระทบ		
- น้อย	2	40.0
- ปานกลาง	2	40.0
- มาก	1	20.0
รวม	5	100.0
ค่าเฉลี่ย (\bar{X})	1.80	
ค่าส่วนเบี่ยงเบนมาตรฐาน (S.D.)	0.837	
ระดับผลกระทบ	ปานกลาง	

ตารางที่ 2 (ต่อ)

รายละเอียด	ผลการสำรวจผู้เข้าชม	
	จำนวน (ตัวอย่าง)	ร้อยละ
จำนวนตัวอย่าง	10	100.0
2) การทะเลาะวิวาทของคนในชุมชน		
- มี	3	30.0
- ไม่มี	7	70.0
รวม	10	100.0
ระดับผลกระทบ		
- น้อย	3	100.0
- ปานกลาง	0	0.0
- มาก	0	0.0
รวม	3	100.0
ค่าเฉลี่ย (\bar{X})	1.00	
ค่าส่วนเบี่ยงเบนมาตรฐาน (S.D.)	0.000	
ระดับผลกระทบ	น้อย	
3) การแพร่ระบาดของยาเสพติด		
- มี	3	30.0
- ไม่มี	7	70.0
รวม	10	100.0
ระดับผลกระทบ		
- น้อย	2	66.7
- ปานกลาง	1	33.3
- มาก	0	0.0
รวม	3	100.0
ค่าเฉลี่ย (\bar{X})	1.33	
ค่าส่วนเบี่ยงเบนมาตรฐาน (S.D.)	0.577	
ระดับผลกระทบ	น้อย	
4) ความยากจน รายได้ไม่เพียงพอ		
- มี	7	70.0
- ไม่มี	3	30.0
รวม	10	100.0
ระดับผลกระทบ		
- น้อย	6	85.7
- ปานกลาง	1	14.3
- มาก	0	0.0
รวม	7	100.0
ค่าเฉลี่ย (\bar{X})	1.14	
ค่าส่วนเบี่ยงเบนมาตรฐาน (S.D.)	0.378	
ระดับผลกระทบ	น้อย	

ตารางที่ 2 (ต่อ)

รายละเอียด	ผลการสำรวจผู้นำชุมชน	
	จำนวน (ตัวอย่าง)	ร้อยละ
จำนวนตัวอย่าง	10	100.0
5) การว่างงาน		
- มี	6	60.0
- ไม่มี	4	40.0
รวม	10	100.0
ระดับผลกระทบ		
- น้อย	4	66.7
- ปานกลาง	2	33.3
- มาก	0	0.0
รวม	6	100.0
ค่าเฉลี่ย (\bar{X})	1.33	
ค่าส่วนเบี่ยงเบนมาตรฐาน (S.D.)	0.516	
ระดับผลกระทบ	น้อย	
6) อาชญากรรม		
- มี	5	50.0
- ไม่มี	5	50.0
รวม	10	100.0
ระดับผลกระทบ		
- น้อย	3	60.0
- ปานกลาง	2	40.0
- มาก	0	0.0
รวม	5	100.0
ค่าเฉลี่ย (\bar{X})	1.40	
ค่าส่วนเบี่ยงเบนมาตรฐาน (S.D.)	0.548	
ระดับผลกระทบ	น้อย	
7) ราคาผลผลิตตกต่ำ		
- มี	6	60.0
- ไม่มี	4	40.0
รวม	10	100.0
ระดับผลกระทบ		
- น้อย	3	50.0
- ปานกลาง	1	16.7
- มาก	2	33.3
รวม	6	100.0
ค่าเฉลี่ย (\bar{X})	1.83	
ค่าส่วนเบี่ยงเบนมาตรฐาน (S.D.)	0.983	
ระดับผลกระทบ	ปานกลาง	

ตารางที่ 2 (ต่อ)

รายละเอียด	ผลการสำรวจผู้นำชุมชน	
	จำนวน (ตัวอย่าง)	ร้อยละ
จำนวนตัวอย่าง	10	100.0
8) ประชากรแฝง/ชุมชนแออัด		
- มี	9	90.0
- ไม่มี	1	10.0
รวม	10	100.0
ระดับผลกระทบ		
- น้อย	4	44.5
- ปานกลาง	2	22.2
- มาก	3	33.3
รวม	9	100.0
ค่าเฉลี่ย (\bar{X})	1.89	
ค่าส่วนเบี่ยงเบนมาตรฐาน (S.D.)	0.928	
ระดับผลกระทบ	ปานกลาง	
6. การประชาสัมพันธ์ข้อมูล/ข่าวสารเกี่ยวกับการดำเนินงานโครงการ		
6.1 การประชาสัมพันธ์ให้ข้อมูลข่าวสารของท่าอากาศยานภูเก็ต เพิ่มเติม		
- ไม่ต้องการทราบ	2	20.0
- ต้องการทราบ	8	80.0
รวม	10	100.0
หัวข้อที่ต้องการรับทราบ (ตอบได้มากกว่า 1 คำตอบ)		
- การดำเนินงานของท่าอากาศยาน	4	8.7
- การมีส่วนร่วมของบริษัทกับชุมชน	7	15.2
- ผลกระทบด้านสิ่งแวดล้อม	7	15.2
- ผลกระทบด้านสังคม	7	15.2
- ผลกระทบด้านสุขภาพ	7	15.2
- มาตรการป้องกัน และลดผลกระทบฯ	6	13.1
- มาตรการติดตามตรวจสอบผลกระทบสิ่งแวดล้อม	5	10.9
- อื่นๆ ได้แก่ ผลกระทบจากการขยายสนามบิน การเปลี่ยนแปลงฯ	3	6.5
6.2 ช่องทางหรือสื่อที่สามารถประชาสัมพันธ์ข่าวสารถึงชุมชนท่านได้ดีที่สุด (ตอบได้มากกว่า 1 คำตอบ)		
- จดหมาย/เอกสาร แจ้งต่อประชาชนโดยตรง	1	4.8
- แจ้งข้อมูลข่าวสารผ่านผู้นำชุมชน หรือกรรมการชุมชน	5	23.7
- จัดประชุมชี้แจงภายในชุมชน	3	14.3
- ผ่านสื่อท้องถิ่น เช่น วิทยุชุมชน/หอกระจายเสียงฯ	3	14.3
- โซเชียลมีเดีย	9	42.9
7. ความคิดเห็นต่อการดำเนินงานของโครงการฯ		
7.1 ผลกระทบที่ชุมชน/หมู่บ้านของท่านได้รับจากการดำเนินงานของท่าอากาศยานภูเก็ตในรอบปีที่ผ่านมา		
- ไม่มีผลกระทบ	2	20.0
- มีผลกระทบ	8	80.0
รวม	10	100.0

ตารางที่ 2 (ต่อ)

รายละเอียด	ผลการสำรวจผู้เข้าชม	
	จำนวน (ตัวอย่าง)	ร้อยละ
จำนวนตัวอย่าง	10	100.0
1) ปัญหาการปล่อยน้ำเสียจากท่าอากาศยาน		
- ไม่มีผลกระทบ	2	25.0
- มีผลกระทบ	6	75.0
รวม	8	100.0
ระดับผลกระทบ		
- น้อย	5	83.3
- ปานกลาง	0	0.0
- มาก	1	16.7
รวม	6	100.0
ค่าเฉลี่ย (\bar{X})	1.33	
ค่าส่วนเบี่ยงเบนมาตรฐาน (S.D.)	0.816	
ระดับผลกระทบ	น้อย	
2) ปัญหามลพิษทางอากาศ เช่น ฝุ่นละออง เขม่าควันรบกวน กลิ่นเหม็น ฯลฯ		
- ไม่มีผลกระทบ	1	12.5
- มีผลกระทบ	7	87.5
รวม	8	100.0
ระดับผลกระทบ		
- น้อย	4	57.1
- ปานกลาง	1	14.3
- มาก	2	28.6
รวม	7	100.0
ค่าเฉลี่ย (\bar{X})	1.71	
ค่าส่วนเบี่ยงเบนมาตรฐาน (S.D.)	0.951	
ระดับผลกระทบ	ปานกลาง	
3) ปัญหาเสียงดังรบกวนขณะเครื่องบิน ขึ้น-ลง		
- ไม่มีผลกระทบ	1	12.5
- มีผลกระทบ	7	87.5
รวม	8	100.0
ระดับผลกระทบ		
- น้อย	0	0.0
- ปานกลาง	1	14.3
- มาก	6	85.7
รวม	7	100.0
ค่าเฉลี่ย (\bar{X})	2.86	
ค่าส่วนเบี่ยงเบนมาตรฐาน (S.D.)	0.378	
ระดับผลกระทบ	มาก	

ตารางที่ 2 (ต่อ)

รายละเอียด	ผลการสำรวจผู้เข้าชม	
	จำนวน (ตัวอย่าง)	ร้อยละ
จำนวนตัวอย่าง	10	100.0
4) ปัญหาตอนไม่หลับจากเสียงดังรบกวนขณะเครื่องบิน ขึ้น-ลง		
- ไม่มีผลกระทบ	1	12.5
- มีผลกระทบ	7	87.5
รวม	8	100.0
ระดับผลกระทบ		
- น้อย	4	57.1
- ปานกลาง	0	0.0
- มาก	3	42.9
รวม	7	100.0
ค่าเฉลี่ย (\bar{X})	1.86	
ค่าส่วนเบี่ยงเบนมาตรฐาน (S.D.)	1.069	
ระดับผลกระทบ	ปานกลาง	
5) ปัญหาความสั่นสะเทือน		
- มีผลกระทบ	8	100.0
รวม	8	100.0
ระดับผลกระทบ		
- น้อย	4	50.0
- ปานกลาง	1	12.5
- มาก	3	37.5
รวม	8	100.0
ค่าเฉลี่ย (\bar{X})	1.88	
ค่าส่วนเบี่ยงเบนมาตรฐาน (S.D.)	0.991	
ระดับผลกระทบ	ปานกลาง	
6) ปัญหาคลื่นรบกวนสัญญาณโทรศัพท์-โทรศัพท์ขณะเครื่องบิน ขึ้น-ลง		
- ไม่มีผลกระทบ	2	25.0
- มีผลกระทบ	6	75.0
รวม	8	100.0
ระดับผลกระทบ		
- น้อย	4	66.7
- ปานกลาง	0	0.0
- มาก	2	33.3
รวม	6	100.0
ค่าเฉลี่ย (\bar{X})	1.67	
ค่าส่วนเบี่ยงเบนมาตรฐาน (S.D.)	1.033	
ระดับผลกระทบ	ปานกลาง	

ตารางที่ 2 (ต่อ)

รายละเอียด	ผลการสำรวจผู้เข้าชม	
	จำนวน (ตัวอย่าง)	ร้อยละ
จำนวนตัวอย่าง	10	100.0
7) ปัญหาการจราจรติดขัดบริเวณเส้นทางโดยรอบท่าอากาศยาน		
- ไม่มีผลกระทบ	4	50.0
- มีผลกระทบ	4	50.0
รวม	8	100.0
ระดับผลกระทบ		
- น้อย	3	75.0
- ปานกลาง	0	0.0
- มาก	1	25.0
รวม	4	100.0
ค่าเฉลี่ย (\bar{X})	1.50	
ค่าส่วนเบี่ยงเบนมาตรฐาน (S.D.)	1.000	
ระดับผลกระทบ	น้อย	
8) อุบัติเหตุเพิ่มขึ้นจากรถยนต์ที่มาใช้บริเวณที่ท่าอากาศยานฯ		
- ไม่มีผลกระทบ	4	50.0
- มีผลกระทบ	4	50.0
รวม	8	100.0
ระดับผลกระทบ		
- น้อย	3	75.0
- ปานกลาง	1	25.0
- มาก	0	0.0
รวม	4	100.0
ค่าเฉลี่ย (\bar{X})	1.25	
ค่าส่วนเบี่ยงเบนมาตรฐาน (S.D.)	0.500	
ระดับผลกระทบ	น้อย	
9) ประชาชนโยกย้ายออกจากชุมชน		
- ไม่มีผลกระทบ	4	50.0
- มีผลกระทบ	4	50.0
รวม	8	100.0
ระดับผลกระทบ		
- น้อย	4	100.0
- ปานกลาง	0	0.0
- มาก	0	0.0
รวม	4	100.0
ค่าเฉลี่ย (\bar{X})	1.00	
ค่าส่วนเบี่ยงเบนมาตรฐาน (S.D.)	0.000	
ระดับผลกระทบ	น้อย	

ตารางที่ 2 (ต่อ)

รายละเอียด	ผลการสำรวจผู้เข้าชม	
	จำนวน (ตัวอย่าง)	ร้อยละ
จำนวนตัวอย่าง	10	100.0
10) ชุมชนแออัดมากขึ้น		
- ไม่มีผลกระทบ	2	25.0
- มีผลกระทบ	6	75.0
รวม	8	100.0
ระดับผลกระทบ		
- น้อย	0	0.0
- ปานกลาง	5	83.3
- มาก	1	16.7
รวม	6	100.0
ค่าเฉลี่ย (\bar{X})	2.17	
ค่าส่วนเบี่ยงเบนมาตรฐาน (S.D.)	0.408	
ระดับผลกระทบ	ปานกลาง	
7.2 ผลประโยชน์ที่ชุมชนของท่านได้รับจากการดำเนินงานของท่าอากาศยานภูเก็ตในรอบปีที่ผ่านมา		
- ไม่มีประโยชน์	1	10.0
- มีประโยชน์	9	90.0
รวม	10	100.0
7.2.1 ราคาที่ดินบริเวณที่อยู่ใกล้ท่าอากาศยานฯ เพิ่มขึ้น		
- ไม่มีประโยชน์	1	11.1
- มีประโยชน์	8	88.9
รวม	9	100.0
ระดับของประโยชน์		
- น้อย	0	0.0
- ปานกลาง	5	62.5
- มาก	3	37.5
รวม	8	100.0
ค่าเฉลี่ย (\bar{X})	2.38	
ค่าส่วนเบี่ยงเบนมาตรฐาน (S.D.)	0.518	
ระดับของประโยชน์	ปานกลาง	
7.2.2 การเดินทางสะดวกมากขึ้น เพิ่มทางเลือกในการเดินทาง		
- ไม่มีประโยชน์	3	33.3
- มีประโยชน์	6	66.7
รวม	9	100.0

ตารางที่ 2 (ต่อ)

รายละเอียด	ผลการสำรวจผู้เข้าชม	
	จำนวน (ตัวอย่าง)	ร้อยละ
จำนวนตัวอย่าง	10	100.0
ระดับของประโยชน์		
- น้อย	0	0.0
- ปานกลาง	4	66.7
- มาก	2	33.3
รวม	6	100.0
ค่าเฉลี่ย (\bar{X})	2.33	
ค่าส่วนเบี่ยงเบนมาตรฐาน (S.D.)	0.516	
ระดับของประโยชน์	ปานกลาง	
7.2.3 การจ้างงานคนในพื้นที่ทำงาน ทำให้ประชาชนมีงานทำเพิ่มมากขึ้น		
- มีประโยชน์	9	100.0
รวม	9	100.0
ระดับของประโยชน์		
- น้อย	1	11.1
- ปานกลาง	7	77.8
- มาก	1	11.1
รวม	9	100.0
ค่าเฉลี่ย (\bar{X})	2.00	
ค่าส่วนเบี่ยงเบนมาตรฐาน (S.D.)	0.500	
ระดับของประโยชน์	ปานกลาง	
7.2.4 สร้างความเจริญขึ้นให้กับชุมชน และทำให้เศรษฐกิจโดยรวมดีขึ้น		
- ไม่มีประโยชน์	1	11.1
- มีประโยชน์	8	88.9
รวม	9	100.0
ระดับของประโยชน์		
- น้อย	0	0.0
- ปานกลาง	4	50.0
- มาก	4	50.0
รวม	8	100.0
ค่าเฉลี่ย (\bar{X})	2.50	
ค่าส่วนเบี่ยงเบนมาตรฐาน (S.D.)	0.535	
ระดับของประโยชน์	ปานกลาง	
7.2.5 มีรายได้เพิ่มขึ้นจากการค้าขาย และบริการในบริเวณพื้นที่ใกล้ๆ กับท่าอากาศยานฯ		
- ไม่มีประโยชน์	2	22.2
- มีประโยชน์	7	77.8
รวม	9	100.0

ตารางที่ 2 (ต่อ)

รายละเอียด	ผลการสำรวจผู้เข้าชม	
	จำนวน (ตัวอย่าง)	ร้อยละ
จำนวนตัวอย่าง	10	100.0
ระดับของประโยชน์		
- น้อย	1	14.2
- ปานกลาง	3	42.9
- มาก	3	42.9
รวม	7	100.0
ค่าเฉลี่ย (\bar{X})	2.29	
ค่าส่วนเบี่ยงเบนมาตรฐาน (S.D.)	0.756	
ระดับของประโยชน์	ปานกลาง	
7.3 ความเชื่อมั่นต่อการจัดการด้านความปลอดภัยและสิ่งแวดล้อมของท่าอากาศยานภูเก็ต		
7.3.1 มาตรฐานการดูแลด้านความปลอดภัยและสิ่งแวดล้อมของท่าอากาศยานฯ		
- น้อยที่สุด	0	0.0
- น้อย	2	20.0
- ปานกลาง	4	40.0
- มาก	3	30.0
- มากที่สุด	1	10.0
รวม	10	100.0
ค่าเฉลี่ย (\bar{X})	3.30	
ค่าส่วนเบี่ยงเบนมาตรฐาน (S.D.)	0.949	
ระดับความเชื่อมั่น	ปานกลาง	
7.3.2 มาตรการป้องกันและแก้ไขผลกระทบของการดำเนินการของโครงการฯ		
- น้อยที่สุด	0	0.0
- น้อย	5	50.0
- ปานกลาง	1	10.0
- มาก	4	40.0
- มากที่สุด	0	0.0
รวม	10	100.0
ค่าเฉลี่ย (\bar{X})	2.90	
ค่าส่วนเบี่ยงเบนมาตรฐาน (S.D.)	0.994	
ระดับความเชื่อมั่น	ปานกลาง	
7.4 ความคิดเห็นในภาพรวมในด้านการดำเนินงานของท่าอากาศยานภูเก็ตที่มีต่อชุมชนตลอดปีที่ผ่านมา		
- ผลดีมากกว่า	9	90.0
- ไม่แสดงความคิดเห็น	1	10.0
รวม	10	100.0

ตารางที่ 2 (ต่อ)

รายละเอียด	ผลการสำรวจผู้นำชุมชน	
	จำนวน (ตัวอย่าง)	ร้อยละ
จำนวนตัวอย่าง	10	100.0
7.5 ข้อเสนอแนะเพิ่มเติมเกี่ยวกับการดำเนินการของท่าอากาศยานภูเก็ต		
- อยากให้มีการรักษาของผู้ได้รับผลกระทบจากการอยู่ใกล้สนามบินอย่างจริงจัง นอกเหนือจากการตรวจการได้เ็นทุกปี		
- อยากให้ตรวจวัดระดับเสียงบริเวณบ้านเรือนในเส้นเสียง NEF มากกว่า 40 เนื่องจากได้รับผลกระทบด้านเสียงมาก		
- พิจารณารับคนในพื้นที่เข้าทำงานในท่าอากาศยาน		
- สนับสนุนกลุ่มวิสาหกิจชุมชน และการท่องเที่ยวเพื่อเพิ่มรายได้ให้แก่ชุมชน		
- พิจารณาสับสนุนกิจกรรมต่างๆ ของตำบลไม้ขาว		
- อยากให้ซื้อที่ดินคืนในบริเวณ NEF มากกว่า 40 ทั้งหมด		
- สนับสนุนกิจกรรมประเพณีต่างๆ ของชุมชน		
- ร่วมกิจกรรมทางศาสนาอิสลาม		

ที่มา : ดำเนินการสำรวจความคิดเห็น ในระหว่างวันที่ 16-25 สิงหาคม พ.ศ.2567

ผลการสำรวจสภาพเศรษฐกิจ-สังคม
และความคิดเห็นของหัวหน้าครัวเรือนหรือผู้แทน

ตารางที่ 3 ผลการสำรวจสภาพเศรษฐกิจ-สังคม และความคิดเห็นของหัวหน้าครัวเรือนหรือผู้แทน ต่อโครงการพัฒนาท่าอากาศยานภูเก็ต (กรณีเปลี่ยนแปลงรายละเอียดโครงการ)

บริษัท ท่าอากาศยานไทย จำกัด (มหาชน) ประจำปี พ.ศ.2567

คำถาม	NEF >40						NEF 30-40										รวมทั้งหมด	
	ค.ไม่ขาว				รวม NEF>40		ค.ไม่ขาว				ค.พทกระจัด		รวม NEF 30-40					
	หมู่ที่ 1 บ้านหมากปรก		หมู่ที่ 6 บ้านบ่อโพร				หมู่ที่ 1 บ้านหมากปรก		หมู่ที่ 4 บ้านไม้ขาว		หมู่ที่ 6 บ้านบ่อโพร				หมู่ที่ 6 บ้าน แหลมทราย			
	จำนวน (ตัวต่อ)	ร้อยละ	จำนวน (ตัวต่อ)	ร้อยละ	จำนวน (ตัวต่อ)	ร้อยละ	จำนวน (ตัวต่อ)	ร้อยละ	จำนวน (ตัวต่อ)	ร้อยละ	จำนวน (ตัวต่อ)	ร้อยละ	จำนวน (ตัวต่อ)	ร้อยละ	จำนวน (ตัวต่อ)	ร้อยละ		
จำนวนหัวต่อ	18	100.0	19	100.0	37	100.0	52	100.0	59	100.0	85	100.0	53	100.0	249	100.0	286	100.0
1. ข้อมูลทั่วไปและสภาพเศรษฐกิจ-สังคม																		
1.1 เพศ																		
- ชาย	10	55.6	10	52.6	20	54.1	23	44.2	25	42.4	37	43.5	23	43.4	108	43.4	128	44.8
- หญิง	8	44.4	9	47.4	17	45.9	29	55.8	34	57.6	48	56.5	30	56.6	141	56.6	158	55.2
รวม	18	100.0	19	100.0	37	100.0	52	100.0	59	100.0	85	100.0	53	100.0	249	100.0	286	100.0
1.2 อายุ																		
- ระหว่าง 21-30 ปี	2	11.1	1	5.2	3	8.2	8	15.3	6	10.3	14	16.5	4	7.6	32	12.8	35	12.3
- ระหว่าง 31-40 ปี	3	16.7	4	21.1	7	18.9	11	21.2	15	25.4	26	30.6	10	18.9	62	24.9	69	24.1
- ระหว่าง 41-50 ปี	1	5.6	5	26.3	6	16.2	12	23.1	12	20.3	15	17.6	12	22.6	51	20.5	57	19.9
- ระหว่าง 51-60 ปี	4	22.2	5	26.3	9	24.3	9	17.3	12	20.3	14	16.5	14	26.4	49	19.7	58	20.3
- มากกว่า 60 ปี	8	44.4	4	21.1	12	32.4	12	23.1	14	23.7	16	18.8	13	24.5	55	22.1	67	23.4
รวม	18	100.0	19	100.0	37	100.0	52	100.0	59	100.0	85	100.0	53	100.0	249	100.0	286	100.0
1.3 สถานภาพในครัวเรือน																		
- หัวหน้าครัวเรือน	13	72.2	9	47.3	22	59.5	31	59.7	33	55.8	51	60.0	33	62.3	148	59.5	170	59.4
- ภรรยา	4	22.2	4	21.1	8	21.6	14	26.9	6	10.2	20	23.5	8	15.1	48	19.3	56	19.7
- ลูก	0	0.0	0	0.0	0	0.0	1	1.9	4	6.8	8	9.4	5	9.4	18	7.2	18	6.3
- บุตร	1	5.6	2	10.5	3	8.1	6	11.5	8	13.6	6	7.1	6	11.3	26	10.4	29	10.1
- มารดาบิดา	0	0.0	4	21.1	4	10.8	0	0.0	8	13.6	0	0.0	1	1.9	9	3.6	13	4.5
รวม	18	100.0	19	100.0	37	100.0	52	100.0	59	100.0	85	100.0	53	100.0	249	100.0	286	100.0

ตารางที่ 3 (ต่อ)

คำถาม	NEF >40						NEF 30-40										รวมทั้งหมด			
	ค.ไม่ขาว				รวม		ค.ไม่ขาว				รวม		ค.พทกระจัด							
	หมู่ที่ 1	หมู่ที่ 6					หมู่ที่ 1	หมู่ที่ 4	หมู่ที่ 6							หมู่ที่ 6 บ้าน				
	บ้านหมากปรก	บ้านบ่อโพร	NEF>40		บ้านหมากปรก	บ้านไม้ขาว	บ้านบ่อโพร	NEF 30-40		บ้านหมากทราย	NEF 30-40		บ้านหมาก	บ้านบ่อ						
จำนวน	ร้อยละ	จำนวน	ร้อยละ	จำนวน	ร้อยละ	จำนวน	ร้อยละ	จำนวน	ร้อยละ	จำนวน	ร้อยละ	จำนวน	ร้อยละ	จำนวน	ร้อยละ	จำนวน	ร้อยละ	จำนวน	ร้อยละ	
(ตัวต่อไร่)		(ตัวต่อไร่)		(ตัวต่อไร่)		(ตัวต่อไร่)		(ตัวต่อไร่)		(ตัวต่อไร่)		(ตัวต่อไร่)		(ตัวต่อไร่)		(ตัวต่อไร่)		(ตัวต่อไร่)		
จำนวนหัวต่อไร่	18	100.0	19	100.0	37	100.0	52	100.0	59	100.0	85	100.0	53	100.0	249	100.0	286	100.0	100.0	
1.4 สภาพการจราจร																				
- ไล่	3	16.7	5	26.3	8	21.6	11	21.2	24	40.7	31	36.4	9	17.0	75	30.1	83	29.0		
- สว่าง	15	83.3	12	63.2	27	73.0	38	73.0	32	54.2	51	60.0	39	73.6	160	64.3	187	65.4		
- หนาแน่น	0	0.0	2	10.5	2	5.4	3	5.8	0	0.0	2	2.4	5	9.4	10	4.0	12	4.2		
- แยกกันอยู่	0	0.0	0	0.0	0	0.0	0	0.0	3	5.1	1	1.2	0	0.0	4	1.6	4	1.4		
รวม	18	100.0	19	100.0	37	100.0	52	100.0	59	100.0	85	100.0	53	100.0	249	100.0	286	100.0		
1.5 จำนวนสมาชิกในครอบครัว (รวมทั้งหมด)																				
- ระหว่าง 1-2 คน	3	16.7	3	15.8	6	16.2	21	40.5	18	30.5	21	24.8	8	15.1	68	27.3	74	25.8		
- ระหว่าง 3-4 คน	10	55.5	10	52.6	20	54.1	19	36.5	21	35.6	41	48.2	23	43.4	104	41.8	124	43.4		
- ระหว่าง 5-6 คน	2	11.1	4	21.1	6	16.2	9	17.3	12	20.3	15	17.6	16	30.2	52	20.9	58	20.3		
- ระหว่าง 7-8 คน	3	16.7	2	10.5	5	13.5	2	3.8	4	6.8	3	3.5	4	7.5	13	5.2	18	6.3		
- มากกว่า 8 คน	0	0.0	0	0.0	0	0.0	1	1.9	4	6.8	5	5.9	2	3.8	12	4.8	12	4.2		
รวม	18	100.0	19	100.0	37	100.0	52	100.0	59	100.0	85	100.0	53	100.0	249	100.0	286	100.0		
1.6 การศึกษา																				
- ไม่ได้อ่าน	0	0.0	0	0.0	0	0.0	0	0.0	0	0.0	0	0.0	2	3.8	2	0.8	2	0.7		
- ประถมศึกษา	8	44.4	8	42.1	16	43.3	9	17.3	21	35.6	12	14.1	31	58.5	73	29.3	89	31.1		
- มัธยมศึกษาตอนต้น	2	11.1	2	10.5	4	10.8	14	27.0	10	16.9	10	11.8	6	11.3	40	16.1	44	15.4		
- มัธยมศึกษาตอนปลาย/ปวช.	3	16.7	4	21.1	7	18.9	13	25.0	9	15.3	20	23.5	8	15.1	50	20.1	57	19.9		
- ปวส. หรือ อนุปริญญา	2	11.1	2	10.5	4	10.8	6	11.5	3	5.1	11	12.9	2	3.8	22	8.8	26	9.1		
- ระดับปริญญาตรี	3	33.2	3	15.8	6	16.2	9	17.3	16	27.1	31	36.5	4	7.5	60	24.1	66	23.1		
- สูงกว่าปริญญาตรี	0	0.0	0	0.0	0	0.0	1	1.9	0	0.0	1	1.2	0	0.0	2	0.8	2	0.7		
รวม	18	100.0	19	100.0	37	100.0	52	100.0	59	100.0	85	100.0	53	100.0	249	100.0	286	100.0		

ตารางที่ 3 (ต่อ)

คำถาม	NEF >40												NEF 30-40												รวมทั้งหมด			
	ค.ไม่ขาว				รวม				ค.ไม่ขาว				ค.พทกระจัด				รวม											
	หมู่ที่ 1		หมู่ที่ 6		รวม		หมู่ที่ 1		หมู่ที่ 4		หมู่ที่ 6		หมู่ที่ 6 บ้าน		รวม		หมู่ที่ 1		หมู่ที่ 4		หมู่ที่ 6							
	บ้านหมากปรก	บ้านบ่อโพร	บ้านหมากปรก	บ้านบ่อโพร	บ้านหมากปรก	บ้านบ่อโพร	บ้านหมากปรก	บ้านบ่อโพร	บ้านหมากปรก	บ้านบ่อโพร	บ้านหมากปรก	บ้านบ่อโพร	บ้านหมากปรก	บ้านบ่อโพร	บ้านหมากปรก	บ้านบ่อโพร	บ้านหมากปรก	บ้านบ่อโพร	บ้านหมากปรก	บ้านบ่อโพร	บ้านหมากปรก	บ้านบ่อโพร						
จำนวน (ตัวต่อ)	ร้อยละ	จำนวน (ตัวต่อ)	ร้อยละ	จำนวน (ตัวต่อ)	ร้อยละ	จำนวน (ตัวต่อ)	ร้อยละ	จำนวน (ตัวต่อ)	ร้อยละ	จำนวน (ตัวต่อ)	ร้อยละ	จำนวน (ตัวต่อ)	ร้อยละ	จำนวน (ตัวต่อ)	ร้อยละ	จำนวน (ตัวต่อ)	ร้อยละ	จำนวน (ตัวต่อ)	ร้อยละ	จำนวน (ตัวต่อ)	ร้อยละ							
จำนวนหัวต่อ	18	100.0	19	100.0	37	100.0	52	100.0	59	100.0	85	100.0	53	100.0	249	100.0	286	100.0										
1.7 การบริโภคอาหาร																												
- พืช	3	16.7	19	100.0	22	59.5	14	26.9	53	89.8	67	78.8	12	22.6	146	58.6	168	58.7										
- อื่นๆ	15	83.3	0	0.0	15	40.5	38	73.1	6	10.2	18	21.2	41	77.4	103	41.4	118	41.3										
รวม	18	100.0	19	100.0	37	100.0	52	100.0	59	100.0	85	100.0	53	100.0	249	100.0	286	100.0										
1.8 อาชีพหลักของครัวเรือน																												
- รับราชการ/รัฐวิสาหกิจ	3	16.7	0	0.0	3	8.1	4	7.7	3	5.1	3	3.5	1	1.9	11	4.5	14	4.9										
- พนักงานบริษัท/ลูกจ้าง	0	0.0	5	26.3	5	13.5	15	28.8	16	27.1	30	35.4	7	13.2	68	27.3	73	25.5										
- เกษตร	6	33.2	9	47.3	15	40.6	11	21.1	8	13.6	4	4.7	6	11.3	29	11.6	44	15.4										
- รับจ้างทั่วไป	3	16.7	3	15.8	6	16.2	7	13.5	7	11.9	3	3.5	14	26.4	31	12.4	37	12.9										
- เกษตรกรรม	1	5.6	1	5.3	2	5.4	3	5.8	2	3.4	0	0.0	1	1.9	6	2.4	8	2.8										
- ประกอบธุรกิจส่วนตัว	1	5.6	0	0.0	1	2.7	4	7.7	10	16.9	37	43.5	6	11.3	57	22.9	58	20.3										
- อื่นๆ (แม่บ้าน, เกษตร, ทำสีหิน)	4	22.2	1	5.3	5	13.5	8	15.4	13	22.0	8	9.4	18	34.0	47	18.9	52	18.2										
รวม	18	100.0	19	100.0	37	100.0	52	100.0	59	100.0	85	100.0	53	100.0	249	100.0	286	100.0										
1.9 การประกอบอาชีพของอาชีพเสริม																												
- ไม่ประกอบอาชีพเสริม	15	83.3	18	94.7	33	89.2	49	94.2	47	79.7	77	90.6	47	88.7	220	88.4	253	88.5										
- มีอาชีพเสริม	3	16.7	1	5.3	4	10.8	3	5.8	12	20.3	8	9.4	6	11.3	29	11.6	33	11.5										
รวม	18	100.0	19	100.0	37	100.0	52	100.0	59	100.0	85	100.0	53	100.0	249	100.0	286	100.0										

ตารางที่ 3 (ต่อ)

คำถาม	NEF >40						NEF 30-40										รวมทั้งหมด
	ค.ไม้ขาว				รวม		ค.ไม้ขาว				ค.พทระวี		รวม				
	หมู่ที่ 1	หมู่ที่ 6			รวม		หมู่ที่ 1	หมู่ที่ 4	หมู่ที่ 6			หมู่ที่ 6 บ้านแหลมทราย		รวม			
	บ้านหมากปรก	บ้านบ่อไทร	NEF>40				บ้านหมากปรก	บ้านไม้ขาว	บ้านบ่อไทร					NEF 30-40			
	จำนวน (ตัวต่อ)	ร้อยละ	จำนวน (ตัวต่อ)	ร้อยละ	จำนวน (ตัวต่อ)	ร้อยละ	จำนวน (ตัวต่อ)	ร้อยละ	จำนวน (ตัวต่อ)	ร้อยละ	จำนวน (ตัวต่อ)	ร้อยละ	จำนวน (ตัวต่อ)	ร้อยละ	จำนวน (ตัวต่อ)	ร้อยละ	
จำนวนหัวต่อ	18	100.0	19	100.0	37	100.0	52	100.0	59	100.0	85	100.0	53	100.0	249	100.0	
ข้อมูลจากภูเก็ต																	
- ภาคตะวันออกเหนือ	0	0.0	1	12.5	1	6.3	0	0.0	5	29.5	3	7.5	0	0.0	8	7.8	
- ภาคเหนือ	0	0.0	0	0.0	0	0.0	0	0.0	0	0.0	3	7.5	1	6.3	4	3.9	
- ภาคตะวันออก	1	12.5	0	0.0	1	6.3	1	3.3	0	0.0	2	5.0	0	0.0	3	2.9	
- ภาคกลาง	0	0.0	2	25.0	2	12.4	2	6.7	3	17.6	5	12.5	2	12.5	12	11.7	
- ภาคใต้	7	87.5	4	50.0	11	68.7	26	86.7	9	52.9	27	67.5	13	81.2	75	72.7	
- ภาคตะวันออก	0	0.0	1	12.5	1	6.3	1	3.3	0	0.0	0	0.0	0	0.0	1	1.0	
รวม	8	100.0	8	100.0	16	100.0	30	100.0	17	100.0	40	100.0	16	100.0	103	100.0	
ระยะเวลาการเยี่ยมชมพื้นที่																	
- ระหว่าง 1-5 ปี	5	62.5	4	50.0	9	56.2	14	46.7	5	29.5	14	35.0	2	12.5	35	34.0	
- ระหว่าง 6-10 ปี	2	25.0	2	25.0	4	25.0	7	23.3	4	23.5	12	30.0	5	31.2	28	27.1	
- ระหว่าง 11-15 ปี	0	0.0	0	0.0	0	0.0	3	10.0	3	17.6	2	5.0	3	18.8	11	10.7	
- ระหว่าง 16-20 ปี	0	0.0	0	0.0	0	0.0	1	3.3	1	5.9	2	5.0	1	6.3	5	4.9	
- มากกว่า 20 ปี	1	12.5	2	25.0	3	18.8	5	16.7	4	23.5	10	25.0	5	31.2	24	23.3	
รวม	8	100.0	8	100.0	16	100.0	30	100.0	17	100.0	40	100.0	16	100.0	103	100.0	
1.12 การประเมินของครัวเรือนในปัจจุบัน																	
- ไม่พอใจ	4	22.2	3	15.8	7	18.9	14	26.9	11	18.6	11	12.9	25	47.1	61	24.6	
- พอใจเล็กน้อย	4	22.2	9	47.4	13	35.1	20	38.5	20	33.9	31	36.5	18	34.0	89	35.7	
- พอใจมากถึง很满意	9	50.0	7	36.8	16	43.3	17	32.7	25	42.4	42	49.4	8	15.1	92	36.9	
- บางเดือนไม่พอใจ	1	5.6	0	0.0	1	2.7	1	1.9	3	5.1	1	1.2	2	3.8	7	2.8	
รวม	18	100.0	19	100.0	37	100.0	52	100.0	59	100.0	85	100.0	53	100.0	249	100.0	

ตารางที่ 3 (ต่อ)

คำถาม	NEF >40						NEF 30-40										รวมทั้งหมด			
	ค.ไม้ขาว				รวม		ค.ไม้ขาว				ค.พทระวี		รวม							
	หมู่ที่ 1	หมู่ที่ 6			รวม		หมู่ที่ 1	หมู่ที่ 4	หมู่ที่ 6			หมู่ที่ 6 บ้านแหลมทราย		รวม						
	บ้านหมากปรก	บ้านบ่อไทร	NEF>40				บ้านหมากปรก	บ้านไม้ขาว	บ้านบ่อไทร					NEF 30-40						
	จำนวน (ตัวต่อ)	ร้อยละ	จำนวน (ตัวต่อ)	ร้อยละ	จำนวน (ตัวต่อ)	ร้อยละ	จำนวน (ตัวต่อ)	ร้อยละ	จำนวน (ตัวต่อ)	ร้อยละ	จำนวน (ตัวต่อ)	ร้อยละ	จำนวน (ตัวต่อ)	ร้อยละ	จำนวน (ตัวต่อ)	ร้อยละ				
จำนวนหัวต่อ	18	100.0	19	100.0	37	100.0	52	100.0	59	100.0	85	100.0	53	100.0	249	100.0				
2. ข้อมูลลักษณะที่อยู่อาศัย																				
1) ลักษณะที่พอใจ																				
- บ้านเดี่ยว	18	100.0	17	89.4	35	94.6	36	69.2	15	25.4	75	88.2	48	90.6	174	69.9				
- บ้านแฝด	0	0.0	1	5.3	1	2.7	0	0.0	43	72.9	2	2.4	0	0.0	45	18.1				
- อาคารพาณิชย์/ตึกแถว	0	0.0	1	5.3	1	2.7	16	30.8	1	1.7	4	4.7	5	9.4	26	10.4				
- คอนโดมิเนียม หรืออาคารชุด	0	0.0	0	0.0	0	0.0	0	0.0	0	0.0	3	3.5	0	0.0	3	1.2				
- อื่นๆ บ้านพักนักเรียน	0	0.0	0	0.0	0	0.0	0	0.0	0	0.0	1	1.2	0	0.0	1	0.4				
รวม	18	100.0	19	100.0	37	100.0	52	100.0	59	100.0	85	100.0	53	100.0	249	100.0				
ลักษณะของบ้านเดี่ยว																				
- บ้านไม้	0	0.0	0	0.0	0	0.0	0	0.0	0	0.0	3	4.0	7	14.5	10	5.7				
- บ้านปูนคอนกรีต	17	94.4	16	94.1	33	94.3	30	83.3	14	93.3	69	92.0	39	81.3	152	87.4				
- บ้านครึ่งปูนครึ่งไม้	1	5.6	1	5.9	2	5.7	6	16.7	1	6.7	3	4.0	2	4.2	12	6.9				
รวม	18	100.0	17	100.0	35	100.0	36	100.0	15	100.0	75	100.0	48	100.0	174	100.0				
2) การถือครองกรรมสิทธิ์บ้าน/อาคาร/ที่จอดรถ																				
- เป็นของตนเอง	14	77.7	13	68.4	27	73.0	30	57.7	54	91.5	70	82.4	45	84.9	199	79.9				
- เป็นของบริษัท/ธนาคาร	1	5.6	1	5.3	2	5.4	3	5.8	0	0.0	3	3.5	1	1.9	7	2.8				
- เช่า	2	11.1	3	15.8	5	13.5	19	36.5	4	6.8	12	14.1	5	9.4	40	16.1				
- อื่นๆ ได้แก่ บ้านกรรตา สามี่ ฯลฯ	1	5.6	2	10.5	3	8.1	0	0.0	1	1.7	0	0.0	2	3.8	3	1.2				
รวม	18	100.0	19	100.0	37	100.0	52	100.0	59	100.0	85	100.0	53	100.0	249	100.0				

ตารางที่ 3 (ต่อ)

คำถาม	NEF >40						NEF 30-40										รวมทั้งหมด	
	ค.ไม้ขาว		รวม NEF>40		ค.ไม้ขาว				ค.พทกระวี		รวม NEF 30-40							
	หมู่ที่ 1	หมู่ที่ 6			หมู่ที่ 1	หมู่ที่ 4	หมู่ที่ 6	หมู่ที่ 6 บ้านแหลมทราย										
	บ้านหมากปรก	บ้านบ่อไทร			บ้านหมากปรก	บ้านไม้ขาว	บ้านบ่อไทร											
จำนวน (ตัวต่อ)	ร้อยละ	จำนวน (ตัวต่อ)	ร้อยละ	จำนวน (ตัวต่อ)	ร้อยละ	จำนวน (ตัวต่อ)	ร้อยละ	จำนวน (ตัวต่อ)	ร้อยละ	จำนวน (ตัวต่อ)	ร้อยละ	จำนวน (ตัวต่อ)	ร้อยละ	จำนวน (ตัวต่อ)	ร้อยละ			
จำนวนหัวต่อ	18	100.0	19	100.0	37	100.0	52	100.0	59	100.0	85	100.0	53	100.0	249	100.0		
3) การใช้ประโยชน์ของบ้าน/อาคาร/ที่จอดรถ (ตอบได้มากกว่า 1 คำตอบ)																		
- เป็นที่จอดรถ	17	94.4	13	68.4	30	81.1	45	86.5	46	78.0	57	67.1	45	84.9	193	77.5		
- เป็นสถานประกอบการ ได้แก่ ร้านค้า ร้านฟาส์ฟูด	0	0.0	1	5.3	1	2.7	5	11.7	6	10.2	8	9.4	1	1.9	20	8.0		
- เป็นที่อยู่อาศัยและสถานประกอบการ	1	5.6	5	26.3	6	16.2	2	3.8	7	11.8	20	23.5	7	13.2	36	14.5		
3. ด้านสุขภาพอนามัยและสาธารณูปโภค																		
3.1 การขับถ่ายของเสียจากครัวเรือน																		
- ไม่มีการขับถ่าย	7	38.9	6	31.6	13	35.1	30	57.7	28	47.5	57	67.1	27	50.9	142	57.0		
- ขับถ่าย	11	61.1	13	68.4	24	64.9	22	42.3	31	52.5	28	32.9	26	49.1	107	43.0		
รวม	18	100.0	19	100.0	37	100.0	52	100.0	59	100.0	85	100.0	53	100.0	249	100.0		
วิธีที่สมาชิกในครอบครัวใช้เก็บขยะ (ตอบได้มากกว่า 1 คำตอบ)																		
- โรกระบะพลาสติกแบบแข็ง	2	16.7	2	15.4	4	16.0	8	36.4	10	32.3	7	19.4	7	26.9	32	27.8		
- โรกระบะพลาสติกอาหาร	0	0.0	1	7.7	1	4.0	2	9.1	0	0.0	0	0.0	1	3.8	3	2.6		
- วัสดุพหุประสงค์/พลาสติก	0	0.0	1	7.7	1	4.0	0	0.0	2	6.5	6	16.7	5	19.2	13	11.3		
- อลูมิเนียม ได้แก่ อลูมิเนียมทวงดองค์	1	8.3	0	0.0	1	4.0	0	0.0	0	0.0	1	2.8	0	0.0	1	0.9		
- วัสดุพลาสติก	3	25.0	3	23.1	6	24.0	1	4.5	6	19.4	7	19.4	4	15.4	18	15.7		
- วัสดุพลาสติก/พลาสติก	5	41.7	6	46.1	11	44.0	6	27.3	9	29.0	13	36.1	2	7.7	30	26.1		
- วัสดุพลาสติก / วัสดุแก้ว	0	0.0	0	0.0	0	0.0	4	18.2	0	0.0	1	2.8	2	7.7	7	6.1		
- วัสดุ	0	0.0	0	0.0	0	0.0	0	0.0	0	0.0	0	0.0	1	3.8	1	0.9		
- วัสดุไม้/ไม้เนื้อแข็ง	1	8.3	0	0.0	1	4.0	0	0.0	1	3.2	1	2.8	1	3.8	3	2.6		
- วัสดุแข็ง	0	0.0	0	0.0	0	0.0	1	4.5	0	0.0	0	0.0	2	7.7	3	2.6		
- ไม้ระแนง	0	0.0	0	0.0	0	0.0	0	0.0	3	9.7	0	0.0	1	3.8	4	3.5		

ตารางที่ 3 (ต่อ)

คำถาม	NEF >40						NEF 30-40										รวมทั้งหมด	
	ค.ไม้ขาว				รวม NEF >40		ค.ไม้ขาว				ค.พทระวี		รวม NEF 30-40					
	หมู่ที่ 1 บ้านนาปรัง		หมู่ที่ 6 บ้านป้อไทร				หมู่ที่ 1 บ้านนาปรัง		หมู่ที่ 4 บ้านไม้ขาว		หมู่ที่ 6 บ้านป้อไทร				หมู่ที่ 6 บ้าน แหลมทราย			
	จำนวน (ตัวช้าง)	ร้อยละ	จำนวน (ตัวช้าง)	ร้อยละ	จำนวน (ตัวช้าง)	ร้อยละ	จำนวน (ตัวช้าง)	ร้อยละ	จำนวน (ตัวช้าง)	ร้อยละ	จำนวน (ตัวช้าง)	ร้อยละ	จำนวน (ตัวช้าง)	ร้อยละ	จำนวน (ตัวช้าง)	ร้อยละ		
จำนวนตัวช้าง	18	100.0	19	100.0	37	100.0	52	100.0	59	100.0	85	100.0	53	100.0	249	100.0	286	100.0
3.2 วิธีการรักษาเทคนิคการจับปิง (ตอบได้มากกว่า 1 คำตอบ)																		
- ปลอกลำไยของ	0	0.0	0	0.0	0	0.0	1	1.5	3	3.5	2	1.8	0	0.0	6	1.8	6	1.5
- ซึงกรับประทุบนาง	3	12.0	3	11.6	6	11.8	10	14.1	16	18.6	20	17.7	15	21.1	61	17.9	67	17.1
- โรงพยาบาลของอัย	15	60.0	15	57.7	30	58.8	39	54.9	40	46.5	40	35.4	41	57.8	160	46.9	190	48.5
- ศูนย์บริการสาธารณสุขพ.ท.ส.	1	4.0	1	3.8	2	3.9	4	5.6	5	5.8	5	4.4	0	0.0	14	4.1	16	4.1
- คลินิกโรงพยาบาลเอกชน	6	24.0	7	26.9	13	25.5	17	23.9	22	25.6	46	40.7	15	21.1	100	29.3	113	28.8
3.3 ความพึงพอใจในสุขภาพอนามัยสาธารณสุข																		
- ดีเพียงพอ	17	94.4	17	89.5	34	91.9	52	100.0	53	89.8	66	77.6	44	83.0	215	86.3	249	87.1
- ไม่เพียงพอ ได้แก่ ผู้ให้บริการบาง	1	5.6	2	10.5	3	8.1	0	0.0	6	10.2	19	22.4	9	17.0	34	13.7	37	12.9
- รวม	18	100.0	19	100.0	37	100.0	52	100.0	59	100.0	85	100.0	53	100.0	249	100.0	286	100.0
3.4 การให้บริการการบริโภค (ตอบได้มากกว่า 1 คำตอบ)																		
- น้ำประปามีการกรอง	3	16.6	0	0.0	3	8.1	2	3.8	1	1.7	0	0.0	1	1.9	4	1.6	7	2.4
- น้ำบรรจุขวด	14	77.8	19	100.0	33	89.2	42	80.8	55	91.6	84	97.7	49	92.4	230	91.6	263	91.4
- น้ำฝน	0	0.0	0	0.0	0	0.0	0	0.0	0	0.0	0	0.0	1	1.9	1	0.4	1	0.3
- น้ำยอน้ำบาดาล	1	5.6	0	0.0	1	2.7	8	15.4	4	6.7	2	2.3	2	3.8	16	6.4	17	5.9
3.5 ปัญหาในการใช้น้ำบริโภค																		
- ไม่มี	17	94.4	19	100.0	36	97.3	50	96.2	58	98.3	82	96.5	52	98.1	242	97.2	278	97.2
- มี	1	5.6	0	0.0	1	2.7	2	3.8	1	1.7	3	3.5	1	1.9	7	2.8	8	2.8
- รวม	18	100.0	19	100.0	37	100.0	52	100.0	59	100.0	85	100.0	53	100.0	249	100.0	286	100.0

ตารางที่ 3 (ต่อ)

คำถาม	NEF >40												NEF 30-40												รวมทั้งหมด
	ค.ไม่ขาว				รวม				ค.ไม่ขาว				ค.ททระดัตรี				รวม								
	หมู่ที่ 1		หมู่ที่ 6		รวม		หมู่ที่ 1		หมู่ที่ 4		หมู่ที่ 6		หมู่ที่ 6 บ้าน		รวม										
	บ้านหมากปรก		บ้านบ่อไทร		NEF>40		บ้านหมากปรก		บ้านไม้ขาว		บ้านบ่อไทร		เกาะหมากทราย		NEF 30-40										
จำนวน (ตัวต่อไร่)	ร้อยละ	จำนวน (ตัวต่อไร่)	ร้อยละ	จำนวน (ตัวต่อไร่)	ร้อยละ	จำนวน (ตัวต่อไร่)	ร้อยละ	จำนวน (ตัวต่อไร่)	ร้อยละ	จำนวน (ตัวต่อไร่)	ร้อยละ	จำนวน (ตัวต่อไร่)	ร้อยละ	จำนวน (ตัวต่อไร่)	ร้อยละ	จำนวน (ตัวต่อไร่)	ร้อยละ								
จำนวนหัวต่อไร่	18	100.0	19	100.0	37	100.0	52	100.0	59	100.0	85	100.0	53	100.0	249	100.0	286	100.0							
ปัญหา ได้แก่ (ตอบได้มากกว่า 1 คำตอบ)																									
- น้ำมีตะกอนขุ่น	1	100.0	0	0.0	1	100.0	2	100.0	0	0.0	3	75.0	1	50.0	6	66.7	7	70.0							
- น้ำมีกลิ่นรส	0	0.0	0	0.0	0	0.0	0	0.0	1	100.0	1	25.0	1	50.0	3	33.3	3	30.0							
3.6 การปรับปรุงสภาพน้ำให้สะอาดก่อนนำมาดื่ม																									
- ไม่มี	17	94.4	19	100.0	36	97.3	46	88.5	58	98.3	83	97.6	52	98.1	239	96.0	275	96.2							
- มี	1	5.6	0	0.0	1	2.7	6	11.5	1	1.7	2	2.4	1	1.9	10	4.0	11	3.8							
รวม	18	100.0	19	100.0	37	100.0	52	100.0	59	100.0	85	100.0	53	100.0	249	100.0	286	100.0							
วิธีการ ได้แก่ (ตอบได้มากกว่า 1 คำตอบ)																									
- ดั้ม	0	0.0	0	0.0	0	0.0	2	33.3	0	0.0	0	0.0	0	0.0	2	18.2	2	16.7							
- กรอง	1	100.0	0	0.0	1	100.0	4	66.7	1	100.0	2	100.0	1	50.0	8	72.7	9	75.0							
- สะดุดกอนด้วยสารส้ม	0	0.0	0	0.0	0	0.0	0	0.0	0	0.0	0	0.0	1	50.0	1	9.1	1	8.3							
3.7 การใช้พื้นที่การอุปโภคบริโภคบริเวณ (ตอบได้มากกว่า 1 คำตอบ)																									
- น้ำประปา	14	73.7	10	55.6	24	64.9	28	53.8	26	41.9	53	54.6	10	19.3	117	44.5	141	47.0							
- น้ำบรรจุขวด	0	0.0	0	0.0	0	0.0	0	0.0	1	1.6	0	0.0	2	3.8	3	1.1	3	1.0							
- น้ำบ่อน้ำผา	5	26.3	8	44.4	13	35.1	24	46.2	35	56.5	44	45.4	40	76.9	143	54.4	156	52.0							
3.8 ปัญหาการใช้น้ำอุปโภค																									
- ไม่มี	7	38.9	10	52.6	17	45.9	43	82.7	52	88.1	69	81.2	31	58.5	195	78.3	212	74.1							
- มี	11	61.1	9	47.4	20	54.1	9	17.3	7	11.9	16	18.8	22	41.5	54	21.7	74	25.9							
รวม	18	100.0	19	100.0	37	100.0	52	100.0	59	100.0	85	100.0	53	100.0	249	100.0	286	100.0							

ตารางที่ 3 (ต่อ)

คำถาม	NEF >40						NEF 30-40										รวมทั้งหมด			
	ค.ไม่ขาว				รวม		ค.ไม่ขาว				รวม		ค.ททระดัตรี							
	หมู่ที่ 1	หมู่ที่ 6			รวม		หมู่ที่ 1	หมู่ที่ 4	หมู่ที่ 6			รวม		หมู่ที่ 6 บ้านหมอมทราย			รวม			
	บ้านหมากปรก	บ้านบ่อไทร	NEF>40				บ้านหมากปรก	บ้านไม้ขาว	บ้านบ่อไทร					NEF 30-40						
	จำนวน (ตัวต่อไร่)	ร้อยละ	จำนวน (ตัวต่อไร่)	ร้อยละ	จำนวน (ตัวต่อไร่)	ร้อยละ	จำนวน (ตัวต่อไร่)	ร้อยละ	จำนวน (ตัวต่อไร่)	ร้อยละ	จำนวน (ตัวต่อไร่)	ร้อยละ	จำนวน (ตัวต่อไร่)	ร้อยละ	จำนวน (ตัวต่อไร่)	ร้อยละ	จำนวน (ตัวต่อไร่)	ร้อยละ		
จำนวนหัวต่อไร่	18	100.0	19	100.0	37	100.0	52	100.0	59	100.0	85	100.0	53	100.0	249	100.0	286	100.0		
มี ระบุ (ตอบได้มากกว่า 1 คำตอบ)																				
- ขุ่น ตะกอน มีสี	4	20.0	4	44.4	8	27.6	1	7.1	1	11.1	12	41.4	2	7.1	16	20.0	24	22.0		
- มีกลิ่นรส	1	5.0	1	11.2	2	6.9	0	0.0	2	22.2	4	13.8	1	3.6	7	8.7	9	8.3		
- น้ำไหลช้าแรงดันต่ำ	5	25.0	0	0.0	5	17.2	7	50.0	1	11.1	7	24.1	6	21.4	21	26.3	26	23.8		
- อื่นๆ ได้แก่ ขาดแคลนน้ำใช้ในชีวิตประจำวัน	10	50.0	4	44.4	14	48.3	6	42.9	5	55.6	6	20.7	19	67.9	36	45.0	50	45.9		
3.9 การปรับปรุงคุณภาพน้ำให้สะอาดก่อนนำมาใช้																				
- ไม่มี	18	100.0	17	89.5	35	94.6	51	98.1	58	98.3	74	87.1	33	62.3	216	86.7	251	87.8		
- มี	0	0.0	2	10.5	2	5.4	1	1.9	1	1.7	11	12.9	20	37.7	33	13.3	35	12.2		
รวม	18	100.0	19	100.0	37	100.0	52	100.0	59	100.0	85	100.0	53	100.0	249	100.0	286	100.0		
วิธีการ ได้แก่ (ตอบได้มากกว่า 1 คำตอบ)																				
- กรอง	0	0.0	2	100.0	2	100.0	1	33.3	1	100.0	7	35.0	0	0.0	9	19.1	11	22.4		
- สะดุดกอนด้วยสารส้ม	0	0.0	0	0.0	0	0.0	0	0.0	0	0.0	2	10.0	0	0.0	2	4.3	2	4.1		
- ใช้กระบวนการบำบัดน้ำ	0	0.0	0	0.0	0	0.0	1	33.3	0	0.0	9	45.0	4	17.4	14	29.8	14	28.6		
- ซื้อมาจากเอกชนที่ให้บริการ	0	0.0	0	0.0	0	0.0	1	33.3	0	0.0	2	10.0	19	82.6	22	46.8	22	44.9		
3.10 การใช้พื้นที่การเกษตรกรรม																				
- ไม่มี	18	100.0	18	94.7	36	97.3	51	98.1	55	93.2	85	100.0	49	92.5	240	96.4	276	96.5		
- มี	0	0.0	1	5.3	1	2.7	1	1.9	4	6.8	0	0.0	4	7.5	9	3.6	10	3.5		
รวม	18	100.0	19	100.0	37	100.0	52	100.0	59	100.0	85	100.0	53	100.0	249	100.0	286	100.0		

ตารางที่ 3 (ต่อ)

คำถาม	NEF >40						NEF 30-40						รวมทั้งหมด					
	ค.ไม่ขาว				รวม NEF>40	ค.ไม่ขาว				ค.ททระดัตรี		รวม NEF 30-40						
	หมู่ที่ 1	หมู่ที่ 6	หมู่ที่ 1	หมู่ที่ 4		หมู่ที่ 6	หมู่ที่ 6 บ้าน											
	บ้านหมากปรก	บ้านบ่อไทร	บ้านหมากปรก	บ้านไม้ขาว	บ้านบ่อไทร	แหลมทราย												
	จำนวน (ตัวต่อไร่)	ร้อยละ	จำนวน (ตัวต่อไร่)	ร้อยละ	จำนวน (ตัวต่อไร่)	ร้อยละ	จำนวน (ตัวต่อไร่)	ร้อยละ	จำนวน (ตัวต่อไร่)	ร้อยละ	จำนวน (ตัวต่อไร่)	ร้อยละ	จำนวน (ตัวต่อไร่)	ร้อยละ				
จำนวนหัวต่อไร่	18	100.0	19	100.0	37	100.0	52	100.0	59	100.0	85	100.0	53	100.0	249	100.0	286	100.0
จากแหล่ง (ตอบได้มากกว่า 1 คำตอบ)																		
- น้ำฝน	0	0.0	0	0.0	0	0.0	0	0.0	0	0.0	0	0.0	1	20.0	1	10.0	1	9.1
- น้ำบ่อน้ำผา	0	0.0	1	100.0	1	100.0	1	100.0	4	100.0	0	0.0	3	60.0	8	80.0	9	81.8
- น้ำในแม่น้ำลำคลอง	0	0.0	0	0.0	0	0.0	0	0.0	0	0.0	0	0.0	1	20.0	1	10.0	1	9.1
3.11 ปัญหาการใช้น้ำเพื่อการเกษตร																		
- ไม่มี	18	100.0	18	94.7	36	97.3	52	100.0	58	98.3	85	100.0	51	96.2	246	98.8	282	98.6
- มี	0	0.0	1	5.3	1	2.7	0	0.0	1	1.7	0	0.0	2	3.8	3	1.2	4	1.4
รวม	18	100.0	19	100.0	37	100.0	52	100.0	59	100.0	85	100.0	53	100.0	249	100.0	286	100.0
มี ระบุ (ตอบได้มากกว่า 1 คำตอบ)																		
- ขุ่น ตะกอน มีสี	0	0.0	1	100.0	1	100.0	0	0.0	0	0.0	0	0.0	0	0.0	0	0.0	1	25.0
- ปริมาณน้ำไม่เพียงพอ	0	0.0	0	0.0	0	0.0	0	0.0	1	100.0	0	0.0	2	100.0	3	100.0	3	75.0
3.12 การแก้ไขปัญหาเพื่อการเกษตร																		
- ไม่มี	18	100.0	19	100.0	37	100.0	51	98.1	58	98.3	85	100.0	53	100.0	247	99.2	284	99.3
- มี	0	0.0	0	0.0	0	0.0	1	1.9	1	1.7	0	0.0	0	0.0	2	0.8	2	0.7
รวม	18	100.0	19	100.0	37	100.0	52	100.0	59	100.0	85	100.0	53	100.0	249	100.0	286	100.0
วิธีการ ได้แก่ (ตอบได้มากกว่า 1 คำตอบ)																		
- กักเก็บน้ำไว้ใช้	0	0.0	0	0.0	0	0.0	1	100.0	0	0.0	0	0.0	0	0.0	1	50.0	1	50.0
- ซื้อน้ำจากเอกชนที่ให้บริการ	0	0.0	0	0.0	0	0.0	0	0.0	1	100.0	0	0.0	0	0.0	1	50.0	1	50.0

ตารางที่ 3 (ต่อ)

คำถาม	NEF >40						NEF 30-40										รวมทั้งหมด			
	ค.ไม่ขาว				รวม		ค.ไม่ขาว				ค.ททระดัตรี				รวม					
	หมู่ที่ 1	หมู่ที่ 6			รวม		หมู่ที่ 1	หมู่ที่ 4	หมู่ที่ 6		หมู่ที่ 6 บ่านหมอนทราย		รวม							
	บ้านหมากปรก	บ้านบ่อไทร	NEF>40		บ้านหมากปรก	บ้านไม้ขาว	บ้านบ่อไทร	บ้านบ่อไทร	บ้านบ่อไทร	บ้านบ่อไทร	บ้านบ่อไทร	บ้านบ่อไทร	บ้านบ่อไทร	บ้านบ่อไทร	บ้านบ่อไทร	บ้านบ่อไทร				
จำนวน (ตัวต่อ)	ร้อยละ	จำนวน (ตัวต่อ)	ร้อยละ	จำนวน (ตัวต่อ)	ร้อยละ	จำนวน (ตัวต่อ)	ร้อยละ	จำนวน (ตัวต่อ)	ร้อยละ	จำนวน (ตัวต่อ)	ร้อยละ	จำนวน (ตัวต่อ)	ร้อยละ	จำนวน (ตัวต่อ)	ร้อยละ	จำนวน (ตัวต่อ)	ร้อยละ			
จำนวนหัวต่อไร่	18	100.0	19	100.0	37	100.0	52	100.0	59	100.0	85	100.0	53	100.0	249	100.0	286	100.0		
3.13 การจัดการมูลฝอยในครัวเรือนใช้วิธี (ตอบได้มากกว่า 1 คำตอบ)																				
- ใช้บริการเทศบาลเขต.	18	100.0	16	84.2	34	91.9	52	100.0	59	100.0	85	100.0	53	100.0	249	100.0	283	99.0		
- ผึ่ง	0	0.0	3	15.8	3	8.1	0	0.0	0	0.0	0	0.0	0	0.0	0	0.0	3	1.0		
3.14 ปัญหาเกี่ยวกับการใช้พื้นที่ในครัวเรือน																				
- ไม่มี	13	72.2	10	52.6	23	62.2	26	50.0	25	42.4	63	74.1	15	28.3	129	51.8	152	53.1		
- มี	5	27.8	9	47.4	14	37.8	26	50.0	34	57.6	22	25.9	38	71.7	120	48.2	134	46.9		
รวม	18	100.0	19	100.0	37	100.0	52	100.0	59	100.0	85	100.0	53	100.0	249	100.0	286	100.0		
ปัญหาเกี่ยวกับการใช้พื้นที่ในครัวเรือน (ตอบได้มากกว่า 1 คำตอบ)																				
- ใช้ดินไปปลูก	5	100.0	9	100.0	14	100.0	26	100.0	34	100.0	22	100.0	38	100.0	120	100.0	134	100.0		
4. ผลกระทบเชิงลบของที่ได้รับใบอนุญาต																				
4.1 ปัญงึ้นกับครอบครัวของพื้นที่ได้รับผลกระทบจากปัญหาเดิมอย่างต่อเนื่อง																				
- มี	18	100.0	18	94.7	36	97.3	52	100.0	58	98.3	79	92.9	53	100.0	242	97.2	278	97.2		
- ไม่มี	0	0.0	1	5.3	1	2.7	0	0.0	1	1.7	6	7.1	0	0.0	7	2.8	8	2.8		
รวม	18	100.0	19	100.0	37	100.0	52	100.0	59	100.0	85	100.0	53	100.0	249	100.0	286	100.0		
4.1.1 ปัญหาเหม็น																				
- มี	5	27.8	13	72.2	18	50.0	7	13.5	13	22.4	37	46.8	4	7.5	61	25.2	79	28.4		
- ไม่มี	13	72.2	5	27.8	18	50.0	45	86.5	45	77.6	42	53.2	49	92.5	181	74.8	199	71.6		
รวม	18	100.0	18	100.0	36	100.0	52	100.0	58	100.0	79	100.0	53	100.0	242	100.0	278	100.0		

ตารางที่ 3 (ต่อ)

คำถาม	NEF >40						NEF 30-40										รวมทั้งหมด	
	ค.ไม่ขาว		รวม NEF=40		ค.ไม่ขาว				ค.พอควรระดับดี		รวม NEF 30-40							
	หมู่ที่ 1	หมู่ที่ 6			หมู่ที่ 1	หมู่ที่ 4	หมู่ที่ 6	หมู่ที่ 6 บัณ เหมาะสม										
	บ้านหมากปรก	บ้านป่อไทร	จำนวน (ตัวอักษร)	ร้อยละ	จำนวน (ตัวอักษร)	ร้อยละ	จำนวน (ตัวอักษร)	ร้อยละ	จำนวน (ตัวอักษร)	ร้อยละ	จำนวน (ตัวอักษร)	ร้อยละ	จำนวน (ตัวอักษร)	ร้อยละ	จำนวน (ตัวอักษร)	ร้อยละ		
จำนวนหัวข้อ	18	100.0	19	100.0	37	100.0	52	100.0	59	100.0	85	100.0	53	100.0	249	100.0		
1) ประเภทของถิ่น (ตอบได้มากกว่า 1 คำตอบ)																		
- กลับถิ่น	1	16.7	4	16.7	5	16.7	5	55.6	5	38.4	23	39.0	0	0.0	33	38.4		
- กลับชาวใหม่	2	33.3	3	12.5	5	16.7	1	11.1	0	0.0	10	16.9	0	0.0	11	12.8		
- กลับถิ่นใหม่	3	50.0	12	50.0	15	50.0	2	22.2	4	30.8	18	30.5	3	60.0	27	31.4		
- อื่นๆ ได้แก่ กลับชาว กลับบ้าน ถิ่น โดยเสียทรัพย์สิน	0	0.0	5	20.8	5	16.7	1	11.1	2	15.4	8	13.6	2	40.0	13	15.1		
- ระบุไม่ได้	0	0.0	0	0.0	0	0.0	0	0.0	2	15.4	0	0.0	0	0.0	2	2.3		
2) ระยะเวลา																		
- บางฤดูกาล	2	40.0	1	7.7	3	16.7	1	14.3	3	23.1	8	21.6	0	0.0	12	19.7		
• ร้อน	1	50.0	1	100.0	2	66.7	1	100.0	1	33.3	6	75.0	0	0.0	8	66.7		
• ฝน	0	0.0	0	0.0	0	0.0	0	0.0	1	33.3	0	0.0	0	0.0	1	8.3		
•หนาว	1	50.0	0	0.0	1	33.3	0	0.0	1	33.3	2	25.0	0	0.0	3	25.0		
- ทั่วไป	3	60.0	12	92.3	15	83.3	6	85.7	10	76.9	29	78.4	4	100.0	49	57.0		
3) ระดับผลกระทบ																		
- น้อย	2	40.0	0	0.0	2	11.1	1	14.3	2	15.4	7	18.9	0	0.0	10	16.4		
- ปานกลาง	3	60.0	7	53.8	10	55.6	6	85.7	9	69.2	14	37.9	4	100.0	33	54.1		
- มาก	0	0.0	6	46.2	6	33.3	0	0.0	2	15.4	16	11.2	0	0.0	18	29.5		
รวม	5	100.0	13	100.0	18	100.0	7	100.0	13	100.0	37	100.0	4	100.0	61	100.0		
ค่าเฉลี่ย (X̄)	1.60		2.46		2.22		1.86		2.00		2.24		2.00		2.13	2.15		
ค่าส่วนเบี่ยงเบนมาตรฐาน (S.D.)	0.548		0.519		0.647		0.378		0.577		0.760		0.000		0.670	0.662		
ระดับผลกระทบ	ปานกลาง		ปานกลาง		ปานกลาง		ปานกลาง		ปานกลาง		ปานกลาง		ปานกลาง		ปานกลาง	ปานกลาง		

ตารางที่ 3 (ต่อ)

คำถาม	NEF >40						NEF 30-40										รวมทั้งหมด			
	ค.ไม่ขาว		รวม NEF>40		ค.ไม่ขาว				ค.พอควรระดับดี		รวม NEF 30-40									
	หมู่ที่ 1 บ้านหมากปรก	หมู่ที่ 6 บ้านป่อไทร			หมู่ที่ 1 บ้านหมากปรก	หมู่ที่ 4 บ้านไม้ขาว	หมู่ที่ 6 บ้านป่อไทร	หมู่ที่ 6 บ้าน แหลมทราย												
	จำนวน (ตัวอักษร)	ร้อยละ	จำนวน (ตัวอักษร)	ร้อยละ	จำนวน (ตัวอักษร)	ร้อยละ	จำนวน (ตัวอักษร)	ร้อยละ	จำนวน (ตัวอักษร)	ร้อยละ	จำนวน (ตัวอักษร)	ร้อยละ	จำนวน (ตัวอักษร)	ร้อยละ	จำนวน (ตัวอักษร)	ร้อยละ				
จำนวนหัวข้อ	18	100.0	19	100.0	37	100.0	52	100.0	59	100.0	85	100.0	53	100.0	249	100.0	286	100.0		
4) แหล่งที่มา (ตอบได้มากกว่า 1 คำตอบ)																				
- กิจกรรมในชุมชน	0	0.0	0	0.0	0	0.0	0	0.0	2	13.3	3	7.1	2	50.0	7	10.2	7	8.0		
- การจราจร	0	0.0	1	7.1	1	5.3	0	0.0	1	6.7	2	4.8	0	0.0	3	4.3	4	4.4		
- สถานประกอบการ	1	20.0	0	0.0	1	5.3	0	0.0	0	0.0	1	2.4	0	0.0	1	1.4	2	2.3		
- ท่าอากาศยานภูเก็ต	4	80.0	13	92.9	17	89.4	8	100.0	11	73.3	35	83.3	2	50.0	56	81.2	73	83.0		
- ระบุไม่ได้	0	0.0	0	0.0	0	0.0	0	0.0	1	6.7	1	2.4	0	0.0	2	2.9	2	2.3		
4.1.2 ปัญหาหน้าดิน																				
- มี	7	38.9	10	55.6	17	47.2	18	34.6	10	0.0	11	13.9	5	9.4	44	18.2	61	21.9		
- ไม่มี	11	61.1	8	44.4	19	52.8	34	65.4	48	0.0	68	86.1	48	90.6	198	81.8	217	78.1		
รวม	18	100.0	18	100.0	36	100.0	52	100.0	58	0.0	79	100.0	53	100.0	242	100.0	278	100.0		
1) ระยะเวลา																				
- บางฤดูกาล	7	100.0	4	40.0	11	64.7	15	83.3	7	70.0	1	9.1	5	100.0	28	63.6	39	63.9		
• ร้อน	7	100.0	4	100.0	11	100.0	15	100.0	7	100.0	1	100.0	5	100.0	28	100.0	39	100.0		
- ทั่วไป	0	0.0	6	60.0	6	35.3	3	16.7	3	30.0	10	90.9	0	0.0	16	36.4	22	36.1		
2) ระดับผลกระทบ																				
- น้อย	1	14.3	0	0.0	1	5.9	3	16.7	1	10.0	0	0.0	0	0.0	4	9.1	5	8.2		
- ปานกลาง	6	85.7	5	50.0	11	64.7	14	77.7	9	90.0	7	63.6	5	100.0	35	79.5	46	75.4		
- มาก	0	0.0	5	50.0	5	29.4	1	5.6	0	0.0	4	36.4	0	0.0	5	11.4	10	16.4		
รวม	7	100.0	10	100.0	17	100.0	18	100.0	10	100.0	11	100.0	5	100.0	44	100.0	61	100.0		

ตารางที่ 3 (ต่อ)

คำถาม	NEF >40						NEF 30-40										รวมทั้งหมด	
	ค.ไม่ขาว		รวม NEF=40		ค.ไม่ขาว				ค.พอควรดีศรี		รวม NEF 30-40							
	หมู่ที่ 1	หมู่ที่ 6			หมู่ที่ 1	หมู่ที่ 4	หมู่ที่ 6	หมู่ที่ 6 บัน										
	บ้านหมากปรก		บ้านป่อไทร		บ้านหมากปรก		บ้านไม้ขาว		บ้านป่อไทร		แหลมทราย							
	จำนวน (ตัวอักษร)	ร้อยละ	จำนวน (ตัวอักษร)	ร้อยละ	จำนวน (ตัวอักษร)	ร้อยละ	จำนวน (ตัวอักษร)	ร้อยละ	จำนวน (ตัวอักษร)	ร้อยละ	จำนวน (ตัวอักษร)	ร้อยละ	จำนวน (ตัวอักษร)	ร้อยละ				
จำนวนหัวข้อ	18	100.0	19	100.0	37	100.0	52	100.0	59	100.0	85	100.0	53	100.0	249	100.0	286	100.0
ค่าเฉลี่ย (X̄)	1.86		2.50		2.24		1.89		1.90		2.36		2.00		2.02		2.08	
ค่าส่วนเบี่ยงเบนมาตรฐาน (S.D.)	0.378		0.527		0.562		0.471		0.316		0.505		0.000		0.457		0.493	
ระดับผลกระทบ	ปานกลาง		ปานกลาง		ปานกลาง		ปานกลาง		ปานกลาง		ปานกลาง		ปานกลาง		ปานกลาง		ปานกลาง	
3) แหล่งที่มา (ตอบได้มากกว่า 1 คำตอบ)																		
- กิจกรรมในชุมชน	2	28.6	0	0.0	2	10.5	5	27.8	4	28.6	1	7.7	2	40.0	12	24.0	14	20.5
- การจราจร	0	0.0	2	16.7	2	10.5	11	61.1	2	14.3	3	23.1	0	0.0	16	32.0	18	26.1
- สถานประกอบการ	0	0.0	0	0.0	0	0.0	0	0.0	1	7.1	0	0.0	0	0.0	1	2.0	1	1.4
- ท่าอากาศยานภูเก็ต	5	71.4	10	83.3	15	79.0	2	11.1	5	35.7	8	61.5	0	0.0	15	30.0	30	43.5
- ระบุไม่ได้	0	0.0	0	0.0	0	0.0	0	0.0	2	14.3	1	7.7	3	60.0	6	12.0	6	8.7
4.1.3 ปัญหาฝุ่นละออง																		
- มี	10	55.6	12	66.7	22	61.1	31	59.6	20	34.5	21	26.6	12	22.6	84	34.7	106	38.1
- ไม่มี	8	44.4	6	33.3	14	38.9	21	40.4	38	65.5	58	73.4	41	77.4	158	65.3	172	61.9
รวม	18	100.0	18	100.0	36	100.0	52	100.0	58	100.0	79	100.0	53	100.0	242	100.0	278	100.0
1) ระยะเวลา																		
- บางฤดูกาล	10	100.0	9	75.0	19	86.4	29	93.5	16	80.0	6	28.6	10	83.3	61	72.6	80	75.5
• ร้อน	10	100.0	9	100.0	19	100.0	29	100.0	15	93.7	4	66.7	10	100.0	58	95.1	77	96.3
• ฝน	0	0.0	0	0.0	0	0.0	0	0.0	0	0.0	0	0.0	0	0.0	0	0.0	0	0.0
•หนาว	0	0.0	0	0.0	0	0.0	0	0.0	1	6.3	2	33.3	0	0.0	3	4.9	3	3.7
- ทั่วไป	0	0.0	3	25.0	3	13.6	2	6.5	4	20.0	15	71.4	2	16.7	23	27.4	26	24.5
รวม	10	100.0	12	100.0	22	100.0	31	100.0	20	100.0	21	100.0	12	100.0	84	100.0	106	100.0

ตารางที่ 3 (ต่อ)

คำถาม	NEF >40						NEF 30-40										รวมทั้งหมด			
	ค.ไม่ขาว		รวม NEF>40		ค.ไม่ขาว				ค.พอควรดีศรี		รวม NEF 30-40									
	หมู่ที่ 1 บ้านหมากปรก	หมู่ที่ 6 บ้านป่อไทร			หมู่ที่ 1 บ้านหมากปรก	หมู่ที่ 4 บ้านไม้ขาว	หมู่ที่ 6 บ้านป่อไทร	หมู่ที่ 6 บ้าน แหลมทราย												
	จำนวน (ตัวอักษร)	ร้อยละ	จำนวน (ตัวอักษร)	ร้อยละ	จำนวน (ตัวอักษร)	ร้อยละ	จำนวน (ตัวอักษร)	ร้อยละ	จำนวน (ตัวอักษร)	ร้อยละ	จำนวน (ตัวอักษร)	ร้อยละ	จำนวน (ตัวอักษร)	ร้อยละ	จำนวน (ตัวอักษร)	ร้อยละ				
	จำนวนหัวข้อ	18	100.0	19	100.0	37	100.0	52	100.0	59	100.0	85	100.0	53	100.0	249	100.0	286	100.0	
2) ระดับผลกระทบ																				
- น้อย	0	0.0	0	0.0	0	0.0	3	9.7	1	5.0	2	9.5	0	0.0	6	7.1	6	5.7		
- ปานกลาง	9	90.0	8	66.7	17	77.3	25	80.6	18	90.0	13	61.9	10	83.3	66	78.6	83	78.3		
- มาก	1	10.0	4	33.3	5	22.7	3	9.7	1	5.0	6	28.6	2	16.7	12	14.3	17	16.0		
รวม	10	100.0	12	100.0	22	100.0	31	100.0	20	100.0	21	100.0	12	100.0	84	100.0	106	100.0		
ค่าเฉลี่ย (X̄)	2.10		2.33		2.23		2.00		2.00		2.19		2.17		2.07		2.10			
ค่าส่วนเบี่ยงเบนมาตรฐาน (S.D.)	0.316		0.492		0.429		0.447		0.324		0.602		0.389		0.460		0.456			
ระดับผลกระทบ	ปานกลาง		ปานกลาง		ปานกลาง		ปานกลาง		ปานกลาง		ปานกลาง		ปานกลาง		ปานกลาง		ปานกลาง			
3) แหล่งที่มา (ตอบได้มากกว่า 1 คำตอบ)																				
- กิจกรรมในชุมชน	0	0.0	0	0.0	0	0.0	1	2.5	3	11.5	6	19.3	0	0.0	10	9.0	10	7.1		
- การจราจร	3	25.0	7	38.9	10	33.3	24	60.0	12	46.2	11	35.5	6	42.9	53	47.7	63	44.7		
- สถานประกอบการ	0	0.0	0	0.0	0	0.0	1	2.5	0	0.0	3	9.7	0	0.0	4	3.6	4	2.8		
- ท่าอากาศยานภูเก็ต	6	50.0	11	61.1	17	56.7	11	27.5	5	19.2	10	32.3	1	7.1	27	24.3	44	31.2		
- ระบุไม่ได้	0	0.0	0	0.0	0	0.0	0	0.0	1	3.8	1	3.2	0	0.0	2	1.8	2	1.4		
-อื่นๆ ได้แก่ การก่อสร้างโรงงาน สภาพอากาศ	3	25.0	0	0.0	3	10.0	3	7.5	5	19.2	0	0.0	7	50.0	15	13.6	18	12.8		
4.1.4 ปัญหาอื่นๆ																				
- มี	1	5.6	0	0.0	1	2.8	0	0.0	5	8.6	6	7.6	1	1.9	12	5.0	13	4.7		
- ไม่มี	17	94.4	18	100.0	35	97.2	52	100.0	53	91.4	73	92.4	52	98.1	230	95.0	265	95.3		
รวม	18	100.0	18	100.0	36	100.0	52	100.0	58	100.0	79	100.0	53	100.0	242	100.0	278	100.0		

ตารางที่ 3 (ต่อ)

คำถาม	NEF >40						NEF 30-40										รวมทั้งหมด
	ค.ไม่ขาว				รวม		ค.ไม่ขาว				ค.พหุพรรคีร์		รวม				
	หมู่ที่ 1	หมู่ที่ 6			รวม		หมู่ที่ 1	หมู่ที่ 4	หมู่ที่ 6			รวม					
	บ้านหมากปรก	บ้านบ่อโพร	NEF>40		บ้านหมากปรก	บ้านไม้ขาว	บ้านบ่อโพร	หมู่ที่ 6 บ้าน แหลมทราย		NEF 30-40							
จำนวน (ตัวอักษร)	ร้อยละ	จำนวน (ตัวอักษร)	ร้อยละ	จำนวน (ตัวอักษร)	ร้อยละ	จำนวน (ตัวอักษร)	ร้อยละ	จำนวน (ตัวอักษร)	ร้อยละ	จำนวน (ตัวอักษร)	ร้อยละ	จำนวน (ตัวอักษร)	ร้อยละ	จำนวน (ตัวอักษร)	ร้อยละ		
จำนวนหัวข้อ	18	100.0	19	100.0	37	100.0	52	100.0	59	100.0	85	100.0	53	100.0	249	100.0	
1) ระยะเวลา																	
- บางฤดูกาล	1	100.0	0	0.0	1	100.0	0	0.0	4	80.0	5	83.3	1	100.0	10	83.3	
• ร้อน	0	0.0	0	0.0	0	0.0	0	0.0	1	25.0	0	0.0	0	0.0	1	10.0	
• ฝน	1	100.0	0	0.0	1	100.0	0	0.0	3	75.0	5	100.0	1	100.0	9	90.0	
- ทั่วไป	0	0.0	0	0.0	0	0.0	0	0.0	1	20.0	1	16.7	0	0.0	2	16.7	
2) ระดับผลกระทบ																	
- น้อย	0	0.0	0	0.0	0	0.0	0	0.0	1	20.0	0	0.0	0	0.0	1	8.3	
- ปานกลาง	1	100.0	0	0.0	1	100.0	0	0.0	1	20.0	3	50.0	1	100.0	5	41.7	
- มาก	0	0.0	0	0.0	0	0.0	0	0.0	3	60.0	3	50.0	0	0.0	6	46.2	
รวม	1	100.0	0	0.0	1	100.0	0	0.0	5	100.0	6	100.0	1	100.0	12	100.0	
ค่าเฉลี่ย (X̄)	2.00		0.00		2.00		0.00		2.40		2.50		2.00		2.42		
ค่าส่วนเบี่ยงเบนมาตรฐาน (S.D.)	0.000		0.000		0.000		0.000		0.894		0.548		0.000		0.669		
ระดับผลกระทบ	ปานกลาง		ไม่มีผลกระทบ		ปานกลาง		ไม่มีผลกระทบ		ปานกลาง		ปานกลาง		ปานกลาง		ปานกลาง		
3) แหล่งที่มา (ตอบได้มากกว่า 1 ข้อ)																	
- กิจกรรมในชุมชน	1	50.0	0	0.0	1	50.0	0	0.0	2	28.6	1	16.7	1	100.0	4	28.7	
- สถานประกอบการ	1	50.0	0	0.0	1	50.0	0	0.0	2	28.6	1	16.7	0	0.0	3	21.4	
- ท่าอากาศยานภูเก็ต	0	0.0	0	0.0	0	0.0	0	0.0	3	42.8	0	0.0	0	0.0	3	21.4	
- ระบุไม่ได้	0	0.0	0	0.0	0	0.0	0	0.0	0	0.0	1	16.7	0	0.0	1	7.1	
- อื่นๆ ได้แก่ น้ำท่วมขัง	0	0.0	0	0.0	0	0.0	0	0.0	0	0.0	3	50.0	0	0.0	3	21.4	

ตารางที่ 3 (ต่อ)

คำถาม	NEF >40						NEF 30-40								รวมทั้งหมด	
	ค.ไม่ขาว				รวม		ค.ไม่ขาว				ค.พหุพรรคีร์		รวม			
	หมู่ที่ 1	หมู่ที่ 6	รวม		หมู่ที่ 1	หมู่ที่ 4	หมู่ที่ 6	หมู่ที่ 6 บ้าน	รวม							
	บ้านหมากปรก	บ้านบ่อโพร	NEF>40	บ้านหมากปรก	บ้านไม้ขาว	บ้านบ่อโพร	เกาะหมากทราย	NEF 30-40								
	จำนวน (ตัวอักษร)	ร้อยละ	จำนวน (ตัวอักษร)	ร้อยละ	จำนวน (ตัวอักษร)	ร้อยละ	จำนวน (ตัวอักษร)	ร้อยละ	จำนวน (ตัวอักษร)	ร้อยละ	จำนวน (ตัวอักษร)	ร้อยละ	จำนวน (ตัวอักษร)	ร้อยละ	จำนวน (ตัวอักษร)	ร้อยละ
จำนวนหัวข้อ	18	100.0	19	100.0	37	100.0	52	100.0	59	100.0	85	100.0	53	100.0	249	100.0
4.1.5 ปัญหาเสียง																
- มี	18	100.0	18	100.0	36	100.0	52	100.0	57	98.3	73	92.4	53	100.0	235	97.1
- ไม่มี	0	0.0	0	0.0	0	0.0	0	0.0	1	1.7	6	7.6	0	0.0	7	2.9
รวม	18	100.0	18	100.0	36	100.0	52	100.0	58	100.0	79	100.0	53	100.0	242	100.0
1) ระยะเวลา (ตอบได้มากกว่า 1 คำตอบ)																
- ตลอดวัน	18	50.0	18	50.0	36	50.0	52	50.5	56	49.6	76	50.0	53	50.0	237	50.0
• บางเวลา	3	16.7	0	0.0	3	8.3	1	1.9	24	42.9	13	17.1	7	13.2	45	19.0
• ตลอดเวลา	15	83.3	18	100.0	33	91.7	51	98.1	32	57.1	63	82.9	46	86.8	192	81.0
- ตลอดวัน	18	50.0	18	50.0	36	50.0	51	49.5	57	50.4	76	50.0	53	50.0	237	50.0
• บางเวลา	3	16.7	0	0.0	3	8.3	1	1.9	21	36.8	15	19.7	8	15.1	45	19.0
• ตลอดเวลา	15	83.3	18	100.0	33	91.7	50	96.2	36	63.2	61	80.3	45	84.9	192	81.0
2) ระดับผลกระทบ																
- น้อย	0	0.0	0	0.0	0	0.0	0	0.0	1	1.8	3	4.1	0	0.0	4	1.7
- ปานกลาง	2	11.1	0	0.0	2	5.6	13	25.0	22	38.6	13	17.8	0	0.0	48	20.4
- มาก	16	88.9	18	100.0	34	94.4	39	75.0	34	59.6	57	78.1	53	100.0	183	77.9
รวม	18	100.0	18	100.0	36	100.0	52	100.0	57	100.0	73	100.0	53	100.0	235	100.0
ค่าเฉลี่ย (X̄)	2.89		3.00		2.94		2.75		2.58		2.74		3.00		2.76	
ค่าส่วนเบี่ยงเบนมาตรฐาน (S.D.)	0.323		0.000		0.232		0.437		0.533		0.528		0.000		0.465	
ระดับผลกระทบ	มาก		มาก		มาก		มาก		มาก		มาก		มาก		มาก	

ตารางที่ 3 (ต่อ)

คำถาม	NEF >40						NEF 30-40										รวมทั้งหมด	
	ค.ไม่ขาว		รวม NEF>40		ค.ไม่ขาว				ค.พหุพรรคีร์		รวม NEF 30-40							
	หมู่ที่ 1	หมู่ที่ 6			หมู่ที่ 1	หมู่ที่ 4	หมู่ที่ 6	หมู่ที่ 6 บ้าน										
	บ้านหมากปรก	บ้านบ่อโพร			บ้านหมากปรก	บ้านไม้ขาว	บ้านบ่อโพร	หนองทราย										
	จำนวน (ตัวอักษร)	ร้อยละ	จำนวน (ตัวอักษร)	ร้อยละ	จำนวน (ตัวอักษร)	ร้อยละ	จำนวน (ตัวอักษร)	ร้อยละ	จำนวน (ตัวอักษร)	ร้อยละ	จำนวน (ตัวอักษร)	ร้อยละ	จำนวน (ตัวอักษร)	ร้อยละ				
จำนวนหัวขั้ว	18	100.0	19	100.0	37	100.0	52	100.0	59	100.0	85	100.0	53	100.0	249	100.0		
3) แหล่งที่มา (ตอบได้มากกว่า 1 คำตอบ)																		
- กิจกรรมในชุมชน	0	0.0	0	0.0	0	0.0	0	0.0	1	1.5	3	3.2	0	0.0	4	1.3		
- การจราจร	2	10.0	8	30.8	10	21.7	33	39.3	4	6.0	16	16.8	9	14.5	62	20.2		
- สถานประกอบการ	0	0.0	0	0.0	0	0.0	0	0.0	7	10.4	2	2.1	0	0.0	9	2.9		
- ท่าอากาศยานภูเก็ต	18	90.0	18	69.2	36	78.3	51	60.7	55	82.1	73	76.8	53	85.5	232	75.3		
- ระบุไม่ได้	0	0.0	0	0.0	0	0.0	0	0.0	0	0.0	1	1.1	0	0.0	1	0.3		
4.1.6 ปัญหาความชื้น																		
- มี	0	0.0	0	0.0	0	0.0	1	1.9	6	10.3	5	6.3	3	5.7	15	6.2		
- ไม่มี	18	100.0	18	100.0	36	100.0	51	98.1	52	89.7	74	93.7	50	94.3	227	93.8		
รวม	18	100.0	18	100.0	36	100.0	52	100.0	58	100.0	79	100.0	53	100.0	242	100.0		
1) ระยะเวลา																		
- บางฤดูกาล	0	0.0	0	0.0	0	0.0	0	0.0	0	0.0	1	20.0	1	33.3	2	13.3		
• ร้อน	0	0.0	0	0.0	0	0.0	0	0.0	0	0.0	1	100.0	1	100.0	2	100.0		
- ทั่วไป	0	0.0	0	0.0	0	0.0	1	100.0	6	100.0	4	80.0	2	66.7	13	86.7		
2) ระดับผลกระทบ																		
- น้อย	0	0.0	0	0.0	0	0.0	0	0.0	0	0.0	0	0.0	0	0.0	0	0.0		
- ปานกลาง	0	0.0	0	0.0	0	0.0	1	100.0	6	100.0	3	60.0	3	100.0	13	86.7		
- มาก	0	0.0	0	0.0	0	0.0	0	0.0	0	0.0	2	40.0	0	0.0	2	13.3		
รวม	0	0.0	0	0.0	0	0.0	1	100.0	6	100.0	5	100.0	3	100.0	15	100.0		

ตารางที่ 3 (ต่อ)

คำถาม	NEF >40						NEF 30-40										รวมทั้งหมด
	ค.ไม่ขาว				รวม		ค.ไม่ขาว				ค.พหุพรรคีร์		รวม				
	หมู่ที่ 1	หมู่ที่ 6			หมู่ที่ 1	หมู่ที่ 4	หมู่ที่ 6			หมู่ที่ 6 บ้าน							
	บ้านหมากปรก	บ้านบ่อโพร			บ้านหมากปรก	บ้านไม้ขาว	บ้านบ่อโพร			หาดทราย							
	จำนวน (ตัวอักษร)	ร้อยละ	จำนวน (ตัวอักษร)	ร้อยละ	จำนวน (ตัวอักษร)	ร้อยละ	จำนวน (ตัวอักษร)	ร้อยละ	จำนวน (ตัวอักษร)	ร้อยละ	จำนวน (ตัวอักษร)	ร้อยละ	จำนวน (ตัวอักษร)	ร้อยละ	จำนวน (ตัวอักษร)	ร้อยละ	
จำนวนหัวข้อ	18	100.0	19	100.0	37	100.0	52	100.0	59	100.0	85	100.0	53	100.0	249	100.0	
ค่าเฉลี่ย (X̄)	0.00		0.00		0.00		2.00		2.00		2.40		2.00		2.13		
ค่าส่วนเบี่ยงเบนมาตรฐาน (S.D.)	0.000		0.000		0.000		0.000		0.000		0.548		0.000		0.352		
ระดับผลกระทบ	ไม่มีผลกระทบ		ไม่มีผลกระทบ		ไม่มีผลกระทบ		ปานกลาง		ปานกลาง		ปานกลาง		ปานกลาง		ปานกลาง		
3) แหล่งที่มา (ตอบได้มากกว่า 1 ข้อตอบ)																	
- กิจกรรมในชุมชน	0	0.0	0	0.0	0	0.0	1	100.0	1	12.5	4	57.1	3	100.0	9	47.3	
- สถานประกอบการ	0	0.0	0	0.0	0	0.0	0	0.0	5	62.5	1	14.3	0	0.0	6	31.6	
- ท่าอากาศยานภูเก็ต	0	0.0	0	0.0	0	0.0	0	0.0	0	0.0	1	14.3	0	0.0	1	5.3	
- ระบุไม่ได้	0	0.0	0	0.0	0	0.0	0	0.0	1	12.5	1	14.3	0	0.0	2	10.5	
- อื่นๆ ได้แก่ เกือบจะไม่เห็น	0	0.0	0	0.0	0	0.0	0	0.0	1	12.5	0	0.0	0	0.0	1	5.3	
4.1.7 บัญชีพาหนะบนถนนและจราจร																	
- มี	9	50.0	8	44.4	17	47.2	26	50.0	6	10.3	38	48.1	1	1.9	71	29.3	
- ไม่มี	9	50.0	10	55.6	19	52.8	26	50.0	52	89.7	41	51.9	52	98.1	171	70.7	
รวม	18	100.0	18	100.0	36	100.0	52	100.0	58	100.0	79	100.0	53	100.0	242	100.0	
1) ประเภทของยานพาหนะที่ก่อให้เกิดผลกระทบ (ตอบได้มากกว่า 1 ข้อตอบ)																	
- รถยนต์	9	24.3	8	26.7	17	25.3	25	27.8	5	41.7	35	29.3	1	33.3	66	29.5	
- รถจักรยานยนต์	8	21.7	7	23.3	15	22.4	20	22.2	2	16.7	34	28.6	1	33.3	57	25.4	
- รถตู้	9	24.3	7	23.3	16	23.9	18	20.0	3	25.0	36	30.3	1	33.3	58	25.9	
- รถบรรทุก	7	18.9	6	20.0	13	19.4	18	20.0	1	8.3	10	8.4	0	0.0	29	12.9	
- รถพ่วง/รถเทรลเลอร์	4	10.8	2	6.7	6	9.0	9	10.0	1	8.3	4	3.4	0	0.0	14	6.3	

ตารางที่ 3 (ต่อ)

คำถาม	NEF >40						NEF 30-40						รวมทั้งหมด	
	ค.ไม่ขาว				รวม		ค.ไม่ขาว				ค.พหุระดัตรี		รวม	
	หมู่ที่ 1 บ้านหนองปรก	หมู่ที่ 6 บ้านบ่อโพธิ์	รวม		รวม		หมู่ที่ 1 บ้านหนองปรก	หมู่ที่ 4 บ้านไม้ขาว	หมู่ที่ 6 บ้านบ่อโพธิ์	รวม	หมู่ที่ 6 บ้าน แหลมทราย	รวม	รวม	
			จำนวน (ตัวต่อ)	ร้อยละ	จำนวน (ตัวต่อ)	ร้อยละ							จำนวน (ตัวต่อ)	ร้อยละ
จำนวนหัวต่อไร่	18	100.0	19	100.0	37	100.0	52	100.0	59	100.0	85	100.0	249	100.0
2) ระยะเวลา														
- บานปลูก	0	0.0	0	0.0	0	0.0	1	4.0	0	0.0	1	2.6	2	2.2
• ร้อน	0	0.0	0	0.0	0	0.0	0	0.0	0	0.0	1	50.0	1	50.0
• ฝน	0	0.0	0	0.0	0	0.0	1	100.0	0	0.0	0	0.0	1	50.0
- ทั่วไป	9	100.0	8	100.0	17	100.0	25	100.0	6	100.0	38	97.4	70	97.8
รวม	9	100.0	8	100.0	17	100.0	25	104.0	6	100.0	39	100.0	72	100.0
3) ระดับผลกระทบ														
- น้อย	0	0.0	0	0.0	0	0.0	0	0.0	0	0.0	0	0.0	0	0.0
- ปานกลาง	9	100.0	4	50.0	13	76.5	16	61.5	3	50.0	10	26.3	30	42.3
- มาก	0	0.0	4	50.0	4	23.5	10	38.5	3	50.0	28	73.7	41	57.7
รวม	9	100.0	8	100.0	17	100.0	26	100.0	6	100.0	38	100.0	71	100.0
ค่าเฉลี่ย (X̄)	2.00	2.50	2.24		2.38	2.50	2.74		2.00	2.58		2.51		
ค่าส่วนเบี่ยงเบนมาตรฐาน (S.D.)	0.000	0.535	0.437		0.496	0.548	0.446		0.000	0.497		0.503		
ระดับผลกระทบ	ปานกลาง	ปานกลาง	ปานกลาง		ปานกลาง	ปานกลาง	มาก		ปานกลาง	มาก		มาก		
4) แหล่งที่มา (ตอบได้มากกว่า 1 แหล่ง)														
- กิจกรรมชุมชน	0	0.0	2	9.0	2	5.3	3	6.0	1	8.3	12	12.5	16	10.1
- การจราจร	7	43.7	8	36.4	15	39.5	25	50.0	6	50.0	35	36.5	67	42.1
- สถานประกอบการ	0	0.0	4	18.2	4	10.5	5	10.0	2	16.7	16	16.7	0	0.0
- ท่าอากาศยานภูเก็ต	9	56.3	8	36.4	17	44.7	17	34.0	3	25.0	30	31.3	0	0.0
- ระบุไม่ได้	0	0.0	0	0.0	0	0.0	0	0.0	0	0.0	2	2.1	2	1.3
- อื่นๆ ได้แก่ การเปิดอุปถัมภ์	0	0.0	0	0.0	0	0.0	0	0.0	0	0.0	1	1.0	1	0.6
รวม	16	100	22	100	38	100	50	100	12	100	96	100	159	100

ตารางที่ 3 (ต่อ)

คำถาม	NEF >40						NEF 30-40						รวมทั้งหมด	
	ค.ไม่ขาว				รวม		ค.ไม่ขาว				ค.พหุระดัตรี		รวม	
	หมู่ที่ 1 บ้านหนองปรก	หมู่ที่ 6 บ้านบ่อโพธิ์	รวม		รวม		หมู่ที่ 1 บ้านหนองปรก	หมู่ที่ 4 บ้านไม้ขาว	หมู่ที่ 6 บ้านบ่อโพธิ์	รวม	หมู่ที่ 6 บ้าน แหลมทราย	รวม	รวม	
			จำนวน (ตัวต่อ)	ร้อยละ	จำนวน (ตัวต่อ)	ร้อยละ							จำนวน (ตัวต่อ)	ร้อยละ
จำนวนหัวต่อไร่	18	100.0	19	100.0	37	100.0	52	100.0	59	100.0	85	100.0	249	100.0
5. ปัญหาด้านเศรษฐกิจที่ได้รับในปัจจุบัน														
5.1 ปัญหาด้านเศรษฐกิจ-สังคมในชุมชนที่ท่านอาศัยอยู่ในปัจจุบัน (ปีพ.ศ.2567)														
- มีผลกระทบ	8	44.4	8	42.1	16	43.2	24	46.2	30	50.8	44	51.8	142	57.0
- ไม่มีผลกระทบ	10	55.6	11	57.9	21	56.8	28	53.8	29	49.2	41	48.2	107	43.0
รวม	18	100.0	19	100.0	37	100.0	52	100.0	59	100.0	85	100.0	249	100.0
1) ปัญหาหลักอื่น														
- มีผลกระทบ	2	25.0	7	87.5	9	56.2	15	62.5	9	30.0	8	18.2	20	45.5
- ไม่มีผลกระทบ	6	75.0	1	12.5	7	43.8	9	37.5	21	70.0	36	81.8	24	54.5
รวม	8	100.0	8	100.0	16	100.0	24	100.0	30	100.0	44	100.0	142	100.0
ระดับผลกระทบ														
- น้อย	1	50.0	0	0.0	1	11.2	13	86.7	2	22.3	4	50.0	15	75.0
- ปานกลาง	1	50.0	3	42.9	4	44.4	1	6.7	3	33.3	2	25.0	4	20.0
- มาก	0	0.0	4	57.1	4	44.4	1	6.7	4	44.4	2	25.0	1	5.0
รวม	2	100.0	7	100.0	9	100.0	15	100.0	9	100.0	8	100.0	20	100.0
ค่าเฉลี่ย (X̄)	1.50	2.57	2.33		1.20	2.22		1.75	1.30	1.50		1.62		
ค่าส่วนเบี่ยงเบนมาตรฐาน (S.D.)	0.707	0.535	0.707		0.561	0.833		0.886	0.571	0.754		0.799		
ระดับผลกระทบ	น้อย	มาก	ปานกลาง		น้อย	ปานกลาง		ปานกลาง	น้อย	น้อย		ปานกลาง		
2) ปัญหาการทะเลาะวิวาทของภคินชุมชน														
- มีผลกระทบ	0	0.0	1	12.5	1	6.2	1	4.2	7	23.3	1	2.3	6	13.6
- ไม่มีผลกระทบ	8	100.0	7	87.5	15	93.8	23	95.8	23	76.7	43	97.7	38	86.4
รวม	8	100.0	8	100.0	16	100.0	24	100.0	30	100.0	44	100.0	142	100.0

ตารางที่ 3 (ต่อ)

คำถาม	NEF >40						NEF 30-40						รวมทั้งหมด	
	ค.ไม่ขาว				รวม		ค.ไม่ขาว				ค.พหุระดัตรี		รวม	
	หมู่ที่ 1 บ้านหนองปรก	หมู่ที่ 6 บ้านบ่อโพธิ์	รวม		รวม		หมู่ที่ 1 บ้านหนองปรก	หมู่ที่ 4 บ้านไม้ขาว	หมู่ที่ 6 บ้านบ่อโพธิ์	รวม	หมู่ที่ 6 บ้าน แหลมทราย	รวม	รวม	
			จำนวน (ตัวต่อ)	ร้อยละ	จำนวน (ตัวต่อ)	ร้อยละ							จำนวน (ตัวต่อ)	ร้อยละ
จำนวนหัวต่อไร่	18	100.0	19	100.0	37	100.0	52	100.0	59	100.0	85	100.0	249	100.0
ระดับผลกระทบ														
- น้อย	0	0.0	0	0.0	0	0.0	1	100.0	7	100.0	0	0.0	14	93.3
- ปานกลาง	0	0.0	1	100.0	1	100.0	0	0.0	0	0.0	0	0.0	0	0.0
- มาก	0	0.0	0	0.0	0	0.0	0	0.0	0	0.0	1	6.7	1	6.3
รวม	0	0.0	1	100.0	1	100.0	1	100.0	7	100.0	1	100.0	16	100.0
ค่าเฉลี่ย (X̄)	0.00	2.00	2.00		1.00	1.00	3.00		1.00	1.13		1.19		
ค่าส่วนเบี่ยงเบนมาตรฐาน (S.D.)	0.000	0.000	0.000		0.000	0.000	0.000		0.000	0.516		0.544		
ระดับผลกระทบ	ไม่มีผลกระทบ	ปานกลาง	ปานกลาง		น้อย	น้อย	มาก		น้อย	น้อย		น้อย		
3) การแพร่ระบาดของโควิด-19														
- มีผลกระทบ	5	62.5	2	25.0	7	43.7	15	62.5	20	66.7	11	25.0	44	100.0
- ไม่มีผลกระทบ	3	37.5	6	75.0	9	56.3	9	37.5	10	33.3	33	75.0	0	0.0
รวม	8	100.0	8	100.0	16	100.0	24	100.0	30	100.0	44	100.0	142	100.0
ระดับผลกระทบ														
- น้อย	3	60.0	0	0.0	3	42.9	11	73.3	17	85.0	10	90.9	14	57.8
- ปานกลาง	1	20.0	2	100.0	3	42.9	3	20.0	0	0.0	1	9.1	20	45.5
- มาก	1	20.0	0	0.0	1	14.2	1	6.7	3	15.0	0	0.0	10	22.7
รวม	5	100.0	2	100.0	7	100.0	15	100.0	20	100.0	11	100.0	44	100.0
ค่าเฉลี่ย (X̄)	1.60	2.00	1.71		1.33	1.30	1.09		1.91	1.58		1.59		
ค่าส่วนเบี่ยงเบนมาตรฐาน (S.D.)	0.894	0.000	0.756		0.617	0.733	0.302		0.741	0.749		0.747		
ระดับผลกระทบ	ปานกลาง	ปานกลาง	ปานกลาง		น้อย	น้อย	ปานกลาง		ปานกลาง	ปานกลาง		ปานกลาง		

คำถาม	NEF >40						NEF 30-40										รวมทั้งหมด	
	ค.ไม่ขาว				รวม NEF=40		ค.ไม่ขาว				ค.พหุระดัตรี		รวม NEF 30-40					
	หมู่ที่ 1		หมู่ที่ 6				หมู่ที่ 1		หมู่ที่ 4		หมู่ที่ 6				หมู่ที่ 6 บ้านแหลมทราย			
	บ้านหนองปรก		บ้านบ่อโพธิ์		บ้านหนองปรก		บ้านไม้ขาว		บ้านบ่อโพธิ์									
	จำนวน (ตัวต่อไร่)	ร้อยละ	จำนวน (ตัวต่อไร่)	ร้อยละ	จำนวน (ตัวต่อไร่)	ร้อยละ	จำนวน (ตัวต่อไร่)	ร้อยละ	จำนวน (ตัวต่อไร่)	ร้อยละ	จำนวน (ตัวต่อไร่)	ร้อยละ	จำนวน (ตัวต่อไร่)	ร้อยละ	จำนวน (ตัวต่อไร่)	ร้อยละ		
จำนวนหัวต่อไร่	18	100.0	19	100.0	37	100.0	52	100.0	59	100.0	85	100.0	53	100.0	249	100.0	286	100.0
4) ความยากจน รายได้ไม่เพียงพอ																		
- มีผลกระทบ	6	75.0	3	37.5	9	56.2	15	62.5	7	23.3	11	25.0	39	88.6	72	50.7	81	51.3
- ไม่มีผลกระทบ	2	25.0	5	62.5	7	43.8	9	37.5	23	76.7	33	75.0	5	11.4	70	49.3	77	48.7
รวม	8	100.0	8	100.0	16	100.0	24	100.0	30	100.0	44	100.0	44	100.0	142	100.0	158	100.0
ระดับผลกระทบ																		
- น้อย	2	33.3	1	33.3	3	33.3	8	53.3	3	42.9	5	45.5	12	30.7	28	38.9	31	38.3
- ปานกลาง	4	66.7	2	66.7	6	66.7	7	46.7	3	42.9	5	45.5	18	46.2	33	45.8	39	48.1
- มาก	0	0.0	0	0.0	0	0.0	0	0.0	1	14.2	1	9.1	9	23.1	11	15.3	11	13.6
รวม	6	100.0	3	100.0	9	100.0	15	100.0	7	100.0	11	100.0	39	100.0	72	100.0	81	100.0
ค่าเฉลี่ย (X)	1.67		1.67		1.67		1.47		1.71		1.64		1.92		1.76		1.75	
ค่าส่วนเบี่ยงเบนมาตรฐาน (S.D.)	0.516		0.577		0.500		0.516		0.756		0.674		0.739		0.702		0.681	
ระดับผลกระทบ	ปานกลาง		ปานกลาง		ปานกลาง		น้อย		ปานกลาง		ปานกลาง		ปานกลาง		ปานกลาง		ปานกลาง	
5) การว่างงาน																		
- มีผลกระทบ	5	62.5	2	25.0	7	43.7	14	58.3	5	16.7	1	2.3	31	70.5	51	35.9	58	36.7
- ไม่มีผลกระทบ	3	37.5	6	75.0	9	56.3	10	41.7	25	83.3	43	97.7	13	29.5	91	64.1	100	63.3
รวม	8	100.0	8	100.0	16	100.0	24	100.0	30	100.0	44	100.0	44	100.0	142	100.0	158	100.0
ระดับผลกระทบ																		
- น้อย	3	60.0	2	100.0	5	71.4	8	57.1	4	80.0	0	0.0	22	71.0	34	66.7	39	67.2
- ปานกลาง	2	40.0	0	0.0	2	28.6	6	42.9	1	20.0	1	100.0	4	12.9	12	23.5	14	24.2
- มาก	0	0.0	0	0.0	0	0.0	0	0.0	0	0.0	0	0.0	5	16.1	5	9.8	5	8.6
รวม	5	100.0	2	100.0	7	100.0	14	100.0	5	100.0	1	100.0	31	100.0	51	100.0	58	100.0

ตารางที่ 3 (ต่อ)

คำถาม	NEF >40						NEF 30-40										รวมทั้งหมด	
	ค.ไม้ขาว				รวม		ค.ไม้ขาว				ค.พทกระดังงี		รวม					
	หมู่ที่ 1	หมู่ที่ 6			รวม		หมู่ที่ 1	หมู่ที่ 4	หมู่ที่ 6		หมู่ที่ 6 บ้าน		รวม					
	บ้านหมากปรก	บ้านป่อไทร	รวม		NEF>40		บ้านหมากปรก	บ้านไม้ขาว	บ้านป่อไทร		แหลมทราย		NEF 30-40					
	จำนวน (ตัวต่อ)	ร้อยละ	จำนวน (ตัวต่อ)	ร้อยละ	จำนวน (ตัวต่อ)	ร้อยละ	จำนวน (ตัวต่อ)	ร้อยละ	จำนวน (ตัวต่อ)	ร้อยละ	จำนวน (ตัวต่อ)	ร้อยละ	จำนวน (ตัวต่อ)	ร้อยละ	จำนวน (ตัวต่อ)	ร้อยละ		
จำนวนหัวต่อ	18	100.0	19	100.0	37	100.0	52	100.0	59	100.0	85	100.0	53	100.0	249	100.0	286	100.0
ค่าเฉลี่ย (X)	1.40		1.00		1.29		1.43		1.20		2.00		1.45		1.43		1.41	
ค่าส่วนเบี่ยงเบนมาตรฐาน (S.D.)	0.548		0.000		0.488		0.514		0.447		0.000		0.768		0.671		0.650	
ระดับผลกระทบ	น้อย		น้อย		น้อย		น้อย		น้อย		ปานกลาง		น้อย		น้อย		น้อย	
6) อาจถูกรวน																		
- มีผลกระทบ	5	62.5	2	25.0	7	43.7	14	58.3	5	16.7	1	2.3	31	70.5	51	35.9	58	36.7
- ไม่มีผลกระทบ	3	37.5	6	75.0	9	56.3	10	41.7	25	83.3	43	97.7	13	29.5	91	64.1	100	63.3
รวม	8	100.0	8	100.0	16	100.0	24	100.0	30	100.0	44	100.0	44	100.0	142	100.0	158	100.0
ระดับผลกระทบ																		
- น้อย	3	60.0	2	100.0	5	71.4	8	57.1	4	80.0	0	0.0	22	71.0	34	66.7	39	67.2
- ปานกลาง	2	40.0	0	0.0	2	28.6	6	42.9	1	20.0	1	100.0	4	12.9	12	23.5	14	24.1
- มาก	0	0.0	0	0.0	0	0.0	0	0.0	0	0.0	0	0.0	5	16.1	5	9.8	5	8.6
รวม	5	100.0	2	100.0	7	100.0	14	100.0	5	100.0	1	100.0	31	100.0	51	100.0	58	100.0
ค่าเฉลี่ย (X)	1.40		1.00		1.29		1.43		1.20		2.00		1.45		1.43		1.41	
ค่าส่วนเบี่ยงเบนมาตรฐาน (S.D.)	0.548		0.000		0.488		0.514		0.447		0.000		0.768		0.671		0.650	
ระดับผลกระทบ	น้อย		น้อย		น้อย		น้อย		น้อย		ปานกลาง		น้อย		น้อย		น้อย	
7) ราษฎรเผด็จการ																		
- มีผลกระทบ	3	37.5	1	12.5	4	25.0	9	37.5	7	23.3	4	9.1	22	50.0	42	29.6	46	29.1
- ไม่มีผลกระทบ	5	62.5	7	87.5	12	75.0	15	62.5	23	76.7	40	90.9	22	50.0	100	70.4	112	70.9
รวม	8	100.0	8	100.0	16	100.0	24	100.0	30	100.0	44	100.0	44	100.0	142	100.0	158	100.0

ตารางที่ 3 (ต่อ)

คำถาม	NEF >40						NEF 30-40												รวมทั้งหมด			
	ค.ไม้ขาว				รวม		ค.ไม้ขาว				ค.พทระดังวี						รวม					
	หมู่ที่ 1	หมู่ที่ 6			รวม		หมู่ที่ 1	หมู่ที่ 4	หมู่ที่ 6			หมู่ที่ 6 บ้าน			รวม							
	บ้านหมากปรก	บ้านป่อไทร	NEF>40		บ้านหมากปรก	บ้านไม้ขาว	บ้านป่อไทร			แหลมทราย	NEF 30-40											
	จำนวน (ตัวต่อ)	ร้อยละ	จำนวน (ตัวต่อ)	ร้อยละ	จำนวน (ตัวต่อ)	ร้อยละ	จำนวน (ตัวต่อ)	ร้อยละ	จำนวน (ตัวต่อ)	ร้อยละ	จำนวน (ตัวต่อ)	ร้อยละ	จำนวน (ตัวต่อ)	ร้อยละ	จำนวน (ตัวต่อ)	ร้อยละ						
จำนวนหัวต่อ	18	100.0	19	100.0	37	100.0	52	100.0	59	100.0	85	100.0	53	100.0	249	100.0	286	100.0				
ระดับผลกระทบ																						
- น้อย	2	40.0	0	0.0	2	50.0	5	55.6	2	28.6	0	0.0	11	50.0	18	42.9	20	43.5				
- ปานกลาง	1	20.0	1	100.0	2	50.0	4	44.4	5	71.4	4	100.0	7	31.8	20	47.6	22	47.8				
- มาก	0	0.0	0	0.0	0	0.0	0	0.0	0	0.0	0	0.0	4	18.2	4	9.5	4	8.7				
รวม	3	60.0	1	100.0	4	100.0	9	100.0	7	100.0	4	100.0	22	100.0	42	100.0	46	100.0				
ค่าเฉลี่ย (X)	1.33		2.00		1.50		1.44		1.71		2.00		1.68		1.67		1.65					
ค่าส่วนเบี่ยงเบนมาตรฐาน (S.D.)	0.577		0.000		0.577		0.527		0.488		0.000		0.780		0.650		0.640					
ระดับผลกระทบ	น้อย		ปานกลาง		น้อย		น้อย		ปานกลาง		ปานกลาง		ปานกลาง		ปานกลาง		ปานกลาง					
8) ประชาชนฝั่งชุมชนออกัด																						
- มีผลกระทบ	6	75.0	4	50.0	10	62.5	9	37.5	13	43.3	35	79.5	18	40.9	75	52.8	85	53.8				
- ไม่มีผลกระทบ	2	25.0	4	50.0	6	37.5	15	62.5	17	56.7	9	20.5	26	59.1	67	47.2	73	46.2				
รวม	8	100.0	8	100.0	16	100.0	24	100.0	30	100.0	44	100.0	44	100.0	142	100.0	158	100.0				
ระดับผลกระทบ																						
- น้อย	1	16.7	2	50.0	3	30.0	6	66.7	6	46.1	10	28.6	9	50.0	31	41.4	34	40.0				
- ปานกลาง	5	83.3	1	25.0	6	60.0	3	33.3	4	30.8	6	17.1	6	33.3	19	25.3	25	29.4				
- มาก	0	0.0	1	25.0	1	10.0	0	0.0	3	23.1	19	54.3	3	16.7	25	33.3	26	30.6				
รวม	6	100.0	4	100.0	10	100.0	9	100.0	13	100.0	35	100.0	18	100.0	75	100.0	85	100.0				
ค่าเฉลี่ย (X)	1.83		1.75		1.80		1.33		1.77		2.26		1.67		1.92		1.91					
ค่าส่วนเบี่ยงเบนมาตรฐาน (S.D.)	0.408		0.957		0.632		0.500		0.832		0.886		0.767		0.866		0.840					
ระดับผลกระทบ	ปานกลาง		ปานกลาง		ปานกลาง		น้อย		ปานกลาง		ปานกลาง		ปานกลาง		ปานกลาง		ปานกลาง					

ตารางที่ 3 (ต่อ)

คำถาม	NEF >40						NEF 30-40										รวมทั้งหมด			
	ค.ไม้ขาว				รวม		ค.ไม้ขาว				ค.พทกระดังงี		รวม							
	หมู่ที่ 1	หมู่ที่ 6			รวม		หมู่ที่ 1	หมู่ที่ 4	หมู่ที่ 6			หมู่ที่ 6 บ้าน	รวม							
	บ้านหมากปรก	บ้านป่อไทร	NEF>40		บ้านหมากปรก	บ้านไม้ขาว	บ้านป่อไทร			แหลมทราย	NEF 30-40									
	จำนวน	ร้อยละ	จำนวน	ร้อยละ	จำนวน	ร้อยละ	จำนวน	ร้อยละ	จำนวน	ร้อยละ	จำนวน	ร้อยละ	จำนวน	ร้อยละ	จำนวน	ร้อยละ				
	(ตัวต่อ)		(ตัวต่อ)		(ตัวต่อ)		(ตัวต่อ)		(ตัวต่อ)		(ตัวต่อ)		(ตัวต่อ)		(ตัวต่อ)					
จำนวนหัวต่อ	18	100.0	19	100.0	37	100.0	52	100.0	59	100.0	85	100.0	53	100.0	249	100.0	286	100.0		
6. การประชาสัมพันธ์ข้อมูลข่าวสารเกี่ยวกับการดำเนินงานของโครงการ																				
6.1 การประชาสัมพันธ์ให้ข้อมูลข่าวสารของโครงการท่าอากาศยานภูเก็ต เพิ่มเติม																				
- ไม่มีผลกระทบ	5	27.8	2	10.5	7	18.9	14	26.9	11	18.6	12	14.1	5	9.4	42	16.9	49	17.1		
- ต้องการทราบ	13	72.2	17	89.5	30	81.1	38	73.1	48	81.4	73	85.9	48	90.6	207	83.1	237	82.9		
รวม	18	100.0	19	100.0	37	100.0	52	100.0	59	100.0	85	100.0	53	100.0	249	100.0	286	100.0		
หัวข้อที่ต้องการรับทราบ (ตอบได้มากกว่า 1 คำตอบ)																				
- การดำเนินงานของท่าอากาศยานฯ	8	10.5	14	13.7	22	12.4	25	12.6	35	13.8	45	13.6	35	15.4	140	13.8	162	13.6		
- การมีส่วนร่วมของท่าอากาศยานฯ กับชุมชน	11	14.5	17	16.7	28	15.7	24	12.1	37	14.6	51	15.4	42	18.5	154	15.2	182	15.3		
- ผลกระทบด้านสิ่งแวดล้อม	11	14.5	15	14.7	26	14.6	36	18.1	42	16.5	60	18.1	28	12.3	166	16.4	192	16.1		
- ผลกระทบด้านสังคม	12	15.8	16	15.7	28	15.7	28	14.1	36	14.2	47	14.2	29	12.8	140	13.8	168	14.1		
- ผลกระทบด้านสุขภาพ	10	13.2	17	16.7	27	15.1	36	18.1	41	16.1	54	16.3	26	11.5	157	15.5	184	15.5		
- มารบกวนเสียงและผลกระทบ	12	15.8	12	11.8	24	13.5	27	13.6	35	13.8	42	12.7	35	15.4	139	13.7	163	13.7		
- มารบกวนทัศนทิวของท่าอากาศยานฯสิ่งแวดล้อม	11	14.5	11	10.8	22	12.4	23	11.6	25	9.8	31	9.3	32	14.1	111	11.0	133	11.2		
- อื่นๆ ได้แก่ การจราจร	1	1.3	0	0.0	1	0.6	0	0.0	3	1.2	2	0.6	0	0.0	5	0.5	6	0.5		
6.2 การประชาสัมพันธ์ให้ข้อมูลข่าวสารของท่าอากาศยานภูเก็ต เพิ่มเติม หัวข้อที่ต้องการรับทราบและค่าให้ชุมชนได้รับข้อมูลมากที่สุด (ตอบได้มากกว่า 1 คำตอบ)																				
- หมายเหตุผลกระทบสิ่งแวดล้อม	8	23.5	6	14.3	14	18.4	20	21.1	29	22.5	26	17.9	21	19.5	96	20.2	110	19.9		
- แจ้งหน่วยงานชุมชนหรือกรรมการชุมชน	12	35.3	11	26.2	23	30.3	21	22.1	28	21.7	46	31.8	23	21.3	118	24.7	141	25.5		
- แจ้งประชาชนโดยทั่วไปชุมชน	2	5.9	6	14.3	8	10.5	6	6.3	16	12.4	5	3.4	19	17.6	46	9.6	54	9.8		
- ผ่านสื่อสังคม เช่น วิทยุชุมชนหรือทางโซเชียล	2	5.9	5	11.9	7	9.2	12	12.6	8	6.2	13	9.0	5	4.6	38	8.0	45	8.1		
- โซเชียลมีเดีย	9	26.5	14	33.3	23	30.3	35	36.8	48	37.2	55	37.9	39	36.1	177	37.1	200	36.2		
- อื่นๆ ลงพื้นที่พบปะกับชุมชน	1	2.9	0	0.0	1	1.3	1	1.1	0	0.0	0	0.0	1	0.9	2	0.4	3	0.5		

T-MON/224051/SECOT

T-MON/224051/SECOT

T-MON/224051/SECOT

T-MON/224051/SECOT

ตารางที่ 3 (ต่อ)

คำถาม	NEF >40										NEF 30-40										รวมทั้งหมด
	ค.ไม้ขาว				รวม NEF=40		ค.ไม้ขาว				รวมพทระดังวี		รวม NEF 30-40								
	หมู่ที่ 1		หมู่ที่ 6				หมู่ที่ 1		หมู่ที่ 4						หมู่ที่ 6						
	บ้านหนองปรก		บ้านบ่อโพธิ์				บ้านหนองปรก		บ้านไม้ขาว						บ้านบ่อโพธิ์						
	จำนวน (ตัวต่อไร่)	ร้อยละ	จำนวน (ตัวต่อไร่)	ร้อยละ	จำนวน (ตัวต่อไร่)	ร้อยละ	จำนวน (ตัวต่อไร่)	ร้อยละ	จำนวน (ตัวต่อไร่)	ร้อยละ	จำนวน (ตัวต่อไร่)	ร้อยละ	จำนวน (ตัวต่อไร่)	ร้อยละ	จำนวน (ตัวต่อไร่)	ร้อยละ					
จำนวนหัวต่อไร่	18	100.0	19	100.0	37	100.0	52	100.0	59	100.0	85	100.0	53	100.0	249	100.0	286	100.0			
9) ประชาชนโดยสัญชาติของเกษตรกร																					
- ไม่มีผลกระทบ	13	72.2	13	72.2	26	72.2	44	88.0	58	98.3	72	96.0	49	94.2	223	94.5	249	91.5			
- มีผลกระทบ	5	27.8	5	27.8	10	27.8	6	12.0	1	1.7	3	4.0	3	5.8	13	5.5	23	8.5			
รวม	18	100.0	18	100.0	36	100.0	50	100.0	59	100.0	75	100.0	52	100.0	236	100.0	272	100.0			
ระดับผลกระทบ																					
- น้อย	1	20.0	4	80.0	5	50.0	2	33.3	1	100.0	0	0.0	3	100.0	6	46.1	11	47.8			
- ปานกลาง	4	80.0	1	20.0	5	50.0	4	66.7	0	0.0	1	33.3	0	0.0	5	38.5	10	43.5			
- มาก	0	0.0	0	0.0	0	0.0	0	0.0	0	0.0	2	66.7	0	0.0	2	15.4	2	8.7			
รวม	5	100.0	5	100.0	10	100.0	6	100.0	1	100.0	3	100.0	3	100.0	13	100.0	23	100.0			
ค่าเฉลี่ย (X̄)	1.80		1.20		1.50		1.67		1.00		2.67		1.00		1.69		1.61				
ค่าส่วนเบี่ยงเบนมาตรฐาน (S.D.)	0.447		0.447		0.527		0.516		0.000		0.577		0.000		0.751		0.656				
ระดับผลกระทบ	ปานกลาง		น้อย		น้อย		ปานกลาง		น้อย		มาก		น้อย		ปานกลาง		ปานกลาง				
10) สุขภาพของสัตว์น้ำ																					
- ไม่มีผลกระทบ	12	66.7	11	61.1	23	63.9	35	70.0	37	62.7	44	58.7	37	71.2	153	64.8	176	64.7			
- มีผลกระทบ	6	33.3	7	38.9	13	36.1	15	30.0	22	37.3	31	41.3	15	28.8	83	35.2	96	35.3			
รวม	18	100.0	18	100.0	36	100.0	50	100.0	59	100.0	75	100.0	52	100.0	236	100.0	272	100.0			
ระดับผลกระทบ																					
- น้อย	2	33.3	3	42.9	5	38.5	6	40.0	15	68.2	5	16.1	7	46.7	33	39.8	38	39.6			
- ปานกลาง	4	66.7	3	42.9	7	53.8	9	60.0	4	18.2	10	32.3	8	53.3	31	37.3	38	39.6			
- มาก	0	0.0	1	14.2	1	7.7	0	0.0	3	13.6	16	51.6	0	0.0	19	22.9	20	20.8			
รวม	6	100.0	7	100.0	13	100.0	15	100.0	22	100.0	31	100.0	15	100.0	83	100.0	96	100.0			

ตารางที่ 3 (ต่อ)

คำถาม	NEF >40												NEF 30-40												รวมทั้งหมด
	ค.ไม้ขาว				รวม NEF=40		ค.ไม้ขาว				ค.พทระดังวี		รวม NEF 30-40												
	หมู่ที่ 1		หมู่ที่ 6				หมู่ที่ 1		หมู่ที่ 6																
	บ้านหนองปรก		บ้านบ่อโพธิ์				บ้านหนองปรก		บ้านไม้ขาว		บ้านบ่อโพธิ์														
	จำนวน (ตัวต่อไร่)	ร้อยละ	จำนวน (ตัวต่อไร่)	ร้อยละ	จำนวน (ตัวต่อไร่)	ร้อยละ	จำนวน (ตัวต่อไร่)	ร้อยละ	จำนวน (ตัวต่อไร่)	ร้อยละ	จำนวน (ตัวต่อไร่)	ร้อยละ	จำนวน (ตัวต่อไร่)	ร้อยละ	จำนวน (ตัวต่อไร่)	ร้อยละ									
จำนวนหัวต่อไร่	18	100.0	19	100.0	37	100.0	52	100.0	59	100.0	85	100.0	53	100.0	249	100.0	286	100.0							
7.2.2 การเดินทางสะดวกมากขึ้น เพิ่มทางเลือกในการเดินทาง																									
- ไม่มีประโยชน์	0	0.0	0	0.0	0	0.0	0	0.0	0	0.0	3	3.6	11	20.8	14	5.8	14	5.0							
- มีประโยชน์	18	100.0	18	100.0	36	100.0	50	100.0	57	100.0	80	96.4	42	79.2	229	94.2	265	95.0							
รวม	18	100.0	18	100.0	36	100.0	50	100.0	57	100.0	83	100.0	53	100.0	243	100.0	279	100.0							
ระดับของประโยชน์																									
- น้อย	2	11.2	0	0.0	2	5.6	5	10.0	6	10.6	7	8.7	3	7.1	21	9.2	23	8.7							
- ปานกลาง	8	44.4	10	55.6	18	50.0	17	34.0	32	56.1	40	50.0	26	61.9	115	50.2	133	50.2							
- มาก	8	44.4	8	44.4	16	44.4	28	56.0	19	33.3	33	41.3	13	31.0	93	40.6	109	41.1							
รวม	18	100.0	18	100.0	36	100.0	50	100.0	57	100.0	80	100.0	42	100.0	229	100.0	265	100.0							
ค่าเฉลี่ย (X̄)	2.33		2.44		2.39		2.46		2.23		2.33		2.24		2.31		2.32								
ค่าส่วนเบี่ยงเบนมาตรฐาน (S.D.)	0.686		0.511		0.599		0.676		0.627		0.632		0.576		0.633		0.628								
ระดับของประโยชน์	ปานกลาง		ปานกลาง		ปานกลาง		ปานกลาง		ปานกลาง		ปานกลาง		ปานกลาง		ปานกลาง		ปานกลาง								
7.2.3 การจ้างงานในพื้นที่ซึ่งทำงาน ทำให้ประชาชนมีงานทำเพิ่มขึ้น																									
- ไม่มีประโยชน์	0	0.0	1	5.6	1	2.8	0	0.0	1	1.8	12	14.5	4	7.5	17	7.0	18	6.5							
- มีประโยชน์	18	100.0	17	94.4	35	97.2	50	100.0	56	98.2	71	85.5	49	92.5	226	93.0	261	93.5							
รวม	18	100.0	18	100.0	36	100.0	50	100.0	57	100.0	83	100.0	53	100.0	243	100.0	279	100.0							

ตารางที่ 3 (ต่อ)

คำถาม	NEF >40												NEF 30-40												รวมทั้งหมด
	ค.ไม้ขาว						ค.ไม้ขาว						ค.พทระดังวี												
	หมู่ที่ 1		หมู่ที่ 6		รวม		หมู่ที่ 1		หมู่ที่ 4		หมู่ที่ 6		หมู่ที่ 6 บ้าน		รวม										
	บ้านหนองปรก		บ้านบ่อโพธิ์		NEF=40		บ้านหนองปรก		บ้านไม้ขาว		บ้านบ่อโพธิ์		แหลมทราย		NEF 30-40										
	จำนวน (ตัวต่อไร่)	ร้อยละ	จำนวน (ตัวต่อไร่)	ร้อยละ	จำนวน (ตัวต่อไร่)	ร้อยละ	จำนวน (ตัวต่อไร่)	ร้อยละ	จำนวน (ตัวต่อไร่)	ร้อยละ	จำนวน (ตัวต่อไร่)	ร้อยละ	จำนวน (ตัวต่อไร่)	ร้อยละ	จำนวน (ตัวต่อไร่)	ร้อยละ									
จำนวนหัวต่อไร่	18	100.0	19	100.0	37	100.0	52	100.0	59	100.0	85	100.0	53	100.0	249	100.0	286	100.0							
ระดับของประโยชน์																									
- น้อย	1	5.6	0	0.0	1	2.9	5	10.0	4	7.1	10	14.1	5	10.2	24	10.6	25	9.6							
- ปานกลาง	6	33.3	10	58.8	16	45.7	17	34.0	31	55.4	40	56.3	24	49.0	112	49.6	128	49.0							
- มาก	11	61.1	7	41.2	18	51.4	28	56.0	21	12.4	21	29.6	20	40.8	90	39.8	108	41.4							
รวม	18	100.0	17	100.0	35	100.0	50	100.0	56	100.0	71	100.0	49	100.0	226	100.0	261	100.0							
ค่าเฉลี่ย (X̄)	2.56		2.41		2.49		2.46		2.30		2.15		2.31		2.29		2.32								
ค่าส่วนเบี่ยงเบนมาตรฐาน (S.D.)	0.616		0.507		0.562		0.676		0.601		0.647		0.652		0.649		0.640								
ระดับของประโยชน์	มาก		ปานกลาง		ปานกลาง		ปานกลาง		ปานกลาง		ปานกลาง		ปานกลาง		ปานกลาง		ปานกลาง								
7.2.4 สวัสดิการของเกษตรกรให้กับชุมชน และทำให้ครัวเรือนมีความดีขึ้น																									
- ไม่มีประโยชน์	0	0.0	1	5.6	1	2.8	1	2.0	0	0.0	4	4.8	3	5.7	8	3.3	9	3.2							
- มีประโยชน์	18	100.0	17	94.4	35	97.2	49	98.0	57	100.0	79	95.2	50	94.3	235	96.7	270	96.8							
รวม	18	100.0	18	100.0	36	100.0	50	100.0	57	100.0	83	100.0	53	100.0	243	100.0	279	100.0							
ระดับของประโยชน์																									
- น้อย	0	0.0	0	0.0	0	0.0	5	10.0	4	7.1	6	7.6	3	6.0	18	7.7	18	6.6							
- ปานกลาง	8	44.4	10	58.8	18	51.4	17	34.0	30	53.6	42	53.2	29	58.0	118	50.2	136	50.4							
- มาก	10	55.6	7	41.2	17	48.6	28	56.0	22	39.3	31	39.2	18	36.0	99	42.1	116	43.0							
รวม	18	100.0	17	100.0	35	100.0	50	100.0	56	100.0	79	100.0	50	100.0	235	100.0	270	100.0							
ค่าเฉลี่ย (X̄)	2.56		2.41		2.49		2.46		2.32		2.32		2.30		2.34		2.36								
ค่าส่วนเบี่ยงเบนมาตรฐาน (S.D.)	0.511		0.507		0.507		0.676		0.606		0.611		0.580		0.617		0.605								
ระดับของประโยชน์	มาก		ปานกลาง		ปานกลาง		ปานกลาง		ปานกลาง		ปานกลาง		ปานกลาง		ปานกลาง		ปานกลาง								

ตารางที่ 3 (ต่อ)

คำถาม	NEF >40						NEF 30-40												รวมทั้งหมด
	ค.ไม้ขาว				รวม		ค.ไม้ขาว				รวม		ค.พทกระจัดวี		รวม				
	หมู่ที่ 1	หมู่ที่ 6					หมู่ที่ 1	หมู่ที่ 4	หมู่ที่ 6										
	บ้านหมากปรก	บ้านโป่งไทร			NEF>40		บ้านหมากปรก	บ้านไม้ขาว	บ้านโป่งไทร			เกาะมทราย	NEF 30-40						
	จำนวน (ตัวต่อ)	ร้อยละ	จำนวน (ตัวต่อ)	ร้อยละ	จำนวน (ตัวต่อ)	ร้อยละ	จำนวน (ตัวต่อ)	ร้อยละ	จำนวน (ตัวต่อ)	ร้อยละ	จำนวน (ตัวต่อ)	ร้อยละ	จำนวน (ตัวต่อ)	ร้อยละ	จำนวน (ตัวต่อ)	ร้อยละ			
จำนวนหัวต่อ	18	100.0	19	100.0	37	100.0	52	100.0	59	100.0	85	100.0	53	100.0	249	100.0	286	100.0	
7.2.5 มีรายได้เพิ่มขึ้นจากการค้าขาย และบริการในบริเวณพื้นที่ใกล้ๆ กับท่าอากาศยานฯ																			
- ไม่มีประโยชน์	0	0.0	1	5.6	1	2.8	0	0.0	5	8.8	8	9.6	6	11.3	19	7.8	20	7.2	
- มีประโยชน์	18	100.0	17	94.4	35	97.2	50	100.0	52	91.2	75	90.4	47	88.7	224	92.2	259	92.8	
รวม	18	100.0	18	100.0	36	100.0	50	100.0	57	100.0	83	100.0	53	100.0	243	100.0	279	100.0	
ระดับของประโยชน์																			
- น้อย	1	5.6	0	0.0	1	2.9	5	10.0	4	7.7	7	9.3	9	19.1	25	11.2	26	10.0	
- ปานกลาง	7	38.8	11	64.7	18	51.4	17	34.0	30	57.7	42	56.0	25	53.2	114	50.9	132	51.0	
- มาก	10	55.6	6	35.3	16	45.7	28	56.0	18	34.6	26	34.7	13	27.7	85	37.9	101	39.0	
รวม	18	100.0	17	100.0	35	100.0	50	100.0	52	100.0	75	100.0	47	100.0	224	100.0	259	100.0	
ค่าเฉลี่ย (X)		2.50		2.35		2.43		2.46		2.27		2.25		2.09		2.27		2.29	
ค่าส่วนเบี่ยงเบนมาตรฐาน (S.D.)		0.618		0.493		0.558		0.676		0.598		0.617		0.686		0.649		0.639	
ระดับของประโยชน์		ปานกลาง		ปานกลาง		ปานกลาง		ปานกลาง		ปานกลาง		ปานกลาง		ปานกลาง		ปานกลาง		ปานกลาง	
7.3 ความเชื่อมั่นต่อการจัดการด้านความปลอดภัยและสุขภาพของโครงการ																			
7.3.1 มหานครภูเก็ตเห็นความปลอดภัยและสุขภาพของบริบทฯ																			
- น้อยที่สุด	0	0.0	1	5.3	1	2.7	3	5.8	1	1.7	1	1.2	17	32.1	22	8.8	23	8.1	
- น้อย	4	22.2	2	10.5	6	16.2	4	7.7	5	8.5	4	4.7	6	11.3	19	7.6	25	8.7	
- ปานกลาง	9	50.0	6	31.6	15	40.6	23	44.2	28	47.4	26	30.6	22	41.5	99	39.8	114	39.9	
- มาก	3	16.7	7	36.8	10	27.0	9	17.3	17	28.8	41	48.2	6	11.3	73	29.3	83	29.0	
- มากที่สุด	2	11.1	3	15.8	5	13.5	13	25.0	8	13.6	13	15.3	2	3.8	36	14.5	41	14.3	
รวม	18	100.0	19	100.0	37	100.0	52	100.0	59	100.0	85	100.0	53	100.0	249	100.0	286	100.0	
ค่าเฉลี่ย (X)		3.17		3.47		3.32		3.48		3.44		3.72		2.43		3.33		3.33	
ค่าส่วนเบี่ยงเบนมาตรฐาน (S.D.)		0.924		1.073		1.002		1.129		0.896		0.825		1.169		1.094		1.081	
ระดับความเชื่อมั่น		ปานกลาง		ปานกลาง		ปานกลาง		ปานกลาง		ปานกลาง		มาก		น้อย		ปานกลาง		ปานกลาง	

ตารางที่ 3 (ต่อ)

คำถาม	NEF >40						NEF 30-40										รวมทั้งหมด			
	ค.ไม้ขาว				รวม		ค.ไม้ขาว				ค.พทกระจัดวี		รวม							
	หมู่ที่ 1	หมู่ที่ 6			รวม		หมู่ที่ 1	หมู่ที่ 4	หมู่ที่ 6			หมู่ที่ 6 บัานหมอนทราย		รวม						
	บ้านหมากปรก	บ้านโป่งไทร			NEF>40		บ้านหมากปรก	บ้านไม้ขาว	บ้านโป่งไทร					NEF 30-40						
	จำนวน (ตัวต่อ)	ร้อยละ (ตัวต่อ)	จำนวน (ตัวต่อ)	ร้อยละ (ตัวต่อ)	จำนวน (ตัวต่อ)	ร้อยละ (ตัวต่อ)	จำนวน (ตัวต่อ)	ร้อยละ (ตัวต่อ)	จำนวน (ตัวต่อ)	ร้อยละ (ตัวต่อ)	จำนวน (ตัวต่อ)	ร้อยละ (ตัวต่อ)	จำนวน (ตัวต่อ)	ร้อยละ (ตัวต่อ)	จำนวน (ตัวต่อ)	ร้อยละ (ตัวต่อ)				
จำนวนหัวต่อ	18	100.0	19	100.0	37	100.0	52	100.0	59	100.0	85	100.0	53	100.0	249	100.0	286	100.0		
7.3.2	มาตรการป้องกันและแก้ไขผลกระทบของการดำเนินการของโครงการฯ																			
- น้อยที่สุด	0	0.0	1	5.3	1	2.7	3	5.8	1	1.7	0	0.0	18	34.0	22	8.8	23	8.0		
- น้อย	5	27.8	2	10.5	7	18.9	4	7.7	2	3.4	5	5.9	10	18.9	21	8.4	28	9.8		
- ปานกลาง	9	50.0	6	31.6	15	40.6	24	46.1	32	54.2	25	29.4	19	35.8	100	40.2	115	40.2		
- มาก	2	11.1	7	36.8	9	24.3	8	15.4	17	28.8	42	49.4	4	7.5	71	28.5	80	28.0		
- มากที่สุด	2	11.1	3	15.8	5	13.5	13	25.0	7	11.9	13	15.3	2	3.8	35	14.1	40	14.0		
รวม	18	100.0	19	100.0	37	100.0	52	100.0	59	100.0	85	100.0	53	100.0	249	100.0	286	100.0		
	ค่าเฉลี่ย (X)		3.06		3.47		3.27		3.46		3.74		2.28		3.31		3.30			
	ค่าส่วนเบี่ยงเบนมาตรฐาน (S.D.)		0.938		1.073		1.018		1.128		0.816		0.789		1.133		1.094		1.083	
	ระดับความเชื่อมั่น		ปานกลาง		ปานกลาง		ปานกลาง		ปานกลาง		ปานกลาง		มาก		น้อย		ปานกลาง		ปานกลาง	
7.4	ความคืบหน้าในการรวมต่อการดำเนินงานของโครงการฯ ที่มีต่อชุมชนตลอดที่ผ่านมา																			
- ผลดีมากว่า	11	61.1	14	73.6	25	67.6	40	76.9	42	71.1	58	68.3	18	34.0	158	63.5	183	64.0		
- ผลเสียมากกว่า	2	11.1	1	5.3	3	8.1	0	0.0	2	3.4	0	0.0	4	7.5	6	2.4	9	3.1		
- ผลดีและผลเสียพอๆ กัน	4	22.2	3	15.8	7	18.9	8	15.4	8	13.6	20	23.5	22	41.5	58	23.3	65	22.8		
- ไม่แสดงความคืบหน้า	1	5.6	1	5.3	2	5.4	4	7.7	7	11.9	7	8.2	9	17.0	27	10.8	29	10.1		
รวม	18	100.0	19	99.9	37	100.0	52	100.0	59	100.0	85	100.0	53	100.0	249	100.0	286	100.0		

ตารางที่ 3 (ต่อ)

คำถาม	NEF >40						NEF 30-40										รวมทั้งหมด			
	ค.ไม้ขาว		รวม NEF>40		ค.ไม้ขาว				ค.พทกระจัดวี		รวม NEF 30-40									
	หมู่ที่ 1	หมู่ที่ 6			หมู่ที่ 1	หมู่ที่ 4	หมู่ที่ 6	หมู่ที่ 6 บ้าน แหลมทราย												
	บ้านหมากปรก	บ้านโป่งไทร	บ้านหมากปรก	บ้านไม้ขาว	บ้านโป่งไทร															
จำนวน (ตัวต่อ)	ร้อยละ	จำนวน (ตัวต่อ)	ร้อยละ	จำนวน (ตัวต่อ)	ร้อยละ	จำนวน (ตัวต่อ)	ร้อยละ	จำนวน (ตัวต่อ)	ร้อยละ	จำนวน (ตัวต่อ)	ร้อยละ	จำนวน (ตัวต่อ)	ร้อยละ	จำนวน (ตัวต่อ)	ร้อยละ	จำนวน (ตัวต่อ)	ร้อยละ			
จำนวนหัวต่อข้าง	18	100.0	19	100.0	37	100.0	52	100.0	59	100.0	85	100.0	53	100.0	249	100.0	286	100.0		
7.5 ข้อเสนอแนะเพิ่มเติม																				
-	มีมาตรการแก้ไขปัญหาวานสิ้นระยะสั้น และเสียงจากการขึ้น-ลงของเครื่องบิน																			
-	มีมาตรการแก้ไขปัญหาระยะสั้นของจากการก่อสร้างของสนามบิน																			
-	ร่วมหาแนวทางในการพัฒนาระบบขนถ่าย																			
-	มีมาตรการแก้ไขปัญหาระยะสั้นการจัดเก็บขยะมูลฝอยบนสนามบิน																			
-	มีการจัดระเบียบการจอดรถของพนักงานและผู้โดยสารของสนามบินให้เป็นระเบียบ																			
-	ขอขนถ่าย เพิ่มเส้นทางเข้า-ออกสนามบิน เพื่อแก้ไขปัญหาระยะสั้นการจัด																			
-	ต้องการให้มีการตรวจสอบสภาพ และตรวจสอบสภาพการดำเนินงานกับประชาชนโดยรอบสนามบิน																			
-	พิจารณาปรับปรุงพื้นที่สำนักงานเป็นอันดี																			
-	ประชาสัมพันธ์ข้อมูลต่างๆ ของโครงการให้ประชาชนโดยรอบสนามบิน ได้รับทราบอย่างทั่วถึง																			
-	ขอให้เจ้าหน้าที่ลงพื้นที่พบปะชุมชนเพื่อแลกเปลี่ยนข้อมูลข่าวสาร ความคืบหน้า																			
-	กรณีที่ชาวบ้านบางรายยังไม่ได้รับเงินชดเชยจากผลกระทบเรื่องเสียง ต้องการให้ชี้แจงถึงปัญหา และความชัดเจนของมาตรการเยียวยาผู้ได้รับผลกระทบจากสนามบิน																			
-	เร่งรัดการจ้างงานจากของเสียงจากการดำเนินการของโครงการ																			

ที่มา: คำนวณการสำรวจความคิดเห็น ในระหว่างวันที่ 16-25 สิงหาคม พ.ศ.2567

ภาคผนวก จ

สรุปผลการตรวจสอบคุณภาพประจำปี พ.ศ.2567

สรุปผลการตรวจสุขภาพ

ประจำปี 2567

ท่าอากาศยานภูเก็ต (ทกภ.)

วันที่ 11, 12, 13 กันยายน 2567

(ผล PE)

สรุปผลการตรวจสุขภาพประจำปี 2567																					
ท่าอากาศยานภูเก็ต(ทกภ.)																					
วันที่ 11,12,13 กันยายน 2567																					
ลำดับ	รหัสตรวจ	รหัสพนักงาน	ชื่อ - นามสกุล	เพศ	อายุ	แผนก	จำนวน	ส่วนสูง	ชีพจร	ความดันโลหิต	สรุปความดัน	รอบเอว	ภาวะโภชนาการ		สภาวะ	ดัชนีมวลกาย	สภาวะ	ดัชนีมวลกาย	สภาวะ	ดัชนีมวลกาย	
													(BMI)	ดัชนีมวลกาย							
19	20	586867				จชบ.สขช.ม.ปช.ทกภ.	52	166	91	105/74	ปกติ	26 นิ้ว	18.87	ปกติ	ไม่สูง	ดี					
20	21	620312				จชบ.สขช.ม.ปช.ทกภ.	76	178	108	139/85	ปกติ	86 ซม.	23.99	น้ำหนักเกิน	ไม่สูง	ดี					
21	22	620315				จชบ.สขช.ม.ปช.ทกภ.	66	162	94	134/78	ปกติ	35 นิ้ว	25.15	อ้วนระดับ 1	ไม่สูง	ไม่เต็ม					
22	23	620317				จชบ.สขช.ม.ปช.ทกภ.	60	155	88	118/72	ปกติ	32 นิ้ว	24.97	น้ำหนักเกิน	ไม่สูง	ไม่เต็ม					
23	24	620318				จชบ.สขช.ม.ปช.ทกภ.	110	194	80	134/88	ปกติ	-	29.23	อ้วนระดับ 1	ไม่สูง	บางศรี					
24	25	660011				จชบ.สขช.ม.ปช.ทกภ.	68	159	94	118/80	ปกติ	34 นิ้ว	26.90	อ้วนระดับ 1	ไม่สูง	ไม่เต็ม					
25	26	3600001				จชบ.สขช.ม.ปช.ทกภ.	79	173	80	131/82	ปกติ	90 ซม.	26.40	อ้วนระดับ 1	ไม่สูง	บางศรี					
26	27	3600002				จชบ.สขช.ม.ปช.ทกภ.	74	176	80	128/87	ปกติ	84 ซม.	23.89	น้ำหนักเกิน	ไม่สูง	ไม่เต็ม					
27	28	3600003				จชบ.สขช.ม.ปช.ทกภ.	89	166	98	126/80	ปกติ	100 ซม.	32.30	อ้วนระดับ 2	ไม่สูง	ไม่เต็ม					
28	29	3600006				จชบ.สขช.ม.ปช.ทกภ.	77	167	90	150/92	ค่าความดันโลหิตสูงกว่าปกติและน้ำตาลพบแพทย์				36 นิ้ว	27.61	อ้วนระดับ 1	ไม่สูง	ไม่เต็ม		
29	30	3600007				จชบ.สขช.ม.ปช.ทกภ.	66	159	76	122/76	ปกติ	33 นิ้ว	26.11	อ้วนระดับ 1	สูง	ไม่เต็ม					
30	31	3600009				จชบ.สขช.ม.ปช.ทกภ.	67	170	78	125/82	ปกติ	87 ซม.	23.18	น้ำหนักเกิน	ไม่สูง	ไม่เต็ม					
31	32	3600010				จชบ.สขช.ม.ปช.ทกภ.	69	179	62	120/63	ปกติ	32 นิ้ว	21.53	ปกติ	สูง	ไม่เต็ม					
32	33	3600012				จชบ.สขช.ม.ปช.ทกภ.	79	158	80	128/82	ปกติ	36 นิ้ว	31.65	อ้วนระดับ 2	ไม่สูง	ไม่เต็ม					
33	34	3600015				จชบ.สขช.ม.ปช.ทกภ.	97	169	82	140/75	ปกติ	43 นิ้ว	33.96	อ้วนระดับ 2	สูง	-					
34	36	3600017				จชบ.สขช.ม.ปช.ทกภ.	64	170	70	158/100	ค่าความดันโลหิตสูงกว่าปกติและน้ำตาลพบแพทย์				30 นิ้ว	22.15	ปกติ	ไม่สูง	ไม่เต็ม		
35	38	3600020				จชบ.สขช.ม.ปช.ทกภ.	76	169	58	128/77	ปกติ	35 นิ้ว	26.61	อ้วนระดับ 1	ไม่สูง	ไม่เต็ม					
36	39	3600021				จชบ.สขช.ม.ปช.ทกภ.	80	174	103	169/116	ปกติ	86 ซม.	26.42	อ้วนระดับ 1	สูง	ดี					

สรุปผลการตรวจสุขภาพประจำปี 2567																						
ท่าอากาศยานภูเก็ต(ทกภ.)																						
วันที่ 11,12,13 กันยายน 2567																						
ลำดับ	รหัสพนักงาน	รหัสหน่วยงาน	ชื่อ - นามสกุล	เพศ	อายุ	แผนก	วันเกิด	ส่วนสูง	ชีพจร	ความดันโลหิต	สรุปความดัน	รอบเอว	ภาวะโภชนาการ		สภาวะ	ดัชนีมวลกาย	สภาวะ	ดัชนีมวลกาย	สภาวะ	ดัชนีมวลกาย		
													(BMI)	ดัชนีมวลกาย								
1	1	3600004				จชบ.สขช.ม.ปช.ทกภ.	64	168	66	124/74	ปกติ	80 ซม.	22.68	ปกติ	ไม่สูง	ไม่เต็ม						
2	2	3600005					72	165	74	132/79	ปกติ	37 นิ้ว	26.45	อ้วนระดับ 1	สูง	บางศรี						
3	3	3610119					75	167	101	130/90	ปกติ	36 นิ้ว	26.89	อ้วนระดับ 1	ไม่สูง	ไม่เต็ม						
4	4	3610120					85	171	76	144/97	ค่าความดันโลหิตสูงกว่าปกติและน้ำตาลสูง		97 ซม.	29.07	อ้วนระดับ 1	ไม่สูง	ดี					
5	5	525166					76	174	68	130/90	ปกติ	35 นิ้ว	25.10	อ้วนระดับ 1	สูง	ไม่เต็ม						
6	6	576306					46	157	100	122/70	ปกติ	68 ซม.	18.66	ปกติ	ไม่สูง	ไม่เต็ม						
7	7	576307					78	176	78	134/78	ปกติ	89 ซม.	25.18	อ้วนระดับ 1	ไม่สูง	ดี						
8	8	576308					50	153	125	153/98	ค่าความดันโลหิตสูงกว่าปกติและน้ำตาลพบแพทย์		26 นิ้ว	21.36	ปกติ	ไม่สูง	ดี					
9	10	576393					47	154	86	97/64	ปกติ	64 ซม.	19.82	ปกติ	ไม่สูง	ไม่เต็ม						
10	11	576395					49	160	74	116/80	ปกติ	66 ซม.	19.14	ปกติ	ไม่สูง	ไม่เต็ม						
11	12	586813					65	171	80	128/77	ปกติ	87 ซม.	22.23	ปกติ	ไม่สูง	ไม่เต็ม						
12	13	586814					88	163	70	165/89	ปกติ	42 นิ้ว	33.12	อ้วนระดับ 2	ไม่สูง	บางศรี						
13	14	586816					73	170	76	137/89	ปกติ	82 ซม.	25.26	อ้วนระดับ 1	ไม่สูง	ไม่เต็ม						
14	15	586818					76	172	84	134/93	ปกติ	33 นิ้ว	25.69	อ้วนระดับ 1	ไม่สูง	ไม่เต็ม						
15	16	586819					68	180	86	123/76	ปกติ	31 นิ้ว	20.99	ปกติ	ไม่สูง	บางศรี						
16	17	586821					73	168	76	143/103	ค่าความดันโลหิตสูงกว่าปกติและน้ำตาลสูง		35 นิ้ว	25.86	อ้วนระดับ 1	ไม่สูง	ดี					
17	18	586822					76	169	54	124/80	ปกติ	88 ซม.	26.61	อ้วนระดับ 1	ไม่สูง	ดี						
18	19	586826					54	157	88	126/82	ปกติ	73 ซม.	21.91	ปกติ	ไม่สูง	ไม่เต็ม						

สรุปผลการตรวจสุขภาพประจำปี 2567																				
ท่าอากาศยานภูเก็ต(ทกภ.)																				
วันที่ 11,12,13 กันยายน 2567																				
ลำดับ	รหัสตรวจ	รหัสพนักงาน	ชื่อ - นามสกุล	เพศ	อายุ	แผนก	น้ำหนัก	ส่วนสูง	ชีพจร	ความดันโลหิต	สรุปความดัน	รอบเอว	ภาวะโภชนาการ		สูบบุหรี่	ดื่มแอลกอฮอล์				
													(BMI)	ดัชนีมวลกาย						
37	40	3600022	จชบ.สขช.ม.ปช.ทกภ.			จชบ.สขช.ม.ปช.ทกภ.	85	178	78	146/95	ค่าความดันโลหิตสูงกว่าปกติและน้ำตาลสูง	86 ซม.	26.83	อ้วนระดับ 1	ไม่สูบบุหรี่	ไม่ดื่ม				
38	42	3600025		จชบ.สขช.ม.ปช.ทกภ.	59	175	94	124/78	ปกติ	79 ซม.	19.27	ปกติ	ไม่สูบบุหรี่	ไม่ดื่ม						
39	43	3600026		จชบ.สขช.ม.ปช.ทกภ.	86	168	90	150/103	ความดันโลหิตสูงและน้ำตาลพบแพทย์	36 นิ้ว	30.47	อ้วนระดับ 2	สูบ	ไม่ดื่ม						
40	44	3600027		จชบ.สขช.ม.ปช.ทกภ.	67	174	70	140/86	ปกติ	33 นิ้ว	22.13	ปกติ	ไม่สูบบุหรี่	ไม่ดื่ม						
41	45	3600028		จชบ.สขช.ม.ปช.ทกภ.	69	176	94	112/66	ปกติ	33 นิ้ว	22.28	ปกติ	บางครั้ง	บางครั้ง						
42	46	3600030		จชบ.สขช.ม.ปช.ทกภ.	91	183	78	136/92	ปกติ	96 ซม.	27.17	อ้วนระดับ 1	ไม่สูบบุหรี่	บางครั้ง						
43	49	3610122		จชบ.สขช.ม.ปช.ทกภ.	59	164	100	138/88	ปกติ	81 ซม.	21.94	ปกติ	ไม่สูบบุหรี่	ไม่ดื่ม						
44	50	3610123		จชบ.สขช.ม.ปช.ทกภ.	60	161	72	130/72	ปกติ	32 นิ้ว	23.15	น้ำหนักเกิน	สูบ	ไม่ดื่ม						
45	51	3610124		จชบ.สขช.ม.ปช.ทกภ.	68	174	66	118/61	ปกติ	76 ซม.	22.46	ปกติ	ไม่สูบบุหรี่	บางครั้ง						
46	52	3610125		จชบ.สขช.ม.ปช.ทกภ.	75	170	84	134/89	ปกติ	87 ซม.	25.95	อ้วนระดับ 1	ไม่สูบบุหรี่	ไม่ดื่ม						
47	53	3610126		จชบ.สขช.ม.ปช.ทกภ.	84	178	66	130/72	ปกติ	34 นิ้ว	26.51	อ้วนระดับ 1	ไม่สูบบุหรี่	ไม่ดื่ม						
48	55	3610128		จชบ.สขช.ม.ปช.ทกภ.	78	178	90	138/88	ปกติ	84 ซม.	24.62	น้ำหนักเกิน	ไม่สูบบุหรี่	ไม่ดื่ม						
49	56	3610129		จชบ.สขช.ม.ปช.ทกภ.	77	171	94	130/96	ปกติ	37 นิ้ว	26.33	อ้วนระดับ 1	สูบ	ไม่ดื่ม						
50	57	3610130		จชบ.สขช.ม.ปช.ทกภ.	58	171	74	122/90	ปกติ	69 ซม.	19.84	ปกติ	สูบ	ไม่ดื่ม						
51	59	3610132		จชบ.สขช.ม.ปช.ทกภ.	52	168	70	121/76	ปกติ	68 ซม.	18.42	ผอม	สูบ	ไม่ดื่ม						
52	62	3610135		จชบ.สขช.ม.ปช.ทกภ.	99	178	76	120/76	ปกติ	97 ซม.	31.25	อ้วนระดับ 2	บางครั้ง	บางครั้ง						
53	63	3610136		จชบ.สขช.ม.ปช.ทกภ.	74	170	70	135/88	ปกติ	84 ซม.	25.61	อ้วนระดับ 1	สูบ	ไม่ดื่ม						
54	65	339637		จป.สค.ทกภ.	67	168	72	149/101	ค่าความดันโลหิตสูงกว่าปกติและน้ำตาลสูง	34 นิ้ว	23.74	น้ำหนักเกิน	ไม่สูบบุหรี่	ดื่ม						
55	66	566125		จป.สค.ทกภ.	84	174	84	152/92	ปกติ	98 ซม.	27.74	อ้วนระดับ 1	ไม่สูบบุหรี่	ไม่ดื่ม						

สรุปผลการตรวจสุขภาพประจำปี 2567

ท่าอากาศยานภูเก็ต(ทกภ.)

วันที่ 11,12,13 กันยายน 2567

ลำดับ	รหัสบัตร	รหัสพนักงาน	ชื่อ - นามสกุล	เพศ	อายุ	แผนก	น้ำหนัก	ส่วนสูง	ชีพจร	ความดันโลหิต	สรุปความดัน	รอบเอว	ภาวะโภชนาการ		สูบบุหรี่	ดื่มแอลกอฮอล์	
													(BMI)	ดัชนีมวลกาย			
56	67	576499				จพ.ร.ศก.ทกภ.	71	175	70	136/96	ปกติ	30 นิ้ว	23.18	น้ำหนักเกิน	ไม่สูบ	บางครั้ง	
57	68	596998				จพ.ร.ศก.ทกภ.	86	172	76	140/88	ปกติ	99 ซม.	29.07	อ้วนระดับ 1	สูบ	ไม่ดื่ม	
58	69	597050				จพ.ร.ศก.ทกภ.	94	167	70	150/95	ค่าความดันโลหิตสูงกว่าปกติและน้ำตาลพบแพทย์		42 นิ้ว	33.71	อ้วนระดับ 2	ไม่สูบ	ไม่ดื่ม
59	70	660157				จพ.ร.ศก.ทกภ.	60	165	66	125/70	ปกติ	71 ซม.	22.04	ปกติ	ไม่สูบ	ไม่ดื่ม	
60	71	597118				งข.สขย.ร.ปช.ทกภ.	79	174	70	124/81	ปกติ	93 ซม.	26.09	อ้วนระดับ 1	สูบ	ดื่ม	
61	72	576394				งข.สขย.ร.ปช.ทกภ.	61	160	84	111/59	ปกติ	30 นิ้ว	23.83	น้ำหนักเกิน	ไม่สูบ	ไม่ดื่ม	
62	73	576509				งข.สขย.ร.ปช.ทกภ.	57	167	110	139/75	ปกติ	27 นิ้ว	20.44	ปกติ	ไม่สูบ	ไม่ดื่ม	
63	75	597026				งข.สขย.ร.ปช.ทกภ.	45	160	78	120/78	ปกติ	25 นิ้ว	17.58	ผอม	-	-	
64	76	597027				งข.สขย.ร.ปช.ทกภ.	55	161	60	126/51	ปกติ	69 ซม.	21.22	ปกติ	ไม่สูบ	บางครั้ง	
65	77	448091				จพ.ร.ศก.ทกภ.	114	164	84	182/104	ค่าความดันโลหิตสูงกว่าปกติและน้ำตาลพบแพทย์		117 ซม.	42.38	อ้วนระดับ 2	บางครั้ง	ไม่ดื่ม
66	78	566124				จพ.ร.ศก.ทกภ.	70	154	74	135/86	ปกติ	81 ซม.	29.52	อ้วนระดับ 1	ไม่สูบ	ไม่ดื่ม	
67	79	596990				จพ.ร.ศก.ทกภ.	86	175	76	139/96	ปกติ	37 นิ้ว	28.08	อ้วนระดับ 1	ไม่สูบ	ไม่ดื่ม	
68	80	339636				จพ.ร.พอ.ทกภ.	83	165	68	143/89	ปกติ	40 นิ้ว	30.49	อ้วนระดับ 2	ไม่สูบ	ไม่ดื่ม	
69	81	566106				จพ.ร.พอ.ทกภ.	73	171	70	138/86	ปกติ	33 นิ้ว	24.96	น้ำหนักเกิน	-	-	
70	82	369085				งพ.ร.สปร.ทกภ.	124	171	66	154/96	ค่าความดันโลหิตสูงกว่าปกติและน้ำตาลพบแพทย์		48 นิ้ว	42.41	อ้วนระดับ 2	ไม่สูบ	ไม่ดื่ม
71	83	586875				งพ.ร.สปร.ทกภ.	57	148	86	120/80	ปกติ	81 ซม.	26.02	อ้วนระดับ 1	บางครั้ง	ไม่ดื่ม	

สรุปผลการตรวจสุขภาพประจำปี 2567

ท่าอากาศยานภูเก็ต(ทกภ.)

วันที่ 11,12,13 กันยายน 2567

ลำดับ	รหัสบัตร	รหัสพนักงาน	รหัสพนักงานงาน	ชื่อ - นามสกุล	เพศ	อายุ	แผนก	น้ำหนัก	ส่วนสูง	ชีพจร	ความดันโลหิต	สรุปความดัน	รอบเอว	ภาวะโภชนาการ		สูบบุหรี่	ดื่มแอลกอฮอล์	
														(BMI)	ดัชนีมวลกาย			
91	103	342628					ทกภ.	101	163	72	160/80	ปกติ	43 นิ้ว	38.01	อ้วนระดับ 2	-	-	
92	104	483903					ทกภ.	49	156	70	130/86	ปกติ	25 นิ้ว	20.13	ปกติ	-	-	
93	105	586797					ทกภ.	81	175	98	126/80	ปกติ	86 ซม.	26.45	อ้วนระดับ 1	ไม่สูบ	บางครั้ง	
94	106	473731					ปร.ทกภ.	84	178	100	140/101	ค่าความดันโลหิตสูงกว่าปกติและน้ำตาลต่ำ		35 นิ้ว	26.51	อ้วนระดับ 1	ไม่สูบ	บางครั้ง
95	107	292277					ผดภ.ทกภ.	60	160	64	156/96	ค่าความดันโลหิตสูงกว่าปกติและน้ำตาลพบแพทย์		80 ซม.	23.44	น้ำหนักเกิน	ไม่สูบ	บางครั้ง
96	108	369083					ผดภ.ทกภ.	-	-	68	120/66	ปกติ	-	-	-	ไม่สูบ	ไม่ดื่ม	
97	109	369660					ผดภ.ทกภ.	81	177	74	156/90	ค่าความดันโลหิตสูงกว่าปกติและน้ำตาลพบแพทย์		92 ซม.	25.85	อ้วนระดับ 1	ไม่สูบ	ไม่ดื่ม
98	110	349065					พทอ.ทกภ.	96	180	84	148/88	ปกติ	36 ซม.	29.63	อ้วนระดับ 1	ไม่สูบ	บางครั้ง	
99	111	413241					พทอ.ทกภ.	-	-	99	157/94	ค่าความดันโลหิตสูงกว่าปกติและน้ำตาลพบแพทย์		-	-	สูบ	ดื่ม	
100	112	322431					พทอ.ทกภ.	54	153	109	136/85	ปกติ	32 นิ้ว	23.07	น้ำหนักเกิน	ไม่สูบ	ไม่ดื่ม	
101	113	329046					สปร.ทกภ.	75	166	88	148/97	ค่าความดันโลหิตสูงกว่าปกติและน้ำตาลต่ำ		37 นิ้ว	27.22	อ้วนระดับ 1	ไม่สูบ	บางครั้ง
102	114	349076					สปร.ทกภ.	88	176	70	150/88	ปกติ	41 นิ้ว	28.41	อ้วนระดับ 1	ไม่สูบ	ไม่ดื่ม	
103	116	359077					สปร.ทกภ.	65	168	74	135/96	ปกติ	33 นิ้ว	23.03	น้ำหนักเกิน	ไม่สูบ	ไม่ดื่ม	
104	117	322459					สปร.ทกภ.	70	171	86	130/66	ปกติ	33 ซม.	23.94	น้ำหนักเกิน	ไม่สูบ	ไม่ดื่ม	

สรุปผลการตรวจสุขภาพประจำปี 2567

ท่าอากาศยานภูเก็ต(ทกภ.)

วันที่ 11,12,13 กันยายน 2567

ลำดับ	รหัสบัตร	รหัสพนักงาน	รหัสหน่วยงาน	ชื่อ - นามสกุล	เพศ	อายุ	แผนก	จำนวน	ส่วนสูง	ชีพจร	ความดันโลหิต	สรุปความดัน	รอบเอว (BM)	ภาวะโภชนาการ		สูบบุหรี่	ดื่มแอลกอฮอล์	
														ดัชนีมวลกาย				
72	84	596969					จพ.ร.สปร.ทกภ.	69	166	94	116/70	ปกติ	33 นิ้ว	25.04	อ้วนระดับ 1	ไม่สูบ	ไม่ดื่ม	
73	85	597081					จพ.ร.สปร.ทกภ.	50	148	70	107/75	ปกติ	69 ซม.	22.83	ปกติ	ไม่สูบ	ไม่ดื่ม	
74	86	620293					จพ.ร.สปร.ทกภ.	61	173	100	131/77	ปกติ	29 นิ้ว	20.38	ปกติ	ไม่สูบ	ไม่ดื่ม	
75	87	620297					จพ.ร.สปร.ทกภ.	75	159	94	122/66	ปกติ	79 ซม.	29.67	อ้วนระดับ 1	ไม่สูบ	ไม่ดื่ม	
76	88	620298					จพ.ร.สปร.ทกภ.	60	159	90	118/76	ปกติ	32 นิ้ว	23.73	น้ำหนักเกิน	ไม่สูบ	ไม่ดื่ม	
77	89	329628					จพ.ร.สปร.ทกภ.	75	166	54	130/80	ปกติ	34 นิ้ว	27.22	อ้วนระดับ 1	บางครั้ง	ไม่ดื่ม	
78	90	576312					จพ.ร.สปร.ทกภ.	55	152	70	106/68	ปกติ	28 นิ้ว	23.81	น้ำหนักเกิน	ไม่สูบ	ไม่ดื่ม	
79	91	306130					จพ.ร.สอ.ทกภ.	80	155	70	154/96	ค่าความดันโลหิตสูงกว่าปกติและน้ำตาลพบแพทย์		86 ซม.	33.30	อ้วนระดับ 2	ไม่สูบ	ไม่ดื่ม
80	92	620296					จพ.ร.สอ.ทกภ.	88	171	76	139/100	ปกติ	36 นิ้ว	30.09	อ้วนระดับ 2	ไม่สูบ	บางครั้ง	
81	93	620292					จพ.ร.สอ.ทกภ.	90	165	84	123/81	ปกติ	92 ซม.	33.06	อ้วนระดับ 2	สูบ	บางครั้ง	
82	94	607346					จพ.ร.สอ.ทกภ.	51	161	68	97/65	ปกติ	25 นิ้ว	19.68	ปกติ	ไม่สูบ	ดื่ม	
83	95	660227					จพ.ร.สอ.ทกภ.	67	164	70	126/88	ปกติ	32 นิ้ว	24.91	น้ำหนักเกิน	ไม่สูบ	ไม่ดื่ม	
84	96	329052					จพ.ร.สอ.ทกภ.	72	155	70	132/88	ปกติ	35 นิ้ว	29.97	อ้วนระดับ 1	-	-	
85	97	566143					จพ.ร.สอ.ทกภ.	61	163	90	136/82	ปกติ	30 นิ้ว	22.96	ปกติ	ไม่สูบ	ไม่ดื่ม	
86	98	566146					จพ.ร.สอ.ทกภ.	56	160	102	133/85	ปกติ	31 นิ้ว	21.88	ปกติ	ไม่สูบ	ไม่ดื่ม	
87	99	319007					จพ.ร.สอ.ทกภ.	80	147	76	172/89	ปกติ	94 ซม.	37.02	อ้วนระดับ 2	ไม่สูบ	ไม่ดื่ม	
88	100	566167					จพ.ร.สอ.ทกภ.	118	184	84	142/92	ค่าความดันโลหิตสูงกว่าปกติและน้ำตาลต่ำ		44 นิ้ว	34.85	อ้วนระดับ 2	สูบ	ไม่ดื่ม
89	101	620294					จพ.ร.สอ.ทกภ.	44	160	74	104/70	ปกติ	25 นิ้ว	17.19	ผอม	ไม่สูบ	ไม่ดื่ม	
90	102	504931					จพ.ร.สอ.ทกภ.	80	174	70	138/90	ปกติ	92 ซม.	26.42	อ้วนระดับ 1	ไม่สูบ	บางครั้ง	

สรุปผลการตรวจสุขภาพประจำปี 2567

ท่าอากาศยานภูเก็ต(ทกภ.)

วันที่ 11,12,13 กันยายน 2567

ลำดับ	รหัสบัตร	รหัสพนักงาน	ชื่อ-นามสกุล	เพศ	อายุ	แผนก	จำนวน	ส่วนสูง	ชีพจร	ความดันโลหิต	สรุปความดัน	รอบเอว	ภาวะโภชนาการ		สูบบุหรี่	ดื่มแอลกอฮอล์	
													(BMI)	ดัชนีมวลกาย			
105	118	379089				สปร.ทกภ.	65	167	64	114/78	ปกติ	32 ซม.	23.31	น้ำหนักเกิน	ไม่สูบ	ไม่ดื่ม	
106	119	379669				สปร.ทกภ.	74	172	84	135/84	ปกติ	85 ซม.	25.01	อ้วนระดับ 1	สูบ	บางครั้ง	
107	120	322439				ผง.ทกภ.	65	161	94	148/90	ค่าความดันโลหิตสูงกว่าปกติและน้ำตาลต่ำ		34 นิ้ว	25.08	อ้วนระดับ 1	-	-
108	121	329049				ผง.ทกภ.	57	150	76	139/87	ปกติ	31 นิ้ว	25.33	อ้วนระดับ 1	ไม่สูบ	ไม่ดื่ม	
109	122	339056				ผง.ทกภ.	64	153	76	140/72	ปกติ	82 ซม.	27.34	อ้วนระดับ 1	ไม่สูบ	ไม่ดื่ม	
110	123	349068				ผอ.ทกภ.	81	176	76	131/84	ปกติ	40 นิ้ว	26.15	อ้วนระดับ 1	สูบ	ไม่ดื่ม	
111	124	318002				ผอ.ทกภ.	59	152	72	150/77	ปกติ	31 นิ้ว	25.54	อ้วนระดับ 1	ไม่สูบ	ไม่ดื่ม	
112	125	484087				ผอ.ทกภ.	70	164	86	135/71	ปกติ	32 นิ้ว	26.03	อ้วนระดับ 1	ไม่สูบ	ดื่ม	
113	126	399681				ผร.ทกภ.	76	170	74	134/86	ปกติ	83 ซม.	26.30	อ้วนระดับ 1	ไม่สูบ	บางครั้ง	
114	127	473647				ผร.ทกภ.	71	164	86	148/86	ปกติ	38 นิ้ว	26.40	อ้วนระดับ 1	ไม่สูบ	ไม่ดื่ม	
115	128	329051				ผร.ทกภ.	56	162	70	140/88	ปกติ	29 นิ้ว	21.34	ปกติ	ไม่สูบ	ไม่ดื่ม	
116	129	359078				ผอ.ทกภ.	58	156	86	138/84	ปกติ	82 ซม.	23.83	น้ำหนักเกิน	ไม่สูบ	ไม่ดื่ม	
117	131	483832				ผอ.ทกภ.	77	165	72	152/104	ค่าความดันโลหิตสูงกว่าปกติและน้ำตาลพบแพทย์		34 นิ้ว	28.28	อ้วนระดับ 1	ไม่สูบ	ไม่ดื่ม
118	132	349067				สท.สปร.ทกภ.	90	165	66	142/92	ค่าความดันโลหิตสูงกว่าปกติและน้ำตาลต่ำ		102 ซม.	33.06	อ้วนระดับ 2	ไม่สูบ	ไม่ดื่ม
119	133	399683				สท.สปร.ทกภ.	82	166	76	147/92	ค่าความดันโลหิตสูงกว่าปกติและน้ำตาลต่ำ		93 ซม.	29.76	อ้วนระดับ 1	บางครั้ง	ไม่ดื่ม
120	134	576332				สท.สปร.ทกภ.	63	164	70	110/72	ปกติ	30 นิ้ว	23.42	น้ำหนักเกิน	ไม่สูบ	บางครั้ง	

สรุปผลการตรวจสุขภาพประจำปี 2567

ท่าอากาศยานภูเก็ต(พทก.)

วันที่ 11,12,13 กันยายน 2567

ลำดับ	รหัสบัตร	รหัสพนักงาน	ชื่อ - นามสกุล	เพศ	อายุ	แผนก	จำนวน	ส่วนสูง	ชีพจร	ความดันโลหิต	สรุปความดัน	รอบเอว	ภาวะโภชนาการ		สภาวะ	ประเมิน
													(BMI)	ดัชนีมวลกาย		
121	135	545664				สทศ.สปร.พทก.	98	178	70	163/115	ค่าความดันโลหิตสูงกว่าปกติและน้ำหนักเกิน	100 ซม.	30.93	อ้วนระดับ 2	ไม่สูบ	ดี
122	136	576334				สทศ.สปร.พทก.	108	170	75	146/97	ค่าความดันโลหิตสูงกว่าปกติและน้ำหนักตัว	38 นิ้ว	37.37	อ้วนระดับ 2	ไม่สูบ	ไม่เต็ม
123	137	576335				สทศ.สปร.พทก.	76	173	84	131/91	ปกติ	35 นิ้ว	25.39	อ้วนระดับ 1	ไม่สูบ	ไม่เต็ม
124	138	576336				สทศ.สปร.พทก.	69	171	78	119/82	ปกติ	33 นิ้ว	23.60	น้ำหนักเกิน	สูบ	ดี
125	139	576337				สทศ.สปร.พทก.	106	169	80	140/90	ค่าความดันโลหิตสูงกว่าปกติและน้ำหนักตัว	42 นิ้ว	37.11	อ้วนระดับ 2	สูบ	ไม่เต็ม
126	140	586801				สทศ.สปร.พทก.	78	176	78	116/52	ปกติ	84 ซม.	25.18	อ้วนระดับ 1	ไม่สูบ	ดี
127	141	586871				สทศ.สปร.พทก.	56	149	90	126/78	ปกติ	28 นิ้ว	25.22	อ้วนระดับ 1	ไม่สูบ	ไม่เต็ม
128	142	586802				สทศ.สปร.พทก.	73	165	75	134/92	ปกติ	37 นิ้ว	26.81	อ้วนระดับ 1	ไม่สูบ	ดี
129	143	586803				สทศ.สปร.พทก.	99	174	76	140/90	ค่าความดันโลหิตสูงกว่าปกติและน้ำหนักตัว	105 ซม.	32.70	อ้วนระดับ 2	ไม่สูบ	ไม่เต็ม
130	144	586804				สทศ.สปร.พทก.	66	168	60	138/87	ปกติ	30 นิ้ว	23.38	น้ำหนักเกิน	สูบ	ไม่เต็ม
131	145	586805				สทศ.สปร.พทก.	67	168	68	128/80	ปกติ	33 นิ้ว	23.74	น้ำหนักเกิน	ไม่สูบ	บางครั้ง
132	146	586806				สทศ.สปร.พทก.	72	171	76	126/74	ปกติ	39 นิ้ว	24.62	น้ำหนักเกิน	ไม่สูบ	ไม่เต็ม
133	147	586872				สทศ.สปร.พทก.	75	157	62	101/74	ปกติ	87 ซม.	30.43	อ้วนระดับ 2	ไม่สูบ	ไม่เต็ม
134	148	620501				สทศ.สปร.พทก.	68	159	92	124/80	ปกติ	36 นิ้ว	26.90	อ้วนระดับ 1	ไม่สูบ	ไม่เต็ม
135	149	565911				สทท.ผลศ.พทก.	79	174	77	159/98	ค่าความดันโลหิตสูงกว่าปกติและน้ำหนักเกิน	34 นิ้ว	26.09	อ้วนระดับ 1	ไม่สูบ	ไม่เต็ม

สรุปผลการตรวจสุขภาพประจำปี 2567

ท่าอากาศยานภูเก็ต(พทก.)

วันที่ 11,12,13 กันยายน 2567

ลำดับ	รหัสบัตร	รหัสพนักงาน	ชื่อ - นามสกุล	เพศ	อายุ	แผนก	จำนวน	ส่วนสูง	ชีพจร	ความดันโลหิต	สรุปความดัน	รอบเอว	ภาวะโภชนาการ		สภาวะ	ประเมิน
													(BMI)	ดัชนีมวลกาย		
152	167	566135				สทศ.ผลศ.พทก.	92	175	60	150/100	ค่าความดันโลหิตสูงกว่าปกติและน้ำหนักเกิน	39 นิ้ว	30.04	อ้วนระดับ 2	ไม่สูบ	ไม่เต็ม
153	168	597119				สทศ.ผลศ.พทก.	83	177	66	129/90	ปกติ	37 นิ้ว	26.49	อ้วนระดับ 1	ไม่สูบ	ไม่เต็ม
154	169	620301				สทท.ผลศ.พทก.	77	171	66	114/78	ปกติ	36 นิ้ว	26.33	อ้วนระดับ 1	ไม่สูบ	บางครั้ง
155	170	379675				สทท.ผลศ.พทก.	59	165	54	110/70	ปกติ	31 นิ้ว	21.67	ปกติ	สูบ	ดี
156	171	494875				สทท.ผลศ.พทก.	71	175	72	124/82	ปกติ	31 นิ้ว	23.18	น้ำหนักเกิน	ไม่สูบ	ไม่เต็ม
157	172	459693				สทท.ผลศ.พทก.	77	168	73	115/94	ปกติ	33 นิ้ว	27.28	อ้วนระดับ 1	ไม่สูบ	ดี
158	173	597115				สทท.ผลศ.พทก.	76	175	64	112/70	ปกติ	32 นิ้ว	24.82	น้ำหนักเกิน	ไม่สูบ	บางครั้ง
159	174	453400				สทศ.พทก.	79	157	65	136/81	ปกติ	39 นิ้ว	32.05	อ้วนระดับ 2	สูบ	ดี
160	175	349070				สทศ.พทก.	58	160	68	115/68	ปกติ	30 นิ้ว	22.66	ปกติ	ไม่สูบ	ไม่เต็ม
161	176	449107				สทศ.พทก.	46	154	74	114/70	ปกติ	25 นิ้ว	19.40	ปกติ	ไม่สูบ	ไม่เต็ม
162	177	566111				สทศ.พทก.	70	158	70	140/90	ค่าความดันโลหิตสูงกว่าปกติและน้ำหนักตัว	34 นิ้ว	28.04	อ้วนระดับ 1	ไม่สูบ	ไม่เต็ม
163	178	576301				สทศ.พทก.	51	159	80	110/76	ปกติ	25 นิ้ว	20.17	ปกติ	ไม่สูบ	ไม่เต็ม
164	179	620300				สทศ.พทก.	65	168	66	130/72	ปกติ	32 ซม.	23.03	น้ำหนักเกิน	ไม่สูบ	ไม่เต็ม
165	180	515067				สทศ.ผลศ.พทก.	60	148	86	125/77	ปกติ	31 นิ้ว	27.39	อ้วนระดับ 1	ไม่สูบ	ดี
166	181	566021				สทศ.ผลศ.พทก.	74	158	78	128/90	ปกติ	89 ซม.	29.64	อ้วนระดับ 1	ไม่สูบ	ไม่เต็ม
167	182	607555				สทศ.ผลศ.พทก.	62	163	81	111/67	ปกติ	30 นิ้ว	23.34	น้ำหนักเกิน	ไม่สูบ	ไม่เต็ม
168	183	617572				สทท.ผลศ.พทก.	89	173	76	134/103	ปกติ	97 ซม.	29.74	อ้วนระดับ 1	ไม่สูบ	ไม่เต็ม
169	184	409095				สทท.ผลศ.พทก.	64	162	74	146/80	ปกติ	32 นิ้ว	24.39	น้ำหนักเกิน	ไม่สูบ	ไม่เต็ม
170	185	565984				สทท.ผลศ.พทก.	68	165	88	108/73	ปกติ	31 นิ้ว	24.98	น้ำหนักเกิน	ไม่สูบ	ไม่เต็ม

สรุปผลการตรวจสุขภาพประจำปี 2567

ท่าอากาศยานภูเก็ต(พทก.)

วันที่ 11,12,13 กันยายน 2567

ลำดับ	รหัสบัตร	รหัสพนักงาน	ชื่อ - นามสกุล	เพศ	อายุ	แผนก	จำนวน	ส่วนสูง	ชีพจร	ความดันโลหิต	สรุปความดัน	รอบเอว	ภาวะโภชนาการ		สภาวะ	ประเมิน
													(BMI)	ดัชนีมวลกาย		
136	150	565992				สทท.ผลศ.พทก.	85	176	88	130/76	ปกติ	39 นิ้ว	27.44	อ้วนระดับ 1	ไม่สูบ	ไม่เต็ม
137	152	597082				สทท.ผลศ.พทก.	51	161	76	121/74	ปกติ	28 นิ้ว	19.68	ปกติ	ไม่สูบ	บางครั้ง
138	153	597090				สทท.ผลศ.พทก.	53	155	70	106/70	ปกติ	26 นิ้ว	22.06	ปกติ	ไม่สูบ	ไม่เต็ม
139	154	597167				สทท.ผลศ.พทก.	63	163	78	132/82	ปกติ	70 ซม.	23.71	น้ำหนักเกิน	ไม่สูบ	ไม่เต็ม
140	155	597168				สทท.ผลศ.พทก.	62	156	76	110/60	ปกติ	74 ซม.	25.48	อ้วนระดับ 1	ไม่สูบ	ไม่เต็ม
141	156	369655				สทศ.ผลศ.พทก.	84	168	92	137/94	ปกติ	39 นิ้ว	29.76	อ้วนระดับ 1	-	-
142	157	382991				สทศ.ผลศ.พทก.	52	156	70	108/66	ปกติ	27 นิ้ว	21.37	ปกติ	ไม่สูบ	ไม่เต็ม
143	158	483916				สทศ.ผลศ.พทก.	61	147	90	165/92	ค่าความดันโลหิตสูงกว่าปกติและน้ำหนักเกิน	31 นิ้ว	28.23	อ้วนระดับ 1	ไม่สูบ	ไม่เต็ม
144	159	565983				สทศ.ผลศ.พทก.	62	168	96	112/76	ปกติ	30 นิ้ว	21.97	ปกติ	ไม่สูบ	ไม่เต็ม
145	160	597116				สทศ.ผลศ.พทก.	57	148	98	125/77	ปกติ	82 ซม.	26.02	อ้วนระดับ 1	ไม่สูบ	บางครั้ง
146	161	586524				สทศ.ผลศ.พทก.	56	162	75	112/64	ปกติ	28 นิ้ว	21.34	ปกติ	ไม่สูบ	ดี
147	162	620295				สทศ.ผลศ.พทก.	80	167	76	140/100	ค่าความดันโลหิตสูงกว่าปกติและน้ำหนักตัว	39 นิ้ว	28.69	อ้วนระดับ 1	-	-
148	163	620299				สทศ.ผลศ.พทก.	86	173	80	138/90	ปกติ	36 นิ้ว	28.73	อ้วนระดับ 1	ไม่สูบ	ไม่เต็ม
149	164	339643				สทศ.ผลศ.พทก.	82	168	66	134/76	ปกติ	36 นิ้ว	29.05	อ้วนระดับ 1	ไม่สูบ	ไม่เต็ม
150	165	494796				สทศ.ผลศ.พทก.	75	167	69	148/97	ค่าความดันโลหิตสูงกว่าปกติและน้ำหนักตัว	37 นิ้ว	26.89	อ้วนระดับ 1	ไม่สูบ	ดี
151	166	525167				สทศ.ผลศ.พทก.	83	175	76	128/88	ปกติ	36 นิ้ว	27.10	อ้วนระดับ 1	บางครั้ง	ดี

สรุปผลการตรวจสุขภาพประจำปี 2567

ท่าอากาศยานภูเก็ต(พทก.)

วันที่ 11,12,13 กันยายน 2567

ลำดับ	รหัสกรม	รหัสพนักงาน	ชื่อ - นามสกุล	เพศ	อายุ	แผนก	น้ำหนัก	ส่วนสูง	ชีพจร	ความดันโลหิต	สรุปความดัน	รอบเอว	(BMI)	ดัชนีมวลกาย	สูบบุหรี่	ดื่มแอลกอฮอล์
171	186	566126				สทช.ผ.ผง.พทก.	66	156	78	117/76	ปกติ	35 นิ้ว	27.12	อ้วนระดับ 1	ไม่สูบ	ไม่ดื่ม
172	187	566145				สทช.ผ.ผง.พทก.	83	162	88	130/90	ปกติ	35 นิ้ว	31.63	อ้วนระดับ 2	ไม่สูบ	ไม่ดื่ม
173	188	576389				สทช.ผ.ผง.พทก.	61	167	90	133/93	ปกติ	80 ซม.	21.87	ปกติ	ไม่สูบ	บางครั้ง
174	189	586807				สทช.ผ.ผง.พทก.	58	164	82	121/78	ปกติ	69 ซม.	21.56	ปกติ	ไม่สูบ	บางครั้ง
175	190	597169				สทช.ผ.ผง.พทก.	52	168	69	102/61	ปกติ	25 นิ้ว	18.42	ผอม	ไม่สูบ	ไม่ดื่ม
176	191	597310				สทช.ผ.ผง.พทก.	73	172	74	130/90	ปกติ	-	24.68	น้ำหนักเกิน	ไม่สูบ	ไม่ดื่ม
177	192	620309				สทช.ผ.ผง.พทก.	105	179	70	127/80	ปกติ	42 นิ้ว	32.77	อ้วนระดับ 2	ไม่สูบ	ไม่ดื่ม
178	193	620310				สทช.ผ.ผง.พทก.	68	164	88	120/80	ปกติ	30 นิ้ว	25.28	อ้วนระดับ 1	ไม่สูบ	ไม่ดื่ม
179	194	620311				สทช.ผ.ผง.พทก.	49	157	114	128/74	ปกติ	70 ซม.	19.88	ปกติ	ไม่สูบ	ไม่ดื่ม
180	195	339631				สทศ.ผ.ผด.พทก.	84	177	84	128/80	ปกติ	40 นิ้ว	26.81	อ้วนระดับ 1	บางครั้ง	ไม่ดื่ม
181	196	339640				สทศ.ผ.ผด.พทก.	72	167	48	140/60	ปกติ	36 นิ้ว	25.82	อ้วนระดับ 1	ไม่สูบ	ไม่ดื่ม
182	197	379666				สทศ.ผ.ผด.พทก.	78	168	68	120/74	ปกติ	38 นิ้ว	27.64	อ้วนระดับ 1	บางครั้ง	ไม่ดื่ม
183	198	399686				สทศ.ผ.ผด.พทก.	79	169	64	152/95	ค่าความดันโลหิตสูงกว่าปกติและน้ำหนักเกิน	37 นิ้ว	27.66	อ้วนระดับ 1	ไม่สูบ	ไม่ดื่ม
184	199	597053				สทศ.ผ.ผด.พทก.	87	168	80	164/92	ปกติ	96 ซม.	30.82	อ้วนระดับ 2	ไม่สูบ	ดื่ม
185	200	494280				สทศ.ผ.ผด.พทก.	55	156	86	131/84	ปกติ	26 นิ้ว	22.60	ปกติ	ไม่สูบ	ไม่ดื่ม
186	201	494853				สทศ.ผ.ผด.พทก.	73	171	64	140/90	ค่าความดันโลหิตสูงกว่าปกติและน้ำหนักตัว	87 ซม.	24.96	น้ำหนักเกิน	บางครั้ง	ไม่ดื่ม
187	202	329629	สทศ.ผ.ผด.พทก.	79	160	66	161/102	ค่าความดันโลหิตสูงกว่าปกติและน้ำหนักเกิน	40 นิ้ว	30.86	อ้วนระดับ 2	ไม่สูบ	ไม่ดื่ม			

สรุปผลการตรวจสุขภาพประจำปี 2567

ท่าอากาศยานภูเก็ต(ทกภ.)

วันที่ 11,12,13 กันยายน 2567

ลำดับ	เลขที่ตรวจ	รหัสพนักงาน	ชื่อ - นามสกุล	เพศ	อายุ	แผนก	จำนวน	ส่วนสูง	ชีพจร	ความดันโลหิต	สรุปความดัน	รอบเอว	(BM)	ดัชนีมวลกาย	สภาวะ	ผลการตรวจ
188	203	576502	[REDACTED]	[REDACTED]	[REDACTED]	สคค.ผดก.ทกภ.	75	171	66	124/76	ปกติ	85 ซม.	25.65	ตัวแปร 1	สูง	บางครั้ง
189	204	576505				สคค.ผดก.ทกภ.	91	177	60	144/86	ปกติ	94 ซม.	29.05	ตัวแปร 1	บางครั้ง	ไม่เพิ่ม
190	205	586591				สคค.ผดก.ทกภ.	72	173	86	125/83	ปกติ	35 นิ้ว	24.06	น้ำหนักเกิน	สูง	บางครั้ง
191	206	596993				สคค.ผดก.ทกภ.	64	173	108	129/82	ปกติ	78 ซม.	21.38	ปกติ	สูง	เพิ่ม
192	207	596994				สคค.ผดก.ทกภ.	76	172	62	143/93	ค่าความดันโลหิตสูงกว่าปกติและนำวัดซ้ำ	36 นิ้ว	25.69	ตัวแปร 1	ไม่สูง	เพิ่ม
193	208	596995				สคค.ผดก.ทกภ.	89	169	80	135/98	ปกติ	-	31.16	ตัวแปร 2	สูง	บางครั้ง
194	209	597007				สคค.ผดก.ทกภ.	57	175	80	94/64	ปกติ	31 นิ้ว	18.61	ปกติ	ไม่สูง	ไม่เพิ่ม
195	210	597008				สคค.ผดก.ทกภ.	72	166	112	130/94	ปกติ	90 ซม.	26.13	ตัวแปร 1	สูง	บางครั้ง
196	211	597049				สคค.ผดก.ทกภ.	73	175	88	134/83	ปกติ	-	23.84	น้ำหนักเกิน	สูง	ไม่เพิ่ม
197	212	597051				สคค.ผดก.ทกภ.	113	173	103	190/122	ค่าความดันโลหิตสูงกว่าปกติและนำพบแพทย์	112 ซม.	37.76	ตัวแปร 2	ไม่สูง	เพิ่ม
198	213	597054				สคค.ผดก.ทกภ.	77	174	50	136/80	ปกติ	36 นิ้ว	25.43	ตัวแปร 1	บางครั้ง	บางครั้ง
199	215	620147				สคค.ผดก.ทกภ.	74	163	66	106/72	ปกติ	92 ซม.	27.85	ตัวแปร 1	สูง	ไม่เพิ่ม
200	216	620148				สคค.ผดก.ทกภ.	79	170	74	134/76	ปกติ	92 ซม.	27.34	ตัวแปร 1	ไม่สูง	เพิ่ม
201	217	620149				สคค.ผดก.ทกภ.	60	169	76	131/71	ปกติ	77 ซม.	21.01	ปกติ	สูง	บางครั้ง
202	218	620150				สคค.ผดก.ทกภ.	75	169	78	135/89	ปกติ	-	26.26	ตัวแปร 1	ไม่สูง	ไม่เพิ่ม
203	219	620151				สคค.ผดก.ทกภ.	85	167	100	140/88	ปกติ	37 นิ้ว	30.48	ตัวแปร 2	ไม่สูง	บางครั้ง
204	220	620152				สคค.ผดก.ทกภ.	63	171	80	126/78	ปกติ	79 ซม.	21.55	ปกติ	ไม่สูง	ไม่เพิ่ม
205	221	620153				สคค.ผดก.ทกภ.	71	165	84	134/84	ปกติ	36 นิ้ว	26.08	ตัวแปร 1	บางครั้ง	บางครั้ง
206	222	620154				สคค.ผดก.ทกภ.	56	164	84	120/78	ปกติ	82 ซม.	20.82	ปกติ	ไม่สูง	ไม่เพิ่ม

สรุปผลการตรวจสุขภาพประจำปี 2567

ท่าอากาศยานภูเก็ต(ทกภ.)

วันที่ 11,12,13 กันยายน 2567

ลำดับ	เลขที่ตรวจ	รหัสพนักงาน	ชื่อ - นามสกุล	เพศ	อายุ	แผนก	จำนวน	ส่วนสูง	ชีพจร	ความดันโลหิต	สรุปความดัน	รอบเอว	(BM)	ดัชนีมวลกาย	สภาวะ	ผลการตรวจ
207	223	620155	[REDACTED]	[REDACTED]	[REDACTED]	สคค.ผดก.ทกภ.	70	170	88	130/80	ปกติ	87 ซม.	24.22	น้ำหนักเกิน	ไม่สูง	บางครั้ง
208	224	620157				สคค.ผดก.ทกภ.	66	170	70	140/78	ปกติ	30 นิ้ว	22.84	ปกติ	สูง	ไม่เพิ่ม
209	225	620158				สคค.ผดก.ทกภ.	59	168	100	140/90	ค่าความดันโลหิตสูงกว่าปกติและนำวัดซ้ำ	78 ซม.	20.90	ปกติ	ไม่สูง	ไม่เพิ่ม
210	226	620159				สคค.ผดก.ทกภ.	64	169	100	136/86	ปกติ	-	22.41	ปกติ	บางครั้ง	บางครั้ง
211	228	630203				สคค.ผดก.ทกภ.	56	163	68	150/94	ค่าความดันโลหิตสูงกว่าปกติและนำพบแพทย์	75 ซม.	21.08	ปกติ	ไม่สูง	บางครั้ง
212	229	660158				สคค.ผดก.ทกภ.	62	170	88	131/70	ปกติ	74 ซม.	21.45	ปกติ	ไม่สูง	ไม่เพิ่ม
213	230	660159				สคค.ผดก.ทกภ.	71	176	84	136/80	ปกติ	82 ซม.	22.92	ปกติ	ไม่สูง	ไม่เพิ่ม
214	231	660160				สคค.ผดก.ทกภ.	92	168	70	134/66	ปกติ	105 ซม.	32.60	ตัวแปร 2	สูง	ไม่เพิ่ม
215	232	4590240				สคค.ผดก.ทกภ.	68	175	90	122/74	ปกติ	77 ซม.	22.20	ปกติ	สูง	บางครั้ง
216	233	4590248				สคค.ผดก.ทกภ.	73	176	82	125/77	ปกติ	82 ซม.	23.57	น้ำหนักเกิน	สูง	ไม่เพิ่ม
217	234	4590251				สคค.ผดก.ทกภ.	71	174	65	135/71	ปกติ	82 ซม.	23.45	น้ำหนักเกิน	สูง	ไม่เพิ่ม
218	235	4590261				สคค.ผดก.ทกภ.	66	173	86	135/86	ปกติ	82 ซม.	22.05	ปกติ	สูง	บางครั้ง
219	236	4590265				สคค.ผดก.ทกภ.	69	171	68	140/70	ปกติ	74 ซม.	22.57	ปกติ	ไม่สูง	ไม่เพิ่ม
220	238	4590267				สคค.ผดก.ทกภ.	56	167	84	125/81	ปกติ	76 ซม.	21.16	ปกติ	สูง	ไม่เพิ่ม
221	239	4590276				สคค.ผดก.ทกภ.	50	173	106	130/90	ปกติ	74 ซม.	16.71	ผอม	สูง	เพิ่ม
222	240	4590277				สคค.ผดก.ทกภ.	79	180	74	133/94	ปกติ	86 ซม.	24.38	น้ำหนักเกิน	ไม่สูง	ไม่เพิ่ม
223	241	4590280				สคค.ผดก.ทกภ.	60	166	78	139/66	ปกติ	75 ซม.	21.77	ปกติ	ไม่สูง	ไม่เพิ่ม
224	242	4590281				สคค.ผดก.ทกภ.	65	167	92	111/78	ปกติ	86 ซม.	23.31	น้ำหนักเกิน	สูง	บางครั้ง
225	243	4590284				สคค.ผดก.ทกภ.	64	166	92	139/86	ปกติ	79 ซม.	23.23	น้ำหนักเกิน	ไม่สูง	ไม่เพิ่ม

สรุปผลการตรวจสุขภาพประจำปี 2567

ท่าอากาศยานภูเก็ต(ทกภ.)

วันที่ 11,12,13 กันยายน 2567

ลำดับ	เลขที่ตรวจ	รหัสพนักงาน	ชื่อ - นามสกุล	เพศ	อายุ	แผนก	จำนวน	ส่วนสูง	ชีพจร	ความดันโลหิต	สรุปความดัน	รอบเอว	(BM)	ดัชนีมวลกาย	สภาวะ	ผลการตรวจ
226	244	4590287	[REDACTED]	[REDACTED]	[REDACTED]	สคค.ผดก.ทกภ.	79	165	62	138/85	ปกติ	35 นิ้ว	29.02	ตัวแปร 1	สูง	บางครั้ง
227	245	4620136				สคค.ผดก.ทกภ.	70	174	56	128/82	ปกติ	82 ซม.	23.12	น้ำหนักเกิน	ไม่สูง	บางครั้ง
228	246	4620137				สคค.ผดก.ทกภ.	80	175	58	134/86	ปกติ	38 นิ้ว	26.12	ตัวแปร 1	ไม่สูง	ไม่เพิ่ม
229	247	4620138				สคค.ผดก.ทกภ.	86	174	70	147/89	ปกติ	95 ซม.	28.41	ตัวแปร 1	ไม่สูง	ไม่เพิ่ม
230	248	4620139				สคค.ผดก.ทกภ.	70	179	95	130/86	ปกติ	31 นิ้ว	21.85	ปกติ	สูง	ไม่เพิ่ม
231	249	4620140				สคค.ผดก.ทกภ.	74	173	78	128/83	ปกติ	86 ซม.	24.73	น้ำหนักเกิน	สูง	เพิ่ม
232	250	4620141				สคค.ผดก.ทกภ.	68	169	70	110/60	ปกติ	89 ซม.	23.81	น้ำหนักเกิน	ไม่สูง	ไม่เพิ่ม
233	251	4620143				สคค.ผดก.ทกภ.	105	183	64	126/84	ปกติ	100 ซม.	31.35	ตัวแปร 2	ไม่สูง	ไม่เพิ่ม
234	252	4620144				สคค.ผดก.ทกภ.	76	167	118	150/96	ค่าความดันโลหิตสูงกว่าปกติและนำพบแพทย์	92 ซม.	27.25	ตัวแปร 1	ไม่สูง	ไม่เพิ่ม
235	254	4620383				สคค.ผดก.ทกภ.	76	169	78	169/100	ค่าความดันโลหิตสูงกว่าปกติและนำพบแพทย์	84 ซม.	26.61	ตัวแปร 1	บางครั้ง	บางครั้ง
236	255	9660004				สคค.ผดก.ทกภ.	77	175	52	139/97	ปกติ	89 ซม.	25.14	ตัวแปร 1	ไม่สูง	บางครั้ง
237	256	9660006				สคค.ผดก.ทกภ.	68	166	80	133/85	ปกติ	84 ซม.	24.68	น้ำหนักเกิน	สูง	ไม่เพิ่ม
238	258	339638				สคค.ผดก.ทกภ.	76	164	86	150/80	ปกติ	100 ซม.	28.26	ตัวแปร 1	ไม่สูง	ไม่เพิ่ม
239	259	339645				สคค.ผดก.ทกภ.	86	163	88	140/88	ปกติ	34 นิ้ว	32.37	ตัวแปร 2	ไม่สูง	ไม่เพิ่ม
240	260	369662				สคค.ผดก.ทกภ.	91	170	77	150/87	ปกติ	40 นิ้ว	31.49	ตัวแปร 2	ไม่สูง	ไม่เพิ่ม
241	261	409689				สคค.ผดก.ทกภ.	65	168	74	113/69	ปกติ	33 นิ้ว	23.03	น้ำหนักเกิน	ไม่สูง	เพิ่ม
242	262	565994				สคค.ผดก.ทกภ.	64	168	70	130/90	ปกติ	32 นิ้ว	22.68	ปกติ	บางครั้ง	ไม่เพิ่ม
243	263	576501				สคค.ผดก.ทกภ.	66	170	81	141/82	ปกติ	31 นิ้ว	22.84	ปกติ	สูง	เพิ่ม

สรุปผลการตรวจสุขภาพประจำปี 2567

ท่าอากาศยานภูเก็ต(ทกภ.)

วันที่ 11,12,13 กันยายน 2567

ลำดับ	เลขที่ตรวจ	รหัสพนักงาน	ชื่อ - นามสกุล	เพศ	อายุ	แผนก	จำนวน	ส่วนสูง	ชีพจร	ความดันโลหิต	สรุปความดัน	รอบเอว	(BM)	ดัชนีมวลกาย	สภาวะ	ผลการตรวจ
244	264	565993	[REDACTED]	[REDACTED]	[REDACTED]	สคค.ผดก.ทกภ.	73	168	82	132/84	ปกติ	35 นิ้ว	25.86	ตัวแปร 1	บางครั้ง	ไม่เพิ่ม
245	265	576500				สคค.ผดก.ทกภ.	74	174	60	125/86	ปกติ	32 นิ้ว	24.44	น้ำหนักเกิน	ไม่สูง	ไม่เพิ่ม
246	266	576503				สคค.ผดก.ทกภ.	76	167	62	142/96	ค่าความดันโลหิตสูงกว่าปกติและนำวัดซ้ำ	36 นิ้ว	27.25	ตัวแปร 1	ไม่สูง	เพิ่ม
247	267	576504				สคค.ผดก.ทกภ.	84	167	86	149/96	ค่าความดันโลหิตสูงกว่าปกติและนำวัดซ้ำ	-	30.12	ตัวแปร 2	สูง	ไม่เพิ่ม
248	268	596989				สคค.ผดก.ทกภ.	66	163	74	130/90	ปกติ	84 ซม.	24.84	น้ำหนักเกิน	ไม่สูง	ไม่เพิ่ม
249	269	596991				สคค.ผดก.ทกภ.	77	164	88	137/90	ปกติ	97 ซม.	28.63	ตัวแปร 1	ไม่สูง	ไม่เพิ่ม
250	270	596992				สคค.ผดก.ทกภ.	91	175	78	162/114	ค่าความดันโลหิตสูงกว่าปกติและนำพบแพทย์	39 นิ้ว	29.71	ตัวแปร 1	บางครั้ง	บางครั้ง
251	271	596996				สคค.ผดก.ทกภ.	74	171	84	134/78	ปกติ	87 ซม.	25.31	ตัวแปร 1	ไม่สูง	ไม่เพิ่ม
252	272	596997				สคค.ผดก.ทกภ.	59	179	72	111/54	ปกติ	79 ซม.	18.41	ผอม	สูง	บางครั้ง
253	273	596999				สคค.ผดก.ทกภ.	83	172	83	123/85	ปกติ	37 นิ้ว	28.06	ตัวแปร 1	ไม่สูง	ไม่เพิ่ม
254	274	597000				สคค.ผดก.ทกภ.	57	170	86	172/106	ปกติ	82 ซม.	19.72	ปกติ	ไม่สูง	ไม่เพิ่ม
255	275	597001				สคค.ผดก.ทกภ.	80	168	64	132/77	ปกติ	97 ซม.	28.34	ตัวแปร 1	ไม่สูง	ไม่เพิ่ม
256	276	597002				สคค.ผดก.ทกภ.	76	180	62	144/90	ค่าความดันโลหิตสูงกว่าปกติและนำวัดซ้ำ	42 นิ้ว	23.46	น้ำหนักเกิน	ไม่สูง	ไม่เพิ่ม
257	277	597003				สคค.ผดก.ทกภ.	80	173	72	156/114	ค่าความดันโลหิตสูงกว่าปกติและนำพบแพทย์	94 ซม.	26.73	ตัวแปร 1	สูง	บางครั้ง
258	278	597004				สคค.ผดก.ทกภ.	80	171	84	137/73	ปกติ	35 นิ้ว	27.36	ตัวแปร 1	ไม่สูง	บางครั้ง

สรุปผลการตรวจสุขภาพประจำปี 2567

ท่าอากาศยานภูเก็ต(ทกภ.)

วันที่ 11,12,13 กันยายน 2567

ลำดับ	รหัสตัว	รหัสพนักงาน	ชื่อ - นามสกุล	เพศ	อายุ	แผนก	จำนวน	ส่วนสูง	ชีพจร	ความดันโลหิต	สรุปความดัน	รอบเอว	(BMI)	ดัชนีมวลกาย	สภาวะ	ประเมิน
259	279	597006				ตตอ.ผด.ทกภ.	67	174	66	130/80	ปกติ	82 ซม.	22.13	ปกติ	สูง	ไม่เพิ่ม
260	280	597009				ตตอ.ผด.ทกภ.	57	169	60	117/74	ปกติ	31 นิ้ว	19.96	ปกติ	ไม่สูง	ไม่เพิ่ม
261	281	597010				ตตอ.ผด.ทกภ.	67	175	74	116/82	ปกติ	87 ซม.	21.88	ปกติ	สูง	ไม่เพิ่ม
262	282	597052				ตตอ.ผด.ทกภ.	93	175	96	150/88	ปกติ	90 ซม.	30.37	อ้วนระดับ 2	ไม่สูง	ไม่เพิ่ม
263	283	597055				ตตอ.ผด.ทกภ.	114	173	82	130/74	ปกติ	117 ซม.	38.09	อ้วนระดับ 2	บางครั้ง	ไม่เพิ่ม
264	284	620134				ตตอ.ผด.ทกภ.	76	169	54	115/70	ปกติ	87 ซม.	26.61	อ้วนระดับ 1	ไม่สูง	ไม่เพิ่ม
265	285	620135				ตตอ.ผด.ทกภ.	61	173	75	133/84	ปกติ	31 นิ้ว	20.38	ปกติ	สูง	ไม่เพิ่ม
266	286	620136				ตตอ.ผด.ทกภ.	64	167	102	134/83	ปกติ	30 นิ้ว	22.95	ปกติ	สูง	ไม่เพิ่ม
267	287	620137				ตตอ.ผด.ทกภ.	93	174	70	130/84	ปกติ	94 ซม.	30.72	อ้วนระดับ 2	บางครั้ง	ไม่เพิ่ม
268	288	620138				ตตอ.ผด.ทกภ.	82	166	70	132/78	ปกติ	94 ซม.	29.76	อ้วนระดับ 1	ไม่สูง	บางครั้ง
269	289	620139				ตตอ.ผด.ทกภ.	78	173	68	123/87	ปกติ	91 ซม.	26.06	อ้วนระดับ 1	สูง	บางครั้ง
270	291	620141				ตตอ.ผด.ทกภ.	73	173	96	148/92	ค่าความดันโลหิตสูงกว่าปกติและน้ำตาลสูง	81 ซม.	24.39	น้ำหนักเกิน	ไม่สูง	ไม่เพิ่ม
271	292	620142				ตตอ.ผด.ทกภ.	83	175	106	134/90	ปกติ	90 ซม.	27.10	อ้วนระดับ 1	ไม่สูง	บางครั้ง
272	293	620143				ตตอ.ผด.ทกภ.	104	173	118	136/85	ปกติ	41 นิ้ว	34.75	อ้วนระดับ 2	ไม่สูง	ไม่เพิ่ม
273	294	620145				ตตอ.ผด.ทกภ.	72	168	72	140/88	ปกติ	83 ซม.	25.51	อ้วนระดับ 1	ไม่สูง	ไม่เพิ่ม
274	295	620146				ตตอ.ผด.ทกภ.	69	169	74	148/80	ปกติ	84 ซม.	24.16	น้ำหนักเกิน	ไม่สูง	ไม่เพิ่ม
275	296	620156				ตตอ.ผด.ทกภ.	69	166	60	136/86	ปกติ	32 นิ้ว	25.04	อ้วนระดับ 1	ไม่สูง	เพิ่ม
276	297	630201				ตตอ.ผด.ทกภ.	72	166	58	128/80	ปกติ	84 ซม.	26.13	อ้วนระดับ 1	บางครั้ง	บางครั้ง
277	298	630202				ตตอ.ผด.ทกภ.	79	174	62	114/76	ปกติ	84 ซม.	26.09	อ้วนระดับ 1	ไม่สูง	เพิ่ม
278	299	630204				ตตอ.ผด.ทกภ.	71	176	74	131/82	ปกติ	87 ซม.	22.92	ปกติ	สูง	บางครั้ง

สรุปผลการตรวจสุขภาพประจำปี 2567

ท่าอากาศยานภูเก็ต(ทกภ.)

วันที่ 11,12,13 กันยายน 2567

ลำดับ	รหัสตัว	รหัสพนักงาน	ชื่อ - นามสกุล	เพศ	อายุ	แผนก	จำนวน	ส่วนสูง	ชีพจร	ความดันโลหิต	สรุปความดัน	รอบเอว	(BMI)	ดัชนีมวลกาย	สภาวะ	ประเมิน
295	318	4620121				ตตอ.ผด.ทกภ.	62	167	79	137/57	ปกติ	30 นิ้ว	22.23	ปกติ	สูง	ไม่เพิ่ม
296	319	4620122				ตตอ.ผด.ทกภ.	74	170	92	134/88	ปกติ	84 ซม.	25.61	อ้วนระดับ 1	ไม่สูง	บางครั้ง
297	320	4620123				ตตอ.ผด.ทกภ.	65	176	84	131/80	ปกติ	81 ซม.	20.98	ปกติ	สูง	ไม่เพิ่ม
298	321	4620125				ตตอ.ผด.ทกภ.	59	166	80	125/88	ปกติ	77 ซม.	21.41	ปกติ	ไม่สูง	ไม่เพิ่ม
299	322	4620127				ตตอ.ผด.ทกภ.	69	175	96	136/84	ปกติ	33 นิ้ว	22.53	ปกติ	บางครั้ง	บางครั้ง
300	323	4620128				ตตอ.ผด.ทกภ.	77	173	82	156/102	ค่าความดันโลหิตสูงกว่าปกติและน้ำตาลพบแพทย์	82 ซม.	25.73	อ้วนระดับ 1	ไม่สูง	ไม่เพิ่ม
301	324	4620129				ตตอ.ผด.ทกภ.	70	177	68	127/78	ปกติ	84 ซม.	22.34	ปกติ	สูง	บางครั้ง
302	325	4620131				ตตอ.ผด.ทกภ.	71	167	84	140/76	ปกติ	82 ซม.	25.46	อ้วนระดับ 1	สูง	ไม่เพิ่ม
303	326	4620135				ตตอ.ผด.ทกภ.	89	178	66	150/79	ปกติ	97 ซม.	28.09	อ้วนระดับ 1	สูง	บางครั้ง
304	327	4620384				ตตอ.ผด.ทกภ.	82	182	60	131/81	ปกติ	87 ซม.	24.76	น้ำหนักเกิน	ไม่สูง	ไม่เพิ่ม
305	328	4620387				ตตอ.ผด.ทกภ.	90	180	60	134/64	ปกติ	88 ซม.	27.78	อ้วนระดับ 1	ไม่สูง	ไม่เพิ่ม
306	329	4630063				ตตอ.ผด.ทกภ.	73	180	74	120/85	ปกติ	82 ซม.	22.53	ปกติ	-	เพิ่ม
307	330	9660001				ตตอ.ผด.ทกภ.	76	176	84	138/84	ปกติ	81 ซม.	24.54	น้ำหนักเกิน	สูง	ไม่เพิ่ม
308	331	9660002				ตตอ.ผด.ทกภ.	97	185	78	134/91	ปกติ	96 ซม.	28.34	อ้วนระดับ 1	สูง	ไม่เพิ่ม
309	332	9660055				ตตอ.ผด.ทกภ.	61	170	90	129/90	ปกติ	80 ซม.	21.11	ปกติ	สูง	บางครั้ง
310	334	379664				ตตอ.ผด.ทกภ.	89	169	78	156/98	ค่าความดันโลหิตสูงกว่าปกติและน้ำตาลพบแพทย์	42 นิ้ว	31.16	อ้วนระดับ 2	ไม่สูง	ไม่เพิ่ม
311	335	379671				ตตอ.ผด.ทกภ.	63	165	74	127/83	ปกติ	34 นิ้ว	23.14	น้ำหนักเกิน	ไม่สูง	ไม่เพิ่ม
312	336	449104				ตตอ.ผด.ทกภ.	59	164	66	113/74	ปกติ	30 นิ้ว	21.94	ปกติ	ไม่สูง	เพิ่ม

สรุปผลการตรวจสุขภาพประจำปี 2567

ท่าอากาศยานภูเก็ต(ทกภ.)

วันที่ 11,12,13 กันยายน 2567

ลำดับ	รหัสตัว	รหัสพนักงาน	ชื่อ - นามสกุล	เพศ	อายุ	แผนก	จำนวน	ส่วนสูง	ชีพจร	ความดันโลหิต	สรุปความดัน	รอบเอว	(BMI)	ดัชนีมวลกาย	สภาวะ	ประเมิน
279	300	4590236				ตตอ.ผด.ทกภ.	95	165	76	142/100	ค่าความดันโลหิตสูงกว่าปกติและน้ำตาลสูง	97 ซม.	34.89	อ้วนระดับ 2	สูง	เพิ่ม
280	302	4590241				ตตอ.ผด.ทกภ.	58	170	72	132/78	ปกติ	75 ซม.	20.07	ปกติ	สูง	ไม่เพิ่ม
281	303	4590242				ตตอ.ผด.ทกภ.	70	175	74	120/76	ปกติ	74 ซม.	22.86	ปกติ	สูง	ไม่เพิ่ม
282	304	4590247				ตตอ.ผด.ทกภ.	90	176	72	134/90	ปกติ	92 ซม.	29.05	อ้วนระดับ 1	บางครั้ง	ไม่เพิ่ม
283	305	4590258				ตตอ.ผด.ทกภ.	93	171	70	157/84	ค่าความดันโลหิตสูงกว่าปกติและน้ำตาลสูง	95 ซม.	31.80	อ้วนระดับ 2	สูง	ไม่เพิ่ม
284	306	4590260				ตตอ.ผด.ทกภ.	80	165	74	140/92	ค่าความดันโลหิตสูงกว่าปกติและน้ำตาลสูง	34 นิ้ว	29.38	อ้วนระดับ 1	ไม่สูง	บางครั้ง
285	307	4590271				ตตอ.ผด.ทกภ.	67	168	96	138/81	ปกติ	82 ซม.	23.74	น้ำหนักเกิน	สูง	ไม่เพิ่ม
286	308	4590289				ตตอ.ผด.ทกภ.	76	165	78	149/93	ค่าความดันโลหิตสูงกว่าปกติและน้ำตาลสูง	89 ซม.	27.92	อ้วนระดับ 1	สูง	บางครั้ง
287	309	4600144				ตตอ.ผด.ทกภ.	72	176	99	150/91	ค่าความดันโลหิตสูงกว่าปกติและน้ำตาลพบแพทย์	30 นิ้ว	23.24	น้ำหนักเกิน	ไม่สูง	ไม่เพิ่ม
288	310	4610391				ตตอ.ผด.ทกภ.	73	175	75	134/90	ปกติ	34 นิ้ว	23.84	น้ำหนักเกิน	ไม่สูง	ไม่เพิ่ม
289	311	4620114				ตตอ.ผด.ทกภ.	70	173	91	138/94	ปกติ	30 นิ้ว	23.39	น้ำหนักเกิน	ไม่สูง	เพิ่ม
290	312	4620115				ตตอ.ผด.ทกภ.	77	178	72	124/60	ปกติ	31 นิ้ว	24.30	น้ำหนักเกิน	ไม่สูง	ไม่เพิ่ม
291	313	4620116				ตตอ.ผด.ทกภ.	76	170	80	128/84	ปกติ	31 นิ้ว	26.30	อ้วนระดับ 1	ไม่สูง	ไม่เพิ่ม
292	314	4620117				ตตอ.ผด.ทกภ.	76	169	58	134/94	ปกติ	84 ซม.	26.61	อ้วนระดับ 1	ไม่สูง	เพิ่ม
293	315	4620118				ตตอ.ผด.ทกภ.	71	169	74	127/82	ปกติ	81 ซม.	24.86	น้ำหนักเกิน	ไม่สูง	ไม่เพิ่ม
294	317	4620120				ตตอ.ผด.ทกภ.	58	167	68	113/68	ปกติ	77 ซม.	20.80	ปกติ	ไม่สูง	ไม่เพิ่ม

สรุปผลการตรวจสุขภาพประจำปี 2567

ท่าอากาศยานภูเก็ต(ทกภ.)

วันที่ 11,12,13 กันยายน 2567

ลำดับ	รหัสตัว	รหัสพนักงาน	ชื่อ - นามสกุล	เพศ	อายุ	แผนก	น้ำหนัก	ส่วนสูง	ชีพจร	ความดันโลหิต	สรุปความดัน	รอบเอว	(BMI)	ดัชนีมวลกาย	สภาวะ	ประเมินผลออกซอ
313	337	349063				ตตอ.ผ.ร.ทกภ.	79	159	66	150/86	ปกติ	36 นิ้ว	31.25	อ้วนระดับ 2	ไม่สูง	ไม่เพิ่ม
314	338	449105				ตตอ.ผ.ร.ทกภ.	56	147	86	138/84	ปกติ	79 ซม.	25.92	อ้วนระดับ 1	ไม่สูง	ไม่เพิ่ม
315	339	449108				ตตอ.ผ.ร.ทกภ.	52	161	66	143/92	ค่าความดันโลหิตสูงกว่าปกติและน้ำตาลสูง	70 ซม.	20.06	ปกติ	ไม่สูง	ไม่เพิ่ม
316	340	449110				ตตอ.ผ.ร.ทกภ.	50	160	90	132/78	ปกติ	66 ซม.	19.53	ปกติ	ไม่สูง	ไม่เพิ่ม
317	341	459692				ตตอ.ผ.ร.ทกภ.	92	172	81	130/80	ปกติ	105 ซม.	31.10	อ้วนระดับ 2	ไม่สูง	ไม่เพิ่ม
318	342	453411				ตตอ.ผ.ร.ทกภ.	65	149	84	152/87	ปกติ	31 นิ้ว	29.28	อ้วนระดับ 1	ไม่สูง	ไม่เพิ่ม
319	343	566130				ตตอ.ผ.ร.ทกภ.	66	175	116	131/88	ปกติ	82 ซม.	21.55	ปกติ	บางครั้ง	บางครั้ง
320	344	566134				ตตอ.ผ.ร.ทกภ.	49	153	86	114/76	ปกติ	29 นิ้ว	20.93	ปกติ	ไม่สูง	ไม่เพิ่ม
321	345	566139				ตตอ.ผ.ร.ทกภ.	63	165	78	116/69	ปกติ	31 นิ้ว	23.14	น้ำหนักเกิน	ไม่สูง	เพิ่ม
322	346	566147				ตตอ.ผ.ร.ทกภ.	57	165	78	101/76	ปกติ	81 ซม.	20.94	ปกติ	ไม่สูง	ไม่เพิ่ม
323	347	566148				ตตอ.ผ.ร.ทกภ.	53	155	82	128/84	ปกติ	28 นิ้ว	22.06	ปกติ	ไม่สูง	บางครั้ง
324	349	566155				ตตอ.ผ.ร.ทกภ.	59	164	90	117/80	ปกติ	77 ซม.	21.94	ปกติ	ไม่สูง	ไม่เพิ่ม
325	350	566159				ตตอ.ผ.ร.ทกภ.	53	159	94	140/84	ปกติ	29 นิ้ว	20.96	ปกติ	ไม่สูง	ไม่เพิ่ม
326	351	566160				ตตอ.ผ.ร.ทกภ.	60	165	66	116/54	ปกติ	82 ซม.	22.04	ปกติ	ไม่สูง	ไม่เพิ่ม
327	352	566168				ตตอ.ผ.ร.ทกภ.	69	167	76	128/84	ปกติ	32 นิ้ว	24.74	น้ำหนักเกิน	ไม่สูง	บางครั้ง
328	353	566118				ตตอ.ผ.ร.ทกภ.	81	173	58	140/88	ปกติ	92 ซม.	27.06	อ้วนระดับ 1	ไม่สูง	ไม่เพิ่ม
329	354	566119				ตตอ.ผ.ร.ทกภ.	56	156	90	124/76	ปกติ	82 ซม.	23.01	น้ำหนักเกิน	ไม่สูง	ไม่เพิ่ม
330	355	566120				ตตอ.ผ.ร.ทกภ.	54	154	70	124/80	ปกติ	71 ซม.	22.77	ปกติ	ไม่สูง	ไม่เพิ่ม
331	356	566127				ตตอ.ผ.ร.ทกภ.	74	164	77	123/80	ปกติ	32 นิ้ว	27.51	อ้วนระดับ 1	ไม่สูง	ไม่เพิ่ม
332	357	566128	ตตอ.ผ.ร.ทกภ.	66	161	94	134/98	ปกติ	76 ซม.	25.46	อ้วนระดับ 1	ไม่สูง	บางครั้ง			
333	358	566129	ตตอ.ผ.ร.ทกภ.	60	160	78	132/86	ปกติ	83 ซม.	23.44	น้ำหนักเกิน	สูง	บางครั้ง			

สรุปผลการตรวจสอบภาพประจำปี 2567

ท่าอากาศยานภูเก็ต(พทก.)

วันที่ 11,12,13 กันยายน 2567

ลำดับ	เลขที่ตรวจ	รหัสพนักงาน	ชื่อ - นามสกุล	เพศ	อายุ	แผนก	จำนวน	ส่วนสูง	ซีพียู	ความดันโลหิต	สรุปความดัน	รอบเอว	ภาวะโภชนาการ		สภาวะ	ประเมิน
													(BMI)	ดัชนีมวลกาย		
334	359	566131				สศค.ผว.ก.พทก.	96	164	98	151/111	ค่าความดันโลหิตสูงกว่าปกติและนำวัดแพทย์	97 ซม.	35.69	อ้วนระดับ 2	ไม่สูง	ไม่เต็ม
335	360	566132				สศค.ผว.ก.พทก.	91	159	76	130/84	ปกติ	36 นิ้ว	36.00	อ้วนระดับ 2	ไม่สูง	ไม่เต็ม
336	361	566133				สศค.ผว.ก.พทก.	66	162	76	124/90	ปกติ	76 ซม.	25.15	อ้วนระดับ 1	ไม่สูง	บางครั้ง
337	362	566137				สศค.ผว.ก.พทก.	94	154	78	130/88	ปกติ	97 ซม.	39.64	อ้วนระดับ 2	ไม่สูง	บางครั้ง
338	363	566138				สศค.ผว.ก.พทก.	77	161	96	122/88	ปกติ	89 ซม.	29.71	อ้วนระดับ 1	ไม่สูง	เต็ม
339	364	566140				สศค.ผว.ก.พทก.	67	176	56	133/89	ปกติ	34 นิ้ว	21.63	ปกติ	ไม่สูง	เต็ม
340	365	566141				สศค.ผว.ก.พทก.	56	150	90	130/80	ปกติ	81 ซม.	24.89	น้ำหนักเกิน	ไม่สูง	ไม่เต็ม
341	366	566142				สศค.ผว.ก.พทก.	73	171	94	136/97	ปกติ	90 ซม.	24.96	น้ำหนักเกิน	สูง	ไม่เต็ม
342	367	566144				สศค.ผว.ก.พทก.	102	177	90	130/87	ปกติ	100 ซม.	32.56	อ้วนระดับ 2	ไม่สูง	ไม่เต็ม
343	368	566149				สศค.ผว.ก.พทก.	62	156			ปกติ	79 ซม.	25.48	อ้วนระดับ 1	ไม่สูง	บางครั้ง
344	369	566150				สศค.ผว.ก.พทก.	59	165	74	123/82	ปกติ	74 ซม.	21.67	สูง	บางครั้ง	
345	370	566151				สศค.ผว.ก.พทก.	92	174	70	128/90	ปกติ	70 ซม.	30.39	อ้วนระดับ 2	ไม่สูง	บางครั้ง
346	371	566152				สศค.ผว.ก.พทก.	63	163	90	140/90	ค่าความดันโลหิตสูงกว่าปกติและนำวัดซ้ำ	30 นิ้ว	23.71	น้ำหนักเกิน	ไม่สูง	ไม่เต็ม
347	372	566156				สศค.ผว.ก.พทก.	53	153	92	108/70	ปกติ	70 ซม.	22.64	ปกติ	ไม่สูง	เต็ม
348	373	566157				สศค.ผว.ก.พทก.	93	168	72	136/90	ปกติ	101 ซม.	32.95	อ้วนระดับ 2	ไม่สูง	ไม่เต็ม
349	374	566158				สศค.ผว.ก.พทก.	48	155	79	137/80	ปกติ	27 นิ้ว	19.98	ปกติ	ไม่สูง	ไม่เต็ม
350	375	566161				สศค.ผว.ก.พทก.	114	171	72	144/90	ค่าความดันโลหิตสูงกว่าปกติและนำวัดซ้ำ	36 นิ้ว	38.99	อ้วนระดับ 2	ไม่สูง	บางครั้ง
351	376	566164				สศค.ผว.ก.พทก.	60	156	80	114/76	ปกติ	72 ซม.	24.65	น้ำหนักเกิน	ไม่สูง	ไม่เต็ม

สรุปผลการตรวจสอบภาพประจำปี 2567

ท่าอากาศยานภูเก็ต(พทก.)

วันที่ 11,12,13 กันยายน 2567

ลำดับ	เลขที่ตรวจ	รหัสพนักงาน	ชื่อ - นามสกุล	เพศ	อายุ	แผนก	จำนวน	ส่วนสูง	ซีพียู	ความดันโลหิต	สรุปความดัน	รอบเอว	ภาวะโภชนาการ		สภาวะ	ประเมิน
													(BMI)	ดัชนีมวลกาย		
371	396	630160				สศค.ผว.ก.พทก.	46	166	66	128/93	ปกติ	71 ซม.	16.69	ผอม	ไม่สูง	เต็ม
372	397	630161				สศค.ผว.ก.พทก.	61	164	86	137/94	ปกติ	80 ซม.	22.68	ปกติ	สูง	เต็ม
373	398	630162				สศค.ผว.ก.พทก.	72	170	80	131/80	ปกติ	87 ซม.	24.91	น้ำหนักเกิน	ไม่สูง	บางครั้ง
374	399	630163				สศค.ผว.ก.พทก.	60	160	70	137/83	ปกติ	76 ซม.	23.44	น้ำหนักเกิน	ไม่สูง	ไม่เต็ม
375	400	630164				สศค.ผว.ก.พทก.	58	160			ปกติ	74 ซม.	22.66	ปกติ	ไม่สูง	บางครั้ง
376	401	630165				สศค.ผว.ก.พทก.	59	158	86	130/78	ปกติ	75 ซม.	23.63	น้ำหนักเกิน	ไม่สูง	ไม่เต็ม
377	402	630166				สศค.ผว.ก.พทก.	79	160	70	143/92	ค่าความดันโลหิตสูงกว่าปกติและนำวัดซ้ำ	86 ซม.	30.86	อ้วนระดับ 2	ไม่สูง	ไม่เต็ม
378	403	630167				สศค.ผว.ก.พทก.	60	159	92	121/78	ปกติ	29 นิ้ว	23.73	น้ำหนักเกิน	ไม่สูง	ไม่เต็ม
379	404	630168				สศค.ผว.ก.พทก.	56	156	90	116/74	ปกติ	70 ซม.	23.01	น้ำหนักเกิน	ไม่สูง	ไม่เต็ม
380	405	630169				สศค.ผว.ก.พทก.	62	160	106	128/81	ปกติ	75 ซม.	24.22	น้ำหนักเกิน	ไม่สูง	ไม่เต็ม
381	406	630170				สศค.ผว.ก.พทก.	60	157	84	128/74	ปกติ	74 ซม.	24.34	น้ำหนักเกิน	ไม่สูง	ไม่เต็ม
382	407	630171				สศค.ผว.ก.พทก.	67	166	76	118/76	ปกติ	31 นิ้ว	24.31	น้ำหนักเกิน	ไม่สูง	ไม่เต็ม
383	408	630172				สศค.ผว.ก.พทก.	64	152	70	113/68	ปกติ	36 นิ้ว	27.70	อ้วนระดับ 1	ไม่สูง	ไม่เต็ม
384	409	630173				สศค.ผว.ก.พทก.	55	155	94	122/82	ปกติ	26 นิ้ว	22.89	ปกติ	ไม่สูง	ไม่เต็ม
385	410	630174				สศค.ผว.ก.พทก.	58	155	76	112/78	ปกติ	30 นิ้ว	24.14	น้ำหนักเกิน	ไม่สูง	ไม่เต็ม
386	411	630175				สศค.ผว.ก.พทก.	76	177	54	130/78	ปกติ	92 ซม.	24.26	น้ำหนักเกิน	ไม่สูง	บางครั้ง
387	412	630176				สศค.ผว.ก.พทก.	77	178	76	120/78	ปกติ	35 นิ้ว	24.30	น้ำหนักเกิน	ไม่สูง	ไม่เต็ม
388	413	630177				สศค.ผว.ก.พทก.	81	170	104	153/100	ค่าความดันโลหิตสูงกว่าปกติและนำวัดแพทย์	94 ซม.	28.03	อ้วนระดับ 1	ไม่สูง	ไม่เต็ม
389	414	630178				สศค.ผว.ก.พทก.	64	167	84	113/76	ปกติ	69 ซม.	22.95	ปกติ	บางครั้ง	เต็ม

สรุปผลการตรวจสอบภาพประจำปี 2567

ท่าอากาศยานภูเก็ต(พทก.)

วันที่ 11,12,13 กันยายน 2567

ลำดับ	เลขที่ตรวจ	รหัสพนักงาน	ชื่อ - นามสกุล	เพศ	อายุ	แผนก	จำนวน	ส่วนสูง	ซีพียู	ความดันโลหิต	สรุปความดัน	รอบเอว	ภาวะโภชนาการ		สภาวะ	ประเมิน
													(BMI)	ดัชนีมวลกาย		
352	377	566165				สศค.ผว.ก.พทก.	75	155	82	126/83	ปกติ	82 ซม.	31.22	อ้วนระดับ 2	ไม่สูง	ไม่เต็ม
353	378	576353				สศค.ผว.ก.พทก.	44	154	80	112/80	ปกติ	25 นิ้ว	18.55	ปกติ	ไม่สูง	ไม่เต็ม
354	379	586864				สศค.ผว.ก.พทก.	50	162	78	116/66	ปกติ	27 นิ้ว	19.05	ปกติ	ไม่สูง	ไม่เต็ม
355	380	597215				สศค.ผว.ก.พทก.	59	156	76	135/86	ปกติ	74 ซม.	24.24	น้ำหนักเกิน	ไม่สูง	ไม่เต็ม
356	381	630143				สศค.ผว.ก.พทก.	65	163	88	120/90	ปกติ	84 ซม.	24.46	น้ำหนักเกิน	ไม่สูง	ไม่เต็ม
357	382	630144				สศค.ผว.ก.พทก.	71	167	80	128/78	ปกติ	85 ซม.	25.46	อ้วนระดับ 1	ไม่สูง	ไม่เต็ม
358	383	630145				สศค.ผว.ก.พทก.	62	163	76	116/80	ปกติ	77 ซม.	23.34	น้ำหนักเกิน	ไม่สูง	ไม่เต็ม
359	384	630146				สศค.ผว.ก.พทก.	63	162	94	112/78	ปกติ	79 ซม.	24.01	น้ำหนักเกิน	ไม่สูง	ไม่เต็ม
360	385	630147				สศค.ผว.ก.พทก.	128	182	84	138/87	ปกติ	125 ซม.	38.64	อ้วนระดับ 2	สูง	ไม่เต็ม
361	386	630148				สศค.ผว.ก.พทก.	109	180	78	152/104	ค่าความดันโลหิตสูงกว่าปกติและนำวัดแพทย์	97 ซม.	33.64	อ้วนระดับ 2	ไม่สูง	ไม่เต็ม
362	387	630150				สศค.ผว.ก.พทก.	59	164	94	136/88	ปกติ	32 นิ้ว	21.94	ปกติ	ไม่สูง	ไม่เต็ม
363	388	630151				สศค.ผว.ก.พทก.	61	160	76	124/84	ปกติ	79 ซม.	23.83	น้ำหนักเกิน	ไม่สูง	ไม่เต็ม
364	389	630152				สศค.ผว.ก.พทก.	81	173	74	146/96	ค่าความดันโลหิตสูงกว่าปกติและนำวัดซ้ำ	36 นิ้ว	27.06	อ้วนระดับ 1	ไม่สูง	ไม่เต็ม
365	390	630153				สศค.ผว.ก.พทก.	70	154	68	130/70	ปกติ	93 ซม.	29.52	อ้วนระดับ 1	ไม่สูง	ไม่เต็ม
366	391	630154				สศค.ผว.ก.พทก.	52	157	88	114/78	ปกติ	65 ซม.	21.10	ปกติ	ไม่สูง	ไม่เต็ม
367	392	630155				สศค.ผว.ก.พทก.	98	170	81	139/88	ปกติ	36 นิ้ว	33.91	อ้วนระดับ 2	ไม่สูง	ไม่เต็ม
368	393	630156				สศค.ผว.ก.พทก.	64	163	88	128/88	ปกติ	85 ซม.	24.09	น้ำหนักเกิน	ไม่สูง	ไม่เต็ม
369	394	630157				สศค.ผว.ก.พทก.	55	171	72	117/76	ปกติ	64 ซม.	18.81	ปกติ	ไม่สูง	ไม่เต็ม
370	395	630159				สศค.ผว.ก.พทก.	75	164	76	118/75	ปกติ	92 ซม.	27.89	อ้วนระดับ 1	ไม่สูง	ไม่เต็ม

สรุปผลการตรวจสอบภาพประจำปี 2567

ท่าอากาศยานภูเก็ต(พทก.)

วันที่ 11,12,13 กันยายน 2567

ลำดับ	เลขที่ตรวจ	รหัสพนักงาน	ชื่อ - นามสกุล	เพศ	อายุ	แผนก	น้ำหนัก	ส่วนสูง	ซีพียู	ความดันโลหิต	สรุปความดัน	รอบเอว	(BMI)	ดัชนีมวลกาย	สภาวะ	ประเมิน		
390	415	630179	นางสาว ชลธิชา นามสกุล	หญิง	36	สศค.ผว.ก.พทก.	52	165	76	114/80	ปกติ	26 นิ้ว	19.10	ปกติ	ไม่สูง	ไม่เต็ม		
391	416	630180				สศค.ผว.ก.พทก.	78	165	88	120/76	ปกติ	33 นิ้ว	28.65	อ้วนระดับ 1	-	-	-	-
392	417	630210				สศค.ผว.ก.พทก.	75	170	78	118/78	ปกติ	91 ซม.	25.95	อ้วนระดับ 1	ไม่สูง	ไม่เต็ม		
393	418	630149				สศค.ผว.ก.พทก.	75	152	72	120/86	ปกติ	100 ซม.	32.46	อ้วนระดับ 2	สูง	เต็ม		
394	420	660119				สศค.ผว.ก.พทก.	60	161	70	114/80	ปกติ	73 ซม.	23.15	น้ำหนักเกิน	ไม่สูง	ไม่เต็ม		
395	421	660120				สศค.ผว.ก.พทก.	95	157	84	126/84	ปกติ	105 ซม.	38.54	อ้วนระดับ 2	ไม่สูง	ไม่เต็ม		
396	422	660121				สศค.ผว.ก.พทก.	54	161	70	136/78	ปกติ	74 ซม.	20.83	ปกติ	ไม่สูง	ไม่เต็ม		
397	423	660122				สศค.ผว.ก.พทก.	64	161	80	112/60	ปกติ	76 ซม.	24.69	น้ำหนักเกิน	ไม่สูง	ไม่เต็ม		
398	424	660123				สศค.ผว.ก.พทก.	90	163	70	120/70	ปกติ	101 ซม.	33.87	อ้วนระดับ 2	ไม่สูง	ไม่เต็ม		
399	425	660124				สศค.ผว.ก.พทก.	70	174	80	132/90	ปกติ	89 ซม.	23.12	น้ำหนักเกิน	เบาหวาน			
400	426	660125	สศค.ผว.ก.พทก.	57	168	84	123/78	ปกติ	79 ซม.	20.20	ปกติ	ไม่สูง	ไม่เต็ม					
401	427	660126	สศค.ผว.ก.พทก.	62	160	82	132/70	ปกติ	79 ซม.	24.22	น้ำหนักเกิน	ไม่สูง	ไม่เต็ม					
402	429	660738	สศค.ผว.ก.พทก.	66	162	86	142/92	ค่าความดันโลหิตสูงกว่าปกติและน้ำตาลสูง				81 ซม.	25.15	อ้วนระดับ 1	ไม่สูง	ไม่เต็ม		
403	430	660739	สศค.ผว.ก.พทก.	62	159	94	131/89	ปกติ				74 ซม.	24.52	น้ำหนักเกิน	ไม่สูง	ไม่เต็ม		
404	431	660740	สศค.ผว.ก.พทก.	57	157	74	110/76	ปกติ				29 นิ้ว	23.12	น้ำหนักเกิน	ไม่สูง	ไม่เต็ม		
405	433	660742	สศค.ผว.ก.พทก.	71	167	72	124/68	ปกติ				77 ซม.	25.46	อ้วนระดับ 1	ไม่สูง	เบาหวาน		
406	434	660743	สศค.ผว.ก.พทก.	56.9	163	80	126/67	ปกติ				69 ซม.	21.42	ปกติ	ไม่สูง	ไม่เต็ม		
407	435	660744	สศค.ผว.ก.พทก.	68	160	76	132/92	ปกติ				82 ซม.	26.56	อ้วนระดับ 1	ไม่สูง	ไม่เต็ม		
408	436	660745	สศค.ผว.ก.พทก.	57	169	66	117/66	ปกติ				77 ซม.	19.96	ปกติ	ไม่สูง	เบาหวาน		
409	437	660746	สศค.ผว.ก.พทก.	68	172	82	133/87	ปกติ				31 นิ้ว	22.99	ปกติ	ไม่สูง	เต็ม		
410	438	660747	สศค.ผว.ก.พทก.	85	165	78	120/80	ปกติ				94 ซม.	31.22	อ้วนระดับ 2	ไม่สูง	ดื่มเบาหวาน		

สรุปผลการตรวจสอบภาพประจำปี 2567

ท่าอากาศยานภูเก็ต(ทกภ.)

วันที่ 11,12,13 กันยายน 2567

ลำดับ	เลขที่ตรวจ	รหัสพนักงาน	ชื่อ - นามสกุล	เพศ	อายุ	แผนก	วันเกิด	ส่วนสูง	น้ำหนัก	ความดันโลหิต	สรุปความดัน	รอบเอว	ภาวะโภชนาการ		สรุปภาวะ	ทีมเอกอภิสส
													(BMI)	ดัชนีมวลกาย		
411	439	660748				สศค.ม.ร.ท.ทกภ.	78	166	72	133/93	ปกติ	92 ซม.	28.31	อ้วนระดับ 1	ไม่	ไม่
412	444	4570010		สศค.ม.ร.ท.ทกภ.	55	154	102	130/84	ปกติ	30 นิ้ว	23.19	น้ำหนักเกิน	ไม่	ไม่		
413	445	4570011		สศค.ม.ร.ท.ทกภ.	59	165	76	114/70	ปกติ	28 นิ้ว	21.67	ปกติ	ไม่	ไม่		
414	446	4570013		สศค.ม.ร.ท.ทกภ.	93	169	76	120/90	ปกติ	97 ซม.	32.56	อ้วนระดับ 2	ไม่	ไม่		
415	447	4570014		สศค.ม.ร.ท.ทกภ.	84	160	80	130/84	ปกติ	100 ซม.	32.81	อ้วนระดับ 2	ไม่	ไม่		
416	449	4570017		สศค.ม.ร.ท.ทกภ.	67	154	90	123/75	ปกติ	84 ซม.	28.25	อ้วนระดับ 1	ไม่	ไม่		
417	451	4570020		สศค.ม.ร.ท.ทกภ.	75	157	94	133/90	ปกติ	97 ซม.	30.43	อ้วนระดับ 2	ไม่	ไม่		
418	452	4570021		สศค.ม.ร.ท.ทกภ.	65	149	80	130/84	ปกติ	84 ซม.	29.28	อ้วนระดับ 1	ไม่	ไม่		
419	456	4570036		สศค.ม.ร.ท.ทกภ.	69	156	80	138/97	ปกติ	90 ซม.	28.35	อ้วนระดับ 1	ไม่	มี		
420	457	4570037		สศค.ม.ร.ท.ทกภ.	72	158	70	134/86	ปกติ	92 ซม.	28.84	อ้วนระดับ 1	ไม่	ไม่		
421	461	319615		สทท.ม.ร.ท.ทกภ.	68	164	90	99/70	ปกติ	34 นิ้ว	25.28	อ้วนระดับ 1	ไม่	ไม่		
422	462	459694		สทท.ม.ร.ท.ทกภ.	77	167	84	163/123	ค่าความดันโลหิตสูงกว่าปกติและน้ำตาลแพทย์		36 นิ้ว	27.61	อ้วนระดับ 1	สูง	มี	
423	463	329045		สทท.ม.ร.ท.ทกภ.	62	157	84	129/77	ปกติ	34 นิ้ว	25.15	อ้วนระดับ 1	ไม่	ไม่		
424	464	459695		สทท.ม.ร.ท.ทกภ.	76	168	74	104/76	ปกติ	92 ซม.	26.93	อ้วนระดับ 1	ไม่	ไม่		
425	465	566162		สทท.ม.ร.ท.ทกภ.	56	161	104	104/75	ปกติ	73 ซม.	21.60	ปกติ	ไม่	ไม่		
426	466	566163		สทท.ม.ร.ท.ทกภ.	53	165	92	119/60	ปกติ	69 ซม.	19.47	ปกติ	ไม่	ไม่		
427	467	329043		สส.ทกภ.	57	153	74	134/88	ปกติ	32 นิ้ว	24.35	น้ำหนักเกิน	-	-		
428	468	359082		สนน.ม.ร.ท.ทกภ.	63	163	94	149/106	ค่าความดันโลหิตสูงกว่าปกติและน้ำตาลสูง		79 ซม.	23.71	น้ำหนักเกิน	ไม่	ไม่	
429	469	535419		สนน.ม.ร.ท.ทกภ.	55	166	82	115/73	ปกติ	30 นิ้ว	19.96	ปกติ	ไม่	ไม่		

สรุปผลการตรวจสอบภาพประจำปี 2567

ท่าอากาศยานภูเก็ต(ทกภ.)

วันที่ 11,12,13 กันยายน 2567

ลำดับ	รหัสพนักงาน	รหัสพนักงาน	ชื่อ - นามสกุล	เพศ	อายุ	แผนก	น้ำหนัก	ส่วนสูง	ชีพจร	ความดันโลหิต	สรุปความดัน	รอบเอว	(BMI)	ดัชนีมวลกาย	สรุปหัวใจ	ผลการเอกซเรย์
450	491	597174				สนท.ผอ.ทกภ.	76	164	86	108/80	ปกติ	36 นิ้ว	28.26	อ้วนระดับ 1	ไม่สูบ	ไม่ดื่ม
451	492	607380		สนท.ผอ.ทกภ.	87	178	66	126/93	ปกติ	38 นิ้ว	27.46	อ้วนระดับ 1	ไม่สูบ	ดื่ม		
452	493	339648		สบช.ผ.ช.ทกภ.	67	162	-	140/98	ค่าความดันโลหิตสูงกว่าปกติและน้ำตาลเข้า	36 นิ้ว	25.53	อ้วนระดับ 1	ไม่สูบ	ไม่ดื่ม		
453	494	525291		สบช.ผ.ช.ทกภ.	84	164	74	130/86	ปกติ	86 ซม.	31.23	อ้วนระดับ 2	ไม่สูบ	ดื่ม		
454	495	379093		สบท.ผอ.ทกภ.	71	170	84	188/110	ค่าความดันโลหิตสูงกว่าปกติและน้ำตาลแพทย์	37 นิ้ว	24.57	น้ำหนักเกิน	-	-		
455	496	379673		สบท.ผอ.ทกภ.	70	169	52	151/93	ค่าความดันโลหิตสูงกว่าปกติและน้ำตาลแพทย์	87 ซม.	24.51	น้ำหนักเกิน	ไม่สูบ	บางครั้ง		
456	497	484188		สบท.ผอ.ทกภ.	71	169	72	104/68	ค่าความดันโลหิตสูงกว่าปกติและน้ำตาลแพทย์	33 นิ้ว	24.86	น้ำหนักเกิน	ไม่สูบ	ไม่ดื่ม		
457	498	329050		สบท.ผอ.ทกภ.	55	163	72	152/86	ปกติ	23 นิ้ว	20.70	ปกติ	ไม่สูบ	ไม่ดื่ม		
458	499	566107		สบท.ผอ.ทกภ.	61	157	90	119/67	ปกติ	37 นิ้ว	24.75	น้ำหนักเกิน	ไม่สูบ	ไม่ดื่ม		
459	500	576320		สบท.ผอ.ทกภ.	73	178	74	140/82	ปกติ	34 นิ้ว	23.04	น้ำหนักเกิน	บางครั้ง	บางครั้ง		
460	501	576322		สบท.ผอ.ทกภ.	50	159	72	118/76	ปกติ	64 ซม.	19.78	ปกติ	ไม่สูบ	บางครั้ง		
461	502	576323		สบท.ผอ.ทกภ.	69	167	78	131/88	ปกติ	- นิ้ว	24.74	น้ำหนักเกิน	ไม่สูบ	ไม่ดื่ม		
462	503	586672		สบท.ผอ.ทกภ.	72	170	109	140/100	ค่าความดันโลหิตสูงกว่าปกติและน้ำตาลเข้า	30 นิ้ว	24.91	น้ำหนักเกิน	บางครั้ง	บางครั้ง		
463	504	597014		สบท.ผอ.ทกภ.	87	168	88	136/107	ปกติ	42 นิ้ว	30.82	อ้วนระดับ 2	ไม่สูบ	บางครั้ง		

สรุปผลการตรวจสอบภาพประจำปี 2567

ท่าอากาศยานภูเก็ต(ทกภ.)

วันที่ 11,12,13 กันยายน 2567

ลำดับ	รหัสตรวจ	รหัสพนักงาน	ชื่อ - นามสกุล	เพศ	อายุ	แผนก	วันเริ่ม	ส่วนสูง	ชีพจร	ความดันโลหิต	สรุปความดัน	รอบเอว	ภาวะโภชนาการ		สรุปพื้นที่	ทีมแอลกอฮอล์
													(BMI)	ดัชนีมวลกาย		
430	470	565989				สนน.ม.ร.ท.ทกภ.	99	173	102	140/99	ปกติ	91 ซม.	33.08	อ้วนระดับ 2	สูง	บางครั้ง
431	471	576304				สนน.ม.ร.ท.ทกภ.	48	154	74	95/61	ปกติ	29 นิ้ว	20.24	ปกติ	ไม่	ไม่
432	473	597084				สนน.ม.ร.ท.ทกภ.	45	164	92	121/76	ปกติ	26 นิ้ว	16.73	ผอม	ไม่	มี
433	474	597085				สนน.ม.ร.ท.ทกภ.	61	157	100	125/73	ปกติ	71 ซม.	24.75	น้ำหนักเกิน	ไม่	ไม่
434	475	607364				สนน.ม.ร.ท.ทกภ.	58	169	92	131/67	ปกติ	79 ซม.	20.31	ปกติ	ไม่	ไม่
435	476	620306				สนน.ม.ร.ท.ทกภ.	63	156	74	126/68	ปกติ	29 นิ้ว	25.89	อ้วนระดับ 1	ไม่	ไม่
436	477	566177				สนน.ม.ร.ท.ทกภ.	98	167	80	130/86	ปกติ	42 นิ้ว	35.14	อ้วนระดับ 2	-	-
437	478	620303				สนน.ม.ร.ท.ทกภ.	53	165	86	116/74	ปกติ	66 ซม.	19.47	ปกติ	ไม่	ไม่
438	479	620304				สนน.ม.ร.ท.ทกภ.	75	170				94 ซม.	25.95	อ้วนระดับ 1	ไม่	บางครั้ง
439	480	620305				สนน.ม.ร.ท.ทกภ.	86	173	66	138/87	ปกติ	38 นิ้ว	28.73	อ้วนระดับ 1	ไม่	ไม่
440	481	620308				สนน.ม.ร.ท.ทกภ.	46	159	66	120/78	ปกติ	26 นิ้ว	18.20	ผอม	ไม่	ไม่
441	482	660027				สนน.ม.ร.ท.ทกภ.	72	159	80	130/78	ปกติ	33 นิ้ว	28.48	อ้วนระดับ 1	ไม่	ไม่
442	483	660010				สนน.ม.ร.ท.ทกภ.	51	166	72	110/74	ปกติ	25 นิ้ว	18.51	ปกติ	-	-
443	484	660012				สนน.ม.ร.ท.ทกภ.	65	156	82	109/75	ปกติ	30 นิ้ว	26.71	อ้วนระดับ 1	ไม่	มี
444	485	409688				สนท.ม.ร.ท.ทกภ.	71	167	84	132/88	ปกติ	37 นิ้ว	25.46	อ้วนระดับ 1	ไม่	ไม่
445	486	419097				สนท.ม.ร.ท.ทกภ.	96	171	90	139/93	ปกติ	42 นิ้ว	32.83	อ้วนระดับ 2	ไม่	บางครั้ง
446	487	566121				สนท.ม.ร.ท.ทกภ.	70	156	73	113/67	ปกติ	38 นิ้ว	28.76	อ้วนระดับ 1	ไม่	มี
447	488	566123				สนท.ม.ร.ท.ทกภ.	66	167	86	124/76	ปกติ	39 นิ้ว	23.67	น้ำหนักเกิน	ไม่	บางครั้ง
448	489	576508				สนท.ม.ร.ท.ทกภ.	68	158	76	110/74	ปกติ	34 นิ้ว	27.24	อ้วนระดับ 1	ไม่	ไม่
449	490	597083				สนท.ม.ร.ท.ทกภ.	137	175	94	160/99	ค่าความดันโลหิตสูงกว่าปกติและน้ำตาลแพทย์	55 นิ้ว	44.73	อ้วนระดับ 2	สูง	ไม่

สรุปผลการตรวจสอบภาพประจำปี 2567

ท่าอากาศยานภูเก็ต(ทกภ.)

วันที่ 11,12,13 กันยายน 2567

ลำดับ	รหัสกรม	รหัสพนักงาน	ชื่อ - นามสกุล	เพศ	อายุ	แผนก	จำนวน	ส่วนสูง	พิพจน์	ความถี่โดยทีม	สรุปความดัน	รอบเอว	ภาวะโภชนาการ		สรุปพบ	ทีมแยกออกของ	
													(BMI)	ดัชนีมวลกาย			
464	505	597164				สนท.ฝ่าย.รทกภ.	65	168	60	136/90	ปกติ	40 นิ้ว	23.03	น้ำหนักเกิน	ไม่สูง	ไม่มี	
465	506	545584				สนท.ฝ่าย.รทกภ.	84	178	70	138/90	ปกติ	92 ซม.	26.51	อ้วนระดับ 1	สูง	บางครั้ง	มี
466	508	566136				สนท.ฝ่าย.รทกภ.	90	179	96	136/92	ปกติ	37 นิ้ว	28.09	อ้วนระดับ 1	สูง	มี	
467	509	566153				สนท.ฝ่าย.รทกภ.	63	166	66	122/66	ปกติ	76 ซม.	22.86	ปกติ	บางครั้ง	ไม่มี	
468	510	597087				สนท.ฝ่าย.รทกภ.	80	177	58	138/78	ปกติ	37 นิ้ว	25.54	อ้วนระดับ 1	ไม่สูง	มี	
469	512	597089				สนท.ฝ่าย.รทกภ.	65	149	70	124/90	ปกติ	82 ซม.	29.28	อ้วนระดับ 1	ไม่สูง	ไม่มี	
470	514	597162				สนท.ฝ่าย.รทกภ.	70	167	78	122/80	ปกติ	33 นิ้ว	25.10	อ้วนระดับ 1	ไม่สูง	บางครั้ง	
471	515	566122				สนท.ฝ่าย.รทกภ.	67	157	76	128/91	ปกติ	30 นิ้ว	27.18	อ้วนระดับ 1	ไม่สูง	บางครั้ง	
472	516	620326				สนท.ฝ่าย.รทกภ.	54	159	70	108/72	ปกติ	71 ซม.	21.36	ปกติ	ไม่สูง	ไม่มี	
473	517	620327				สนท.ฝ่าย.รทกภ.	59	151	87	129/80	ปกติ	32 นิ้ว	25.88	อ้วนระดับ 1	ไม่สูง	มี	
474	518	620328				สนท.ฝ่าย.รทกภ.	57	170	72	110/76	ปกติ	25 นิ้ว	19.72	ปกติ	ไม่สูง	บางครั้ง	
475	519	620330				สนท.ฝ่าย.รทกภ.	54	155	88	121/81	ปกติ	71 ซม.	22.48	ปกติ	ไม่สูง	ไม่มี	
476	520	620331				สนท.ฝ่าย.รทกภ.	59	162	92	130/76	ปกติ	71 ซม.	22.48	ปกติ	ไม่สูง	ไม่มี	
477	521	620332				สนท.ฝ่าย.รทกภ.	77	166	70	130/90	ปกติ	34 นิ้ว	27.94	อ้วนระดับ 1	ไม่สูง	ไม่มี	
478	522	3620001				สนท.ฝ่าย.รทกภ.	104	153	100	130/84	ปกติ	43 นิ้ว	44.43	อ้วนระดับ 2	ไม่สูง	ไม่มี	
479	523	3620002				สนท.ฝ่าย.รทกภ.	55	154	90	138/90	ปกติ	27 นิ้ว	23.19	น้ำหนักเกิน	ไม่สูง	ไม่มี	
480	524	3620003				สนท.ฝ่าย.รทกภ.	69	172	70	106/70	ปกติ	30 นิ้ว	23.32	น้ำหนักเกิน	-	-	
481	525	3620004				สนท.ฝ่าย.รทกภ.	82	155	78	140/86	ปกติ	94 ซม.	34.13	อ้วนระดับ 2	ไม่สูง	บางครั้ง	
482	526	3620005				สนท.ฝ่าย.รทกภ.	101	158	82	146/82	ปกติ	112 ซม.	40.46	อ้วนระดับ 2	ไม่สูง	ไม่มี	
483	527	3620006				สนท.ฝ่าย.รทกภ.	68	154	107	115/80	ปกติ	90 ซม.	28.67	อ้วนระดับ 1	ไม่สูง	ไม่มี	
484	528	3620007				สนท.ฝ่าย.รทกภ.	79	157	100	134/98	ปกติ	35 นิ้ว	32.05	อ้วนระดับ 2	-	-	

สรุปผลการตรวจสุขภาพประจำปี 2567

ท่าอากาศยานภูเก็ต(ทกภ.)

วันที่ 11,12,13 กันยายน 2567

ลำดับ	เลขที่บัตร	รหัสพนักงาน				แผนก	วันเกิด	ส่วนสูง	ชีพจร	ความดันโลหิต	สรุปความดัน	รอบเอว	ภาวะโภชนาการ		สรุปเพศ	เต็มแอดออกฮอส	
													(BMI)	ดัชนีมวลกาย			
485	529	3620008					สบพ.ฟทอ.ทกภ.	72	160	102	149/105	ค่าความดันโลหิตสูงกว่าปกติ และบ่งชี้ว่า	33 นิ้ว	28.13	ตัวระดับ 1	ไม่สูง	ไม่เต็ม
486	530	3620009					สบพ.ฟทอ.ทกภ.	70	169	82	152/102	ค่าความดันโลหิตสูงกว่า ปกติและบ่งชี้ว่าพบแพทย์	79 ซม.	24.51	น้ำหนักเกิน	ไม่สูง	ไม่เต็ม
487	531	3620010					สบพ.ฟทอ.ทกภ.	49	167	89	125/77	ปกติ	24 นิ้ว	17.57	ผอม	ไม่สูง	ไม่เต็ม
488	532	3620011					สบพ.ฟทอ.ทกภ.	70	172	56	110/75	ปกติ	87 ซม.	23.66	น้ำหนักเกิน	ไม่สูง	ไม่เต็ม
489	533	3620012					สบพ.ฟทอ.ทกภ.	51	170	86	118/84	ปกติ	26 นิ้ว	17.65	ผอม	ไม่สูง	ไม่เต็ม
490	534	3620013					สบพ.ฟทอ.ทกภ.	75	171	88	138/90	ปกติ	85 ซม.	25.65	ตัวระดับ 1	สูง	ไม่เต็ม
491	535	3620014					สบพ.ฟทอ.ทกภ.	55	162	114	110/78	ปกติ	69 ซม.	20.96	ปกติ	ไม่สูง	ไม่เต็ม
492	536	3620015					สบพ.ฟทอ.ทกภ.	61	158	77	141/87	ปกติ	31 นิ้ว	24.44	น้ำหนักเกิน	ไม่สูง	ไม่เต็ม
493	537	3620016					สบพ.ฟทอ.ทกภ.	52	162	78	110/70	ปกติ	25 นิ้ว	19.81	ปกติ	ไม่สูง	ไม่เต็ม
494	538	3620017					สบพ.ฟทอ.ทกภ.	77	173	64	129/77	ปกติ	87 ซม.	25.73	ตัวระดับ 1	ไม่สูง	ไม่เต็ม
495	539	3620018					สบพ.ฟทอ.ทกภ.	75	167	68	136/76	ปกติ	87 ซม.	26.89	ตัวระดับ 1	ไม่สูง	เต็ม
496	540	3620019					สบพ.ฟทอ.ทกภ.	60	163	82	116/74	ปกติ	28 นิ้ว	22.58	ปกติ	ไม่สูง	ไม่เต็ม
497	541	3620020					สบพ.ฟทอ.ทกภ.	105	164	82	144/80	ปกติ	107 ซม.	39.04	ตัวระดับ 2	ไม่สูง	ไม่เต็ม
498	542	3620021					สบพ.ฟทอ.ทกภ.	59	155	82	140/88	ปกติ	79 ซม.	24.56	น้ำหนักเกิน	ไม่สูง	ไม่เต็ม
499	543	3620022					สบพ.ฟทอ.ทกภ.	58	157	98	110/70	ปกติ	31 นิ้ว	23.53	น้ำหนักเกิน	ไม่สูง	ไม่เต็ม
500	544	3620023					สบพ.ฟทอ.ทกภ.	69	161	86	136/74	ปกติ	33 นิ้ว	26.62	ตัวระดับ 1	ไม่สูง	ไม่เต็ม
501	545	3620024	สบพ.ฟทอ.ทกภ.	85	173	92	150/81	ค่าความดันโลหิตสูงกว่าปกติ และบ่งชี้ว่าพบแพทย์	30 นิ้ว	28.40	ตัวระดับ 1	ไม่สูง	ไม่เต็ม				

สรุปผลการตรวจสุขภาพประจำปี 2567

ท่าอากาศยานภูเก็ต(ทกภ.)

วันที่ 11,12,13 กันยายน 2567

ลำดับ	รหัสตัว	รหัสพนักงาน		ชื่อ - นามสกุล	เพศ	อายุ	แผนก	จำนวน	ส่วนสูง	ชีพจร	ความดันโลหิต	สรุปความดัน	รอบเอว	ภาวะโภชนาการ			สภาวะ	ประเมิน
														(BMI)	ดัชนีมวลกาย	สรุปภาวะ		
520	566	576391					สบบ.มปช.ทกภ.	82	171	82	131/81	ปกติ	32 นิ้ว	28.04	ตัวระดับ 1	ไม่สูง	บางครั้ง	
521	567	576396					สบบ.มปช.ทกภ.	93	159	64	133/84	ปกติ	37 นิ้ว	36.79	ตัวระดับ 2	ไม่สูง	ไม่เต็ม	
522	568	586823					สบบ.มปช.ทกภ.	50	157	60	106/67	ปกติ	-	20.28	ปกติ	ไม่สูง	ไม่เต็ม	
523	569	586824					สบบ.มปช.ทกภ.	56	156.5	84	115/78	ปกติ	82 ซม.	22.86	ปกติ	ไม่สูง	เต็ม	
524	570	586828					สบบ.มปช.ทกภ.	92	167	92	166/112	ค่าความดันโลหิตสูงกว่าปกติและน้ำหนักแพทย์	97 ซม.	32.99	ตัวระดับ 2	ไม่สูง	ไม่เต็ม	
525	571	586829					สบบ.มปช.ทกภ.	55	163	58	124/78	ปกติ	28 นิ้ว	20.70	ปกติ	ไม่สูง	ไม่เต็ม	
526	572	586830					สบบ.มปช.ทกภ.	71	169	94	134/86	ปกติ	85 ซม.	24.86	น้ำหนักเกิน	ไม่สูง	ไม่เต็ม	
527	573	586832					สบบ.มปช.ทกภ.	58	156	101	123/74	ปกติ	75 ซม.	23.83	น้ำหนักเกิน	ไม่สูง	ไม่เต็ม	
528	574	586833					สบบ.มปช.ทกภ.	57	164	80	114/72	ปกติ	29 นิ้ว	21.19	ปกติ	ไม่สูง	ไม่เต็ม	
529	575	586834					สบบ.มปช.ทกภ.	59	163	78	108/72	ปกติ	26 นิ้ว	22.21	ปกติ	ไม่สูง	ไม่เต็ม	
530	576	620314					สบบ.มปช.ทกภ.	92	158	76	162/101	ปกติ	96 ซม.	36.85	ตัวระดับ 2	ไม่สูง	ไม่เต็ม	
531	577	620316					สบบ.มปช.ทกภ.	53	161	113	129/86	ปกติ	70 ซม.	20.45	ปกติ	ไม่สูง	ไม่เต็ม	
532	578	620320					สบบ.มปช.ทกภ.	55	163	96	136/86	ปกติ	70 ซม.	20.70	ปกติ	ไม่สูง	ไม่เต็ม	
533	579	620321					สบบ.มปช.ทกภ.	73	174	88	140/88	ปกติ	81 ซม.	24.11	น้ำหนักเกิน	ไม่สูง	ไม่เต็ม	
534	580	620322					สบบ.มปช.ทกภ.	51	158	84	116/74	ปกติ	67 ซม.	20.43	ปกติ	ไม่สูง	ไม่เต็ม	
535	581	660013					สบบ.มปช.ทกภ.	52	148	67	116/74	ปกติ	28 นิ้ว	23.74	น้ำหนักเกิน	ไม่สูง	ไม่เต็ม	
536	582	356241	สบพ.มทอ.ทกภ.	55	167	82	143/100	ค่าความดันโลหิตสูงกว่าปกติและน้ำหนักเข้า	77 ซม.	19.72	ปกติ	-	-					
537	583	372894	สบพ.มทอ.ทกภ.	66	162	76	139/85	ปกติ	31 นิ้ว	25.15	ตัวระดับ 1	ไม่สูง	ไม่เต็ม					
538	584	484131	สบพ.มทอ.ทกภ.	65	159	90	124/70	ปกติ	31 นิ้ว	25.71	ตัวระดับ 1	ไม่สูง	ไม่เต็ม					

สรุปผลการตรวจสุขภาพประจำปี 2567

ท่าอากาศยานภูเก็ต(ทกภ.)

วันที่ 11,12,13 กันยายน 2567

ลำดับ	รหัสตัว	รหัสพนักงาน	ชื่อ - นามสกุล	เพศ	อายุ	แผนก	จำนวน	ส่วนสูง	ชีพจร	ความดันโลหิต	สรุปความดัน	รอบเอว	ภาวะโภชนาการ		สภาวะ	ประเมิน
													(BMI)	ดัชนีมวลกาย		
502	546	3620025				สบพ.ฟทอ.ทกภ.	88	155	108	157/100	ค่าความดันโลหิตสูงกว่าปกติ และบ่งชี้ว่า	42 นิ้ว	36.63	ตัวระดับ 2	ไม่สูง	ไม่เต็ม
503	547	3620026				สบพ.ฟทอ.ทกภ.	62	167	86	128/76	ปกติ	71 ซม.	22.23	ปกติ	ไม่สูง	ไม่เต็ม
504	548	3620027				สบพ.ฟทอ.ทกภ.	50	159	84	138/76	ปกติ	27 นิ้ว	19.78	ปกติ	ไม่สูง	ไม่เต็ม
505	549	3620028				สบพ.ฟทอ.ทกภ.	65	157	96	129/80	ปกติ	30 นิ้ว	26.37	ตัวระดับ 1	ไม่สูง	ไม่เต็ม
506	550	3620029				สบพ.ฟทอ.ทกภ.	104	161	94	147/93	ค่าความดันโลหิตสูงกว่าปกติ และบ่งชี้ว่า	42 นิ้ว	40.12	ตัวระดับ 2	ไม่สูง	บางครั้ง
507	552	3620031				สบพ.ฟทอ.ทกภ.	84	156	86	140/86	ปกติ	96 ซม.	34.52	ตัวระดับ 2	ไม่สูง	ไม่เต็ม
508	553	3620032				สบพ.ฟทอ.ทกภ.	85	181	79	134/72	ปกติ	87 ซม.	25.95	ตัวระดับ 1	ไม่สูง	ไม่เต็ม
509	554	3620033				สบพ.ฟทอ.ทกภ.	46	153	74	132/84	ปกติ	69 ซม.	19.65	ปกติ	ไม่สูง	ไม่เต็ม
510	555	3620034				สบพ.ฟทอ.ทกภ.	57	161	78	114/76	ปกติ	31 นิ้ว	21.99	ปกติ	ไม่สูง	ไม่เต็ม
511	556	3620035				สบพ.ฟทอ.ทกภ.	86	174	86	131/94	ปกติ	84 ซม.	28.41	ตัวระดับ 1	ไม่สูง	ไม่เต็ม
512	557	3620036				สบพ.ฟทอ.ทกภ.	58	164	84	116/80	ปกติ	83 ซม.	21.56	ปกติ	ไม่สูง	ไม่เต็ม
513	558	3620040				สบพ.ฟทอ.ทกภ.	67	167	88	136/94	ปกติ	80 ซม.	24.02	น้ำหนักเกิน	ไม่สูง	ไม่เต็ม
514	560	3620042				สบพ.ฟทอ.ทกภ.	54	154	74	116/72	ปกติ	74 ซม.	22.77	ปกติ	ไม่สูง	ไม่เต็ม
515	561	3620043				สบพ.ฟทอ.ทกภ.	72	163	88	141/95	ค่าความดันโลหิตสูงกว่าปกติ และบ่งชี้ว่า	33 นิ้ว	27.10	ตัวระดับ 1	ไม่สูง	ไม่เต็ม
516	562	359080				สบบ.มปช.ทกภ.	57	158	69	116/65	ปกติ	30 นิ้ว	22.83	ปกติ	ไม่สูง	ไม่เต็ม
517	563	409094				สบบ.มปช.ทกภ.	67	156	78	134/90	ปกติ	79 ซม.	27.53	ตัวระดับ 1	ไม่สูง	ไม่เต็ม
518	564	535366				สบบ.มปช.ทกภ.	66	160	74	110/74	ปกติ	80 ซม.	25.78	ตัวระดับ 1	-	-
519	565	576315				สบบ.มปช.ทกภ.	80	160	109	133/87	ปกติ	-	31.25	ตัวระดับ 2	ไม่สูง	ไม่เต็ม

สรุปผลการตรวจสุขภาพประจำปี 2567

ท่าอากาศยานภูเก็ต(ทกภ.)

วันที่ 11,12,13 กันยายน 2567

ลำดับ	รหัสตัว	รหัสพนักงาน	ชื่อ - นามสกุล	เพศ	อายุ	แผนก	น้ำหนัก	ส่วนสูง	ชีพจร	ความดันโลหิต	สรุปความดัน	รอบเอว	ภาวะโภชนาการ		สภาวะ	ประเมิน		
													(BMI)	ดัชนีมวลกาย				
539	585	565987				สน.พ.ทอ.ทกภ.	69	153	80	122/90	ปกติ	34 นิ้ว	29.48	ตัวระดับ 1	ไม่สูง	ไม่เต็ม		
540	586	565988				สน.พ.ทอ.ทกภ.	50	159	76	124/84	ปกติ	27 นิ้ว	19.78	ปกติ	ไม่สูง	ไม่เต็ม		
541	587	566109				สน.พ.ทอ.ทกภ.	57	168	108	129/97	ปกติ	25 นิ้ว	20.20	ปกติ	ไม่สูง	ไม่เต็ม		
542	588	566110				สน.พ.ทอ.ทกภ.	79	160	87	149/93	ค่าความดันโลหิตสูงกว่าปกติและบ่งชี้ว่า			87 ซม.	30.86	ตัวระดับ 2	ไม่สูง	ไม่เต็ม
543	589	566113				สน.พ.ทอ.ทกภ.	70	155	59	110/67	ปกติ	32 นิ้ว	29.14	ตัวระดับ 1	ไม่สูง	ไม่เต็ม		
544	590	566115				สน.พ.ทอ.ทกภ.	58	159	70	121/60	ปกติ	30 นิ้ว	22.94	ปกติ	ไม่สูง	บางครั้ง		
545	592	576319				สน.พ.ทอ.ทกภ.	52	154	86	116/80	ปกติ	30 นิ้ว	21.93	ปกติ	ไม่สูง	ไม่เต็ม		
546	593	576321				สน.พ.ทอ.ทกภ.	51	165	90	106/68	ปกติ	66 ซม.	18.73	ปกติ	ไม่สูง	ไม่เต็ม		
547	594	576325				สน.พ.ทอ.ทกภ.	61	157	88	133/94	ปกติ	28 นิ้ว	24.75	น้ำหนักเกิน	ไม่สูง	บางครั้ง		
548	595	576317				สน.พ.ทอ.ทกภ.	58	155	84	104/62	ปกติ	74 ซม.	24.14	น้ำหนักเกิน	ไม่สูง	ไม่เต็ม		
549	596	576318				สน.พ.ทอ.ทกภ.	122	160	98	135/92	ปกติ	44 นิ้ว	47.66	ตัวระดับ 2	ไม่สูง	ไม่เต็ม		
550	597	576417				สน.พ.ทอ.ทกภ.	57	158	82	130/73	ปกติ	74 ซม.	22.83	ปกติ	ไม่สูง	ไม่เต็ม		
551	598	576498				สน.พ.ทอ.ทกภ.	72	173	78	134/87	ปกติ	33 นิ้ว	24.06	น้ำหนักเกิน	ไม่สูง	ไม่เต็ม		
552	599	586835	สน.พ.ทอ.ทกภ.	70	175	72	129/81	ปกติ	84 ซม.	22.86	ปกติ	ไม่สูง	บางครั้ง					
553	601	597092	สน.พ.ทอ.ทกภ.	49	164	82	114/74	ปกติ	24 นิ้ว	18.22	ผอม	ไม่สูง	ไม่เต็ม					
554	602	597093	สน.พ.ทอ.ทกภ.	94	153	80	136/88	ปกติ	102 ซม.	40.16	ตัวระดับ 2	ไม่สูง	ไม่เต็ม					
555	603	597163	สน.พ.ทอ.ทกภ.	59	158	90	138/82	ปกติ	71 ซม.	23.63	น้ำหนักเกิน	ไม่สูง	ไม่เต็ม					
556	604	597170	สน.พ.ทอ.ทกภ.	69	160	98	138/90	ปกติ	35 นิ้ว	26.95	ตัวระดับ 1	-	-					
557	605	597171	สน.พ.ทอ.ทกภ.	48	149	80	112/74	ปกติ	67 ซม.	21.62	ปกติ	ไม่สูง	ไม่เต็ม					
558	606	597172	สน.พ.ทอ.ทกภ.	56	171	94	120/75	ปกติ	71 ซม.	19.15	ปกติ	ไม่สูง	ไม่เต็ม					
559	607	597203	สน.พ.ทอ.ทกภ.	85	163	80	120/76	ปกติ	36 นิ้ว	31.99	ตัวระดับ 2	ไม่สูง	ไม่เต็ม					

สรุปผลการตรวจสอบภาพประจำปี 2567

ท่าอากาศยานภูเก็ต(ทกภ.)

วันที่ 11,12,13 กันยายน 2567

ลำดับ	เลขที่ตรวจ	รหัสพนักงาน	ชื่อ - นามสกุล	เพศ	อายุ	แผนก	น้ำหนัก	ส่วนสูง	ชีพจร	ความดันโลหิต	สรุปความเห็น	รอบเอว	ภาวะโภชนาการ		สูบบุหรี่	ดื่มแอลกอฮอล์			
														(BMI)	ดัชนีมวลกาย				
560	608	597283				สน.ฝพอ.ทกภ.	75	165	78	133/89	ปกติ	36 นิ้ว	27.55	อ้วนระดับ 1	ไม่สูบ	ไม่ดื่ม			
561	609	620325				สน.ฝพอ.ทกภ.	66	160	82	129/76	ปกติ	30 นิ้ว	25.78	อ้วนระดับ 1	ไม่สูบ	ไม่ดื่ม			
562	610	620329				สน.ฝพอ.ทกภ.	45	156	84	100/57	ปกติ	66 ซม.	18.49	ผอม	ไม่สูบ	บางครั้ง			
563	611	620333				สน.ฝพอ.ทกภ.	49	149	82	114/71	ปกติ	69 ซม.	22.07	ปกติ	ไม่สูบ	ไม่ดื่ม			
564	612	620334				สน.ฝพอ.ทกภ.	58	158	80	118/80	ปกติ	30 นิ้ว	23.23	น้ำหนักเกิน	ไม่สูบ	ไม่ดื่ม			
565	613	620335				สน.ฝพอ.ทกภ.	75	153	84	122/78	ปกติ	97 ซม.	32.04	อ้วนระดับ 2	-	-			
566	614	620336				สน.ฝพอ.ทกภ.	63	168	78	113/67	ปกติ	28 นิ้ว	22.32	ปกติ	ไม่สูบ	ไม่ดื่ม			
567	615	630234				สน.ฝพอ.ทกภ.	55	157	76	124/72	ปกติ	85 ซม.	22.31	ปกติ	ไม่สูบ	ไม่ดื่ม			
568	616	660014				สน.ฝพอ.ทกภ.	52	159	82	115/80	ปกติ	69 ซม.	20.57	ปกติ	ไม่สูบ	ไม่ดื่ม			
569	617	9660136				สน.ฝพอ.ทกภ.	54	165	82	112/74	ปกติ	67 ซม.	19.83	ปกติ	ไม่สูบ	ไม่ดื่ม			
570	618	9660138				สน.ฝพอ.ทกภ.	73	158	86	130/74	ปกติ	35 นิ้ว	29.24	อ้วนระดับ 1	ไม่สูบ	ไม่ดื่ม			
571	619	9660139				สน.ฝพอ.ทกภ.	79	167	80	126/76	ปกติ	90 ซม.	28.33	อ้วนระดับ 1	ไม่สูบ	บางครั้ง			
572	620	9660140				สน.ฝพอ.ทกภ.	60	177	72	118/78	ปกติ	72 ซม.	19.15	ปกติ	ไม่สูบ	ไม่ดื่ม			
573	621	359653				สข.ฝบร.ทกภ.	89	167	56	122/86	ปกติ	40 นิ้ว	31.91	อ้วนระดับ 2	สูบ	ไม่ดื่ม			
574	622	362850				สข.ฝบร.ทกภ.	74	160	78	182/100	ค่าความดันโลหิตสูงกว่าปกติและน้ำตาลพบแพทย์				92 ซม.	28.91	อ้วนระดับ 1	สูบ	ไม่ดื่ม
575	623	545666				สข.ฝบร.ทกภ.	85	169	76	124/86	ปกติ	41 นิ้ว	29.76	อ้วนระดับ 1	บางครั้ง	บางครั้ง			
576	624	607426				สข.ฝบร.ทกภ.	68	178	61	128/81	ปกติ	33 นิ้ว	21.46	ปกติ	ไม่สูบ	ไม่ดื่ม			
577	625	607427				สข.ฝบร.ทกภ.	48	156	70	120/70	ปกติ	26 นิ้ว	19.72	ปกติ	ไม่สูบ	ไม่ดื่ม			
578	626	607428				สข.ฝบร.ทกภ.	66	162	92	133/90	ปกติ	34 นิ้ว	25.15	อ้วนระดับ 1	ไม่สูบ	ไม่ดื่ม			
579	627	586844				สข.ฝบร.ทกภ.	69	157	80	136/100	ปกติ	82 ซม.	27.99	อ้วนระดับ 1	ไม่สูบ	ไม่ดื่ม			

สรุปผลการตรวจสอบภาพประจำปี 2567

ท่าอากาศยานภูเก็ต(ทกภ.)

วันที่ 11,12,13 กันยายน 2567

ลำดับ	เลขที่ตรวจ	รหัสพนักงาน	ชื่อ - นามสกุล	เพศ	อายุ	แผนก	จำนวน	ส่วนสูง	ชีพจร	ความดันโลหิต	สรุปความเห็น	รอบเอว	ภาวะโภชนาการ		สูบบุหรี่	ดื่มแอลกอฮอล์
													(BMI)	ดัชนีมวลกาย		
598	648	459691				สข.ฝบร.ทกภ.	67	164	86	161/108	ค่าความดันโลหิตสูงกว่าปกติและน้ำตาลพบแพทย์	85 ซม.	24.91	น้ำหนักเกิน	ไม่สูบ	ดื่ม
599	649	459696				สข.ฝบร.ทกภ.	76	170	70	126/78	ปกติ	37 นิ้ว	26.30	อ้วนระดับ 1	ไม่สูบ	ไม่ดื่ม
600	650	459697				สข.ฝบร.ทกภ.	67	167	58	130/84	ปกติ	30 นิ้ว	24.02	น้ำหนักเกิน	สูบ	ดื่ม
601	651	566012				สข.ฝบร.ทกภ.	82	180	80	150/100	ค่าความดันโลหิตสูงกว่าปกติและน้ำตาลพบแพทย์	36 นิ้ว	25.31	อ้วนระดับ 1	ไม่สูบ	ไม่ดื่ม
602	652	566013				สข.ฝบร.ทกภ.	72	170	68	116/84	ปกติ	88 ซม.	24.91	น้ำหนักเกิน	ไม่สูบ	ไม่ดื่ม
603	653	566014				สข.ฝบร.ทกภ.	62	167	82	136/96	ปกติ	30 นิ้ว	22.23	ปกติ	สูบ	บางครั้ง
604	654	566015				สข.ฝบร.ทกภ.	88	181	68	158/86	ปกติ	36 นิ้ว	26.86	อ้วนระดับ 1	ไม่สูบ	ไม่ดื่ม
605	655	494507				สข.ฝบร.ทกภ.	78	174	66	148/100	ค่าความดันโลหิตสูงกว่าปกติและน้ำตาลวัดซ้ำ	31 นิ้ว	25.76	อ้วนระดับ 1	บางครั้ง	ไม่ดื่ม
606	656	566169				สข.ฝบร.ทกภ.	94	180	68	130/80	ปกติ	91 ซม.	29.01	อ้วนระดับ 1	บางครั้ง	บางครั้ง
607	657	566171				สข.ฝบร.ทกภ.	73	168	80	128/70	ปกติ	87 ซม.	25.86	อ้วนระดับ 1	ไม่สูบ	ไม่ดื่ม
608	658	566173				สข.ฝบร.ทกภ.	87	176	62	127/84	ปกติ	94 ซม.	28.09	อ้วนระดับ 1	สูบ	ไม่ดื่ม
609	659	566174				สข.ฝบร.ทกภ.	68	174	78	134/76	ปกติ	31 นิ้ว	22.46	ปกติ	บางครั้ง	บางครั้ง
610	660	566175				สข.ฝบร.ทกภ.	90	173	76	140/83	ปกติ	84 ซม.	30.07	อ้วนระดับ 2	ไม่สูบ	บางครั้ง
611	661	566176				สข.ฝบร.ทกภ.	90	174	72	120/80	ปกติ	36 นิ้ว	29.73	อ้วนระดับ 1	ไม่สูบ	ไม่ดื่ม
612	662	576347				สข.ฝบร.ทกภ.	64	171	74	138/90	ปกติ	30 นิ้ว	21.89	ปกติ	ไม่สูบ	ไม่ดื่ม
613	663	576348				สข.ฝบร.ทกภ.	92	173	68	146/88	ปกติ	94 ซม.	30.74	อ้วนระดับ 2	ไม่สูบ	ไม่ดื่ม

สรุปผลการตรวจสอบภาพประจำปี 2567

ท่าอากาศยานภูเก็ต(ทกภ.)

วันที่ 11,12,13 กันยายน 2567

ลำดับ	เลขที่ตรวจ	รหัสพนักงาน	ชื่อ - นามสกุล	เพศ	อายุ	แผนก	จำนวน	ส่วนสูง	ชีพจร	ความดันโลหิต	สรุปความเห็น	รอบเอว	ภาวะโภชนาการ		สูบบุหรี่	ดื่มแอลกอฮอล์
													(BMI)	ดัชนีมวลกาย		
580	628	596900				สข.ฝบร.ทกภ.	66	171	74	130/76	ปกติ	32 นิ้ว	22.57	ปกติ	ไม่สูบ	ดื่ม
581	629	620515				สข.ฝบร.ทกภ.	71	174	76	137/81	ปกติ	89 ซม.	23.45	น้ำหนักเกิน	ไม่สูบ	ไม่ดื่ม
582	630	369658				สข.ฝบร.ทกภ.	70	171	88	136/76	ปกติ	91 ซม.	23.94	น้ำหนักเกิน	บางครั้ง	ไม่ดื่ม
583	631	369661				สข.ฝบร.ทกภ.	94	170	84	134/84	ปกติ	112 ซม.	32.53	อ้วนระดับ 2	สูบ	บางครั้ง
584	632	379663				สข.ฝบร.ทกภ.	69	167	78	110/70	ปกติ	92 ซม.	24.74	น้ำหนักเกิน	สูบ	ไม่ดื่ม
585	633	379667				สข.ฝบร.ทกภ.	77	174	63	121/72	ปกติ	36 นิ้ว	25.43	อ้วนระดับ 1	ไม่สูบ	ไม่ดื่ม
586	634	379668				สข.ฝบร.ทกภ.	86	170	80	154/112	ค่าความดันโลหิตสูงกว่าปกติและน้ำตาลพบแพทย์	92 ซม.	29.76	อ้วนระดับ 1	ไม่สูบ	ไม่ดื่ม
587	635	379672				สข.ฝบร.ทกภ.	73	162	60	134/82	ปกติ	-	27.82	อ้วนระดับ 1	ไม่สูบ	ไม่ดื่ม
588	636	379674				สข.ฝบร.ทกภ.	66	175	70	124/86	ปกติ	87 ซม.	21.55	ปกติ	บางครั้ง	บางครั้ง
589	637	379676				สข.ฝบร.ทกภ.	74	167	78	128/88	ปกติ	80 ซม.	26.53	อ้วนระดับ 1	ไม่สูบ	บางครั้ง
590	638	399679				สข.ฝบร.ทกภ.	64	169	74	137/97	ปกติ	82 ซม.	22.41	ปกติ	ไม่สูบ	ดื่ม
591	639	399680				สข.ฝบร.ทกภ.	74	168	60	121/82	ปกติ	36 นิ้ว	26.22	อ้วนระดับ 1	ไม่สูบ	ไม่ดื่ม
592	640	399682				สข.ฝบร.ทกภ.	87	169	76	129/86	ปกติ	41 นิ้ว	30.46	อ้วนระดับ 2	ไม่สูบ	ไม่ดื่ม
593	641	483795				สข.ฝบร.ทกภ.	60	172	62	136/86	ปกติ	72 ซม.	20.28	ปกติ	บางครั้ง	ไม่ดื่ม
594	643	494618				สข.ฝบร.ทกภ.	63.5	170	80	118/84	ปกติ	80 ซม.	21.97	ปกติ	สูบ	ไม่ดื่ม
595	645	525183				สข.ฝบร.ทกภ.	84	168	76	134/86	ปกติ	36 นิ้ว	29.76	อ้วนระดับ 1	สูบ	บางครั้ง
596	646	525184				สข.ฝบร.ทกภ.	68	177	64	133/90	ปกติ	35 นิ้ว	21.71	ปกติ	ไม่สูบ	ไม่ดื่ม
597	647	459690				สข.ฝบร.ทกภ.	94	168	90	128/82	ปกติ	38 นิ้ว	33.30	อ้วนระดับ 2	ไม่สูบ	ไม่ดื่ม

สรุปผลการตรวจสอบภาพประจำปี 2567

ท่าอากาศยานภูเก็ต(ทกภ.)

วันที่ 11,12,13 กันยายน 2567

ลำดับ	เลขที่ตรวจ	รหัสพนักงาน	ชื่อ - นามสกุล	เพศ	อายุ	แผนก	น้ำหนัก	ส่วนสูง	ชีพจร	ความดันโลหิต	สรุปความเห็น	รอบเอว	ภาวะโภชนาการ		สูบบุหรี่	ดื่มแอลกอฮอล์
													(BMI)	ดัชนีมวลกาย		
614	665	576349				สข.ป.ส.ร.ก.ทก.ภ.	76	168	105	149/98	ค่าความดันโลหิตสูงกว่าปกติและน้ำตาลวัดซ้ำ	97 ซม.	26.93	อ้วนระดับ 1	สูบ	บางครั้ง
615	666	576350				สข.ป.ส.ร.ก.ทก.ภ.	77	175	96	172/108	ค่าความดันโลหิตสูงกว่าปกติและน้ำตาลพบแพทย์	76 ซม.	25.14	อ้วนระดับ 1	สูบ	ดื่ม
616	667	576352				สข.ป.ส.ร.ก.ทก.ภ.	75	168	98	127/77	ปกติ	90 ซม.	26.57	อ้วนระดับ 1	สูบ	ไม่ดื่ม
617	668	586795				สข.ป.ส.ร.ก.ทก.ภ.	88	177	64	134/83	ปกติ	94 ซม.	28.09	อ้วนระดับ 1	สูบ	บางครั้ง
618	669	586865				สข.ป.ส.ร.ก.ทก.ภ.	69	167	70	119/75	ปกติ	81 ซม.	24.74	น้ำหนักเกิน	สูบ	ดื่ม
619	670	596970				สข.ป.ส.ร.ก.ทก.ภ.	68	168	64	102/72	ปกติ	81 ซม.	24.09	น้ำหนักเกิน	สูบ	ดื่ม
620	671	596971				สข.ป.ส.ร.ก.ทก.ภ.	70	178	74	136/82	ปกติ	87 ซม.	22.09	ปกติ	สูบ	ดื่ม
621	672	596972				สข.ป.ส.ร.ก.ทก.ภ.	71	167	60	140/88	ปกติ	82 ซม.	25.46	อ้วนระดับ 1	ไม่สูบ	ไม่ดื่ม
622	673	596973				สข.ป.ส.ร.ก.ทก.ภ.	82	179	88	140/88	ปกติ	34 นิ้ว	25.59	อ้วนระดับ 1	ไม่สูบ	ไม่ดื่ม
623	674	596974				สข.ป.ส.ร.ก.ทก.ภ.	86	172	84	134/78	ปกติ	97 ซม.	29.07	อ้วนระดับ 1	ไม่สูบ	ไม่ดื่ม
624	675	596975				สข.ป.ส.ร.ก.ทก.ภ.	64	177	96	138/76	ปกติ	79 ซม.	20.43	ปกติ	บางครั้ง	ไม่ดื่ม
625	676	596976				สข.ป.ส.ร.ก.ทก.ภ.	90	183	90	132/86	ปกติ	91 ซม.	26.87	อ้วนระดับ 1	ไม่สูบ	ไม่ดื่ม
626	677	596977				สข.ป.ส.ร.ก.ทก.ภ.	92	174	100	133/91	ปกติ	95 ซม.	30.39	อ้วนระดับ 2	ไม่สูบ	บางครั้ง
627	678	596978	สข.ป.ส.ร.ก.ทก.ภ.	63	163	76	130/86	ปกติ	28 นิ้ว	23.71	น้ำหนักเกิน	ไม่สูบ	ไม่ดื่ม			
628	679	596979	สข.ป.ส.ร.ก.ทก.ภ.	94	170	84	139/86	ปกติ		102 ซม.	32.53	อ้วนระดับ 2	ไม่สูบ	บางครั้ง		
629	680	596980	สข.ป.ส.ร.ก.ทก.ภ.	97	180	91	144/91	ค่าความดันโลหิตสูงกว่าปกติและน้ำตาลวัดซ้ำ	39 นิ้ว	29.94	อ้วนระดับ 1	ไม่สูบ	ไม่ดื่ม			
630	681	596981	สข.ป.ส.ร.ก.ทก.ภ.	66	169	60	124/78			82 ซม.	23.11	น้ำหนักเกิน	สูบ	ไม่ดื่ม		

สรุปผลการตรวจสุขภาพประจำปี 2567

ท่าอากาศยานภูเก็ต(ทกภ.)

วันที่ 11,12,13 กันยายน 2567

ลำดับ	รหัสตรวจ	รหัสพนักงาน	ชื่อ - นามสกุล	เพศ	อายุ	แผนก	จำนวน	ส่วนสูง	ชีพจร	ความดันโลหิต	สรุปความดัน	รอบเอว	ภาวะโภชนาการ		สูบบุหรี่	ดื่มแอลกอฮอล์
													(BMI)	ดัชนีมวลกาย		
631	682	596982				สปป.สงขลา.ทกภ.	95	168	78	153/90	ค่าความดันโลหิตสูงกว่าปกติและนำพบแพทย์	101 ซม.	33.66	อ้วนระดับ 2	สูบ	ไม่ดื่ม
632	683	596983				สปป.สงขลา.ทกภ.	51	161	84	134/94	ปกติ	70 ซม.	19.68	ปกติ	สูบ	ไม่ดื่ม
633	684	596984				สปป.สงขลา.ทกภ.	67	172	80	132/89	ปกติ	88 ซม.	22.65	ปกติ	สูบ	บางครั้ง
634	685	596985				สปป.สงขลา.ทกภ.	52	172	103	108/81	ปกติ	73 ซม.	17.58	ผอม	สูบ	บางครั้ง
635	686	596986				สปป.สงขลา.ทกภ.	75	165	84	134/83	ปกติ	87 ซม.	27.55	อ้วนระดับ 1	ไม่สูบ	ไม่ดื่ม
636	687	596987				สปป.สงขลา.ทกภ.	83	167	67	130/81	ปกติ	37 นิ้ว	29.76	อ้วนระดับ 1	สูบ	ไม่ดื่ม
637	688	596988				สปป.สงขลา.ทกภ.	81	172	94	130/90	ปกติ	91 ซม.	27.38	อ้วนระดับ 1	สูบ	ไม่ดื่ม
638	689	597011				สปป.สงขลา.ทกภ.	60	168	84	136/96	ปกติ	-	21.26	ปกติ	สูบ	ไม่ดื่ม
639	690	597044				สปป.สงขลา.ทกภ.	99	165	103	176/113	ค่าความดันโลหิตสูงกว่าปกติและนำพบแพทย์	105 ซม.	36.36	อ้วนระดับ 2	ไม่สูบ	ไม่ดื่ม
640	691	597046				สปป.สงขลา.ทกภ.	86	168	76	124/74	ปกติ	107 ซม.	30.47	อ้วนระดับ 2	บางครั้ง	บางครั้ง
641	692	597047				สปป.สงขลา.ทกภ.	71	181	100	154/96	ค่าความดันโลหิตสูงกว่าปกติและนำพบแพทย์	89 ซม.	21.67	ปกติ	สูบ	ไม่ดื่ม
642	693	597048				สปป.สงขลา.ทกภ.	84	176	86	140/82	ปกติ	39 นิ้ว	27.12	อ้วนระดับ 1	บางครั้ง	ไม่ดื่ม
643	694	660736				สปป.สงขลา.ทกภ.	77	180	76	125/71	ปกติ	82 ซม.	23.77	น้ำหนักเกิน	ไม่สูบ	บางครั้ง
644	695	630181				สปป.สงขลา.ทกภ.	71	168	76	126/88	ปกติ	75 ซม.	25.16	อ้วนระดับ 1	ไม่สูบ	บางครั้ง
645	696	630182				สปป.สงขลา.ทกภ.	75	173	98	116/78	ปกติ	92 ซม.	25.06	อ้วนระดับ 1	บางครั้ง	ไม่ดื่ม
646	697	630183				สปป.สงขลา.ทกภ.	62	150	94	128/82	ปกติ	87 ซม.	27.56	อ้วนระดับ 1	ไม่สูบ	ไม่ดื่ม

สรุปผลการตรวจสุขภาพประจำปี 2567

ท่าอากาศยานภูเก็ต(ทกภ.)

วันที่ 11,12,13 กันยายน 2567

ลำดับ	รหัสตรวจ	รหัสพนักงาน	ชื่อ - นามสกุล	เพศ	อายุ	แผนก	จำนวน	ส่วนสูง	ชีพจร	ความดันโลหิต	สรุปความดัน	รอบเอว	ภาวะโภชนาการ		สูบบุหรี่	ดื่มแอลกอฮอล์
													(BMI)	ดัชนีมวลกาย		
664	715	660772				สปป.สงขลา.ทกภ.	63	167	78	131/87	ปกติ	27 นิ้ว	22.59	ปกติ	ไม่สูบ	ไม่ดื่ม
665	716	660773				สปป.สงขลา.ทกภ.	81	183	78	128/70	ปกติ	82 ซม.	24.19	น้ำหนักเกิน	สูบ	ไม่ดื่ม
666	717	660774				สปป.สงขลา.ทกภ.	64	155	106	107/65	ปกติ	79 ซม.	26.64	อ้วนระดับ 1	ไม่สูบ	ไม่ดื่ม
667	718	660775				สปป.สงขลา.ทกภ.	76	173	84	132/80	ปกติ	86 ซม.	25.39	อ้วนระดับ 1	สูบ	ไม่ดื่ม
668	719	660776				สปป.สงขลา.ทกภ.	66	177	60	136/83	ปกติ	82 ซม.	21.07	ปกติ	ไม่สูบ	บางครั้ง
669	720	660777				สปป.สงขลา.ทกภ.	62	161	109	125/80	ปกติ	69 ซม.	23.92	น้ำหนักเกิน	ไม่สูบ	ไม่ดื่ม
670	721	660779				สปป.สงขลา.ทกภ.	71	168	106	139/72	ปกติ	87 ซม.	25.16	อ้วนระดับ 1	สูบ	ดื่ม
671	722	660780				สปป.สงขลา.ทกภ.	94	182	74	131/86	ปกติ	93 ซม.	28.38	อ้วนระดับ 1	สูบ	ดื่ม
672	723	660781				สปป.สงขลา.ทกภ.	74	176	78	140/64	ปกติ	85 ซม.	23.89	น้ำหนักเกิน	บางครั้ง	บางครั้ง
673	724	660782				สปป.สงขลา.ทกภ.	68	168	70	134/82	ปกติ	79 ซม.	24.09	น้ำหนักเกิน	ไม่สูบ	ไม่ดื่ม
674	725	660783				สปป.สงขลา.ทกภ.	78	174	98	125/84	ปกติ	88 ซม.	25.76	อ้วนระดับ 1	ไม่สูบ	ดื่มบางครั้ง
675	726	660784				สปป.สงขลา.ทกภ.	70	165	85	148/99	ค่าความดันโลหิตสูงกว่าปกติและนำวัดซ้ำ	34 นิ้ว	25.71	อ้วนระดับ 1	ไม่สูบ	ไม่ดื่ม
676	727	660785				สปป.สงขลา.ทกภ.	87	169	60	167/99	ค่าความดันโลหิตสูงกว่าปกติและนำพบแพทย์	39 นิ้ว	30.46	อ้วนระดับ 2	ไม่สูบ	ไม่ดื่ม
677	728	660786				สปป.สงขลา.ทกภ.	85	173	76	138/75	ปกติ	92 ซม.	28.40	อ้วนระดับ 1	ไม่สูบ	บางครั้ง
678	729	660787				สปป.สงขลา.ทกภ.	74	176	82	138/86	ปกติ	88 ซม.	23.89	น้ำหนักเกิน	ไม่สูบ	ไม่ดื่ม
679	730	660788				สปป.สงขลา.ทกภ.	51	157	70	114/74	ปกติ	82 ซม.	20.69	ปกติ	บางครั้ง	ดื่ม
680	731	660789				สปป.สงขลา.ทกภ.	62	158	66	112/71	ปกติ	82 ซม.	24.84	น้ำหนักเกิน	บางครั้ง	ไม่ดื่ม
681	732	660790				สปป.สงขลา.ทกภ.	62	167	60	140/90	ค่าความดันโลหิตสูงกว่าปกติและนำวัดซ้ำ	76 ซม.	22.23	ปกติ	สูบ	บางครั้ง

สรุปผลการตรวจสุขภาพประจำปี 2567

ท่าอากาศยานภูเก็ต(ทกภ.)

วันที่ 11,12,13 กันยายน 2567

ลำดับ	รหัสตรวจ	รหัสพนักงาน	ชื่อ - นามสกุล	เพศ	อายุ	แผนก	จำนวน	ส่วนสูง	ชีพจร	ความดันโลหิต	สรุปความดัน	รอบเอว	ภาวะโภชนาการ		สูบบุหรี่	ดื่มแอลกอฮอล์
													(BMI)	ดัชนีมวลกาย		
647	698	630184				สปป.สงขลา.ทกภ.	78	168	84	126/80	ปกติ	92 ซม.	27.64	อ้วนระดับ 1	สูบ	ไม่ดื่ม
648	699	630185				สปป.สงขลา.ทกภ.	74	173	80	138/86	ปกติ	85 ซม.	24.73	น้ำหนักเกิน	บางครั้ง	บางครั้ง
649	700	630186				สปป.สงขลา.ทกภ.	72	167	88	141/81	ปกติ	70 ซม.	25.82	อ้วนระดับ 1	สูบ	ไม่ดื่ม
650	701	630187				สปป.สงขลา.ทกภ.	68	173	60	168/92	ค่าความดันโลหิตสูงกว่าปกติและนำพบแพทย์	76 ซม.	22.72	ปกติ	สูบ	ไม่ดื่ม
651	702	630188				สปป.สงขลา.ทกภ.	70	169	98	132/99	ปกติ	84 ซม.	24.51	น้ำหนักเกิน	ไม่สูบ	ดื่ม
652	703	630189				สปป.สงขลา.ทกภ.	57	164	78	136/90	ปกติ	76 ซม.	21.19	ปกติ	ไม่สูบ	ไม่ดื่ม
653	704	630190				สปป.สงขลา.ทกภ.	91	171	92	122/88	ปกติ	96 ซม.	32.15	อ้วนระดับ 2	ไม่สูบ	ไม่ดื่ม
654	705	630192				สปป.สงขลา.ทกภ.	80	176	70	126/78	ปกติ	79 ซม.	25.83	อ้วนระดับ 1	ไม่สูบ	ไม่ดื่ม
655	706	630193				สปป.สงขลา.ทกภ.	87	175	78	145/95	ค่าความดันโลหิตสูงกว่าปกติและนำวัดซ้ำ	92 ซม.	28.41	อ้วนระดับ 1	สูบ	ดื่ม
656	707	630194				สปป.สงขลา.ทกภ.	70	171	62	110/70	ปกติ	81 ซม.	23.94	น้ำหนักเกิน	สูบ	ไม่ดื่ม
657	708	630195				สปป.สงขลา.ทกภ.	71	170	70	120/60	ปกติ	82 ซม.	24.57	น้ำหนักเกิน	ไม่สูบ	ไม่ดื่ม
658	709	630196				สปป.สงขลา.ทกภ.	63	173	80	138/80	ปกติ	81 ซม.	21.05	ปกติ	สูบ	ไม่ดื่ม
659	710	630197				สปป.สงขลา.ทกภ.	93	178	82	132/90	ปกติ	100 ซม.	29.35	อ้วนระดับ 1	ไม่สูบ	บางครั้ง
660	711	630198				สปป.สงขลา.ทกภ.	88	171	74	133/89	ปกติ	39 นิ้ว	30.09	อ้วนระดับ 2	ไม่สูบ	ดื่ม
661	712	630199				สปป.สงขลา.ทกภ.	62	172	114	143/90	ค่าความดันโลหิตสูงกว่าปกติและนำวัดซ้ำ	76 ซม.	20.96	ปกติ	บางครั้ง	บางครั้ง
662	713	630200				สปป.สงขลา.ทกภ.	64	168	94	147/94	ค่าความดันโลหิตสูงกว่าปกติและนำวัดซ้ำ	78 ซม.	22.68	ปกติ	สูบ	ไม่ดื่ม
663	714	630224				สปป.สงขลา.ทกภ.	66	175	58	128/76	ปกติ	82 ซม.	21.55	ปกติ	ไม่สูบ	ไม่ดื่ม

สรุปผลการตรวจสุขภาพประจำปี 2567

ท่าอากาศยานภูเก็ต(ทกภ.)

วันที่ 11,12,13 กันยายน 2567

ลำดับ	รหัสตรวจ	รหัสพนักงาน	ชื่อ - นามสกุล	เพศ	อายุ	แผนก	น้ำหนัก	ส่วนสูง	ชีพจร	ความดันโลหิต	สรุปความดัน	รอบเอว	ภาวะโภชนาการ		สูบบุหรี่	ดื่มแอลกอฮอล์
													(BMI)	ดัชนีมวลกาย		
682	733	660791				สปป.สงขลา.ทกภ.	66.9	168	84	108/55	ปกติ	81 ซม.	23.70	น้ำหนักเกิน	สูบ	ดื่มบางครั้ง
683	734	660792				สปป.สงขลา.ทกภ.	79	168	88	128/93	ปกติ	82 ซม.	27.99	อ้วนระดับ 1	ไม่สูบ	ไม่ดื่ม
684	735	660793				สปป.สงขลา.ทกภ.	83	181	72	146/84	ปกติ	90 ซม.	25.34	อ้วนระดับ 1	สูบ	ไม่ดื่ม
685	736	660794				สปป.สงขลา.ทกภ.	54	169	88	139/73	ปกติ	71 ซม.	18.91	ปกติ	สูบ	ดื่ม
686	737	660795				สปป.สงขลา.ทกภ.	61.5	172	80	134/73	ปกติ	32 นิ้ว	20.79	ปกติ	สูบ	ดื่มบางครั้ง
687	738	660796				สปป.สงขลา.ทกภ.	68	167	92	130/90	ปกติ	79 ซม.	24.38	น้ำหนักเกิน	สูบ	ไม่ดื่ม
688	739	660797				สปป.สงขลา.ทกภ.	63	160	80	108/66	ปกติ	72 ซม.	24.61	น้ำหนักเกิน	ไม่สูบ	ดื่ม
689	741	660799				สปป.สงขลา.ทกภ.	47.6	159	79	115/69	ปกติ	26 นิ้ว	18.83	ปกติ	ไม่สูบ	ไม่ดื่ม
690	742	660800				สปป.สงขลา.ทกภ.	76	163	96	132/86	ปกติ	82 ซม.	28.60	อ้วนระดับ 1	ไม่สูบ	ไม่ดื่ม
691	743	660801				สปป.สงขลา.ทกภ.	63	162	85	118/78	ปกติ	30 นิ้ว	24.01	น้ำหนักเกิน	ไม่สูบ	ไม่ดื่ม
692	744	660802				สปป.สงขลา.ทกภ.	69.9	169	82	146/86	ปกติ	84 ซม.	24.47	น้ำหนักเกิน	บางครั้ง	ไม่ดื่ม
693	745	660803				สปป.สงขลา.ทกภ.	62	161	86	130/86	ปกติ	32 นิ้ว	23.92	น้ำหนักเกิน	ไม่สูบ	ไม่ดื่ม
694	746	660804				สปป.สงขลา.ทกภ.	65	163	100	130/76	ปกติ	32 นิ้ว	24.46	น้ำหนักเกิน	สูบ	ไม่ดื่ม
695	747	660805				สปป.สงขลา.ทกภ.	58	159	76	106/72	ปกติ	28 นิ้ว	22.94	ปกติ	ไม่สูบ	ดื่ม
696	748	660806				สปป.สงขลา.ทกภ.	65	175	74	154/94	ค่าความดันโลหิตสูงกว่าปกติและนำพบแพทย์	32 นิ้ว	21.22	ปกติ	สูบ	ไม่ดื่ม
697	749	660807				สปป.สงขลา.ทกภ.	66	176	63	115/65	ปกติ	32 นิ้ว	21.31	ปกติ	สูบ	ไม่ดื่ม
698	750	660808				สปป.สงขลา.ทกภ.	56	169	86	124/76	ปกติ	71 ซม.	19.61	ปกติ	ไม่สูบ	บางครั้ง
699	751	660809				สปป.สงขลา.ทกภ.	72	168	74	128/76	ปกติ	34 นิ้ว	25.51	อ้วนระดับ 1	สูบ	ไม่ดื่ม
700	752	660810				สปป.สงขลา.ทกภ.	66	174	86	123/73	ปกติ	81 ซม.	21.80	ปกติ	สูบ	บางครั้ง
701	753	660811				สปป.สงขลา.ทกภ.	62	171	61	133/74	ปกติ	31 นิ้ว	21.20	ปกติ	ไม่สูบ	ไม่ดื่ม

สรุปผลการตรวจสุขภาพประจำปี 2567

ท่าอากาศยานภูเก็ต(พทก.)

วันที่ 11,12,13 กันยายน 2567

ลำดับ	รหัสตัว	รหัสพนักงาน	ชื่อ - นามสกุล	เพศ	อายุ	แผนก	จำนวน	ส่วนสูง	ชีพจร	ความดันโลหิต	สรุปความดัน	รอบเอว	(BMI)	ดัชนีมวลกาย	สภาวะหัวใจ	ผลการตรวจ
702	754	660812				สปป.สงขลา.พทก.	76	182	78	128/96	ปกติ	79 ซม.	22.94	ปกติ	สูง	ไม่เพิ่ม
703	755	660813				สปป.สงขลา.พทก.	56	157	80	140/90	ค่าความดันโลหิตสูงกว่าปกติและนำวัดซ้ำ	72 ซม.	22.72	ปกติ	ไม่สูง	ไม่เพิ่ม
704	756	660814				สปป.สงขลา.พทก.	88	170	68	130/80	ปกติ	90 ซม.	30.45	อันตรายระดับ 2	ไม่สูง	เพิ่ม
705	758	660816				สปป.สงขลา.พทก.	72	171	70	120/70	ปกติ	85 ซม.	24.62	น้ำหนักเกิน	ไม่สูง	ไม่เพิ่ม
706	759	660817				สปป.สงขลา.พทก.	80	176	72	140/84	ปกติ	92 ซม.	25.83	อันตรายระดับ 1	ไม่สูง	เพิ่ม
707	760	660818				สปป.สงขลา.พทก.	63	169	77	139/89	ปกติ	28 นิ้ว	22.06	ปกติ	สูง	ไม่เพิ่ม
708	761	660819				สปป.สงขลา.พทก.	70	169	73	133/71	ปกติ	33 นิ้ว	24.51	น้ำหนักเกิน	ไม่สูง	ไม่เพิ่ม
709	762	660820				สปป.สงขลา.พทก.	71	165	76	131/74	ปกติ	83 ซม.	26.08	อันตรายระดับ 1	สูง	บางครั้ง
710	763	660821				สปป.สงขลา.พทก.	47	157	76	129/80	ปกติ	24 นิ้ว	19.07	ปกติ	ไม่สูง	ไม่เพิ่ม
711	764	660822				สปป.สงขลา.พทก.	68	177	78	138/90	ปกติ	75 ซม.	21.71	ปกติ	บางครั้ง	ไม่เพิ่ม
712	765	660823				สปป.สงขลา.พทก.	73	162	86	140/85	ปกติ	91 ซม.	27.82	อันตรายระดับ 1	สูง	เพิ่ม
713	766	660824				สปป.สงขลา.พทก.	51	153	80	110/74	ปกติ	27 นิ้ว	21.79	ปกติ	บางครั้ง	บางครั้ง
714	767	660825				สปป.สงขลา.พทก.	54	159	68	124/68	ปกติ	70 ซม.	21.36	ปกติ	ไม่สูง	ไม่เพิ่ม
715	768	9640016				สปป.สงขลา.พทก.	74	177	80	168/90	ค่าความดันโลหิตสูงกว่าปกติและนำพบแพทย์	33 นิ้ว	23.62	น้ำหนักเกิน	บางครั้ง	ไม่เพิ่ม
716	769	9640017				สปป.สงขลา.พทก.	53	157	96	132/88	ปกติ	28 นิ้ว	21.50	ปกติ	ไม่สูง	ไม่เพิ่ม
717	770	9640019				สปป.สงขลา.พทก.	77	166	60	116/76	ปกติ	84 ซม.	27.94	อันตรายระดับ 1	บางครั้ง	บางครั้ง
718	771	9640020				สปป.สงขลา.พทก.	60	174	80	125/86	ปกติ	71 ซม.	19.82	ปกติ	ไม่สูง	ไม่เพิ่ม
719	773	9640022				สปป.สงขลา.พทก.	57	165	86	122/86	ปกติ	74 ซม.	20.94	ปกติ	บางครั้ง	บางครั้ง
720	774	9640023				สปป.สงขลา.พทก.	72	170	76	119/79	ปกติ	89 ซม.	24.91	น้ำหนักเกิน	สูง	บางครั้ง

สรุปผลการตรวจสุขภาพประจำปี 2567

ท่าอากาศยานภูเก็ต(พทก.)

วันที่ 11,12,13 กันยายน 2567

ลำดับ	รหัสตัว	รหัสพนักงาน	ชื่อ - นามสกุล	เพศ	อายุ	แผนก	จำนวน	ส่วนสูง	ชีพจร	ความดันโลหิต	สรุปความดัน	รอบเอว	(BMI)	ดัชนีมวลกาย	สภาวะหัวใจ	ผลการตรวจ
740	794	620307				สมท.สงขลา.พทก.	89	184	78	142/82	ปกติ	35 นิ้ว	26.29	อันตรายระดับ 1	บางครั้ง	บางครั้ง
741	795	607371				สทท.พทก.	85	154	84	147/88	ปกติ	40 นิ้ว	35.84	อันตรายระดับ 2	-	-
742	796	586667				สทท.พทก.	61	159	70	138/78	ปกติ	31 นิ้ว	24.13	น้ำหนักเกิน	ไม่สูง	ไม่เพิ่ม
743	797	620289				สทท.พทก.	85	167	76	130/80	ปกติ	92 ซม.	30.48	อันตรายระดับ 2	ไม่สูง	ไม่เพิ่ม
744	798	555781				สทท.พทก.	58	168	96	125/77	ปกติ	29 นิ้ว	20.55	ปกติ	ไม่สูง	ไม่เพิ่ม
745	799	586668				สทท.พทก.	72	161	95	122/73	ปกติ	33 นิ้ว	27.78	อันตรายระดับ 1	ไม่สูง	ไม่เพิ่ม
746	800	620290				สทท.พทก.	47	155	86	123/80	ปกติ	74 ซม.	19.56	ปกติ	ไม่สูง	เพิ่ม
747	801	620291				สทท.พทก.	61	155	77	129/83	ปกติ	30 นิ้ว	25.39	อันตรายระดับ 1	ไม่สูง	ไม่เพิ่ม
748	803	379088				สทท.สงขลา.พทก.	76	174	60	140/70	ปกติ	38 นิ้ว	25.10	อันตรายระดับ 1	ไม่สูง	ไม่เพิ่ม
749	804	379092				สทท.สงขลา.พทก.	93	165	64	166/94	ค่าความดันโลหิตสูงกว่าปกติและนำพบแพทย์	41 นิ้ว	34.16	อันตรายระดับ 2	บางครั้ง	บางครั้ง
750	805	429100				สทท.สงขลา.พทก.	64	172	90	140/80	ปกติ	77 ซม.	21.63	ปกติ	ไม่สูง	ไม่เพิ่ม
751	807	545602				สทท.สงขลา.พทก.	100	177	74	138/82	ปกติ	36 นิ้ว	31.92	อันตรายระดับ 2	สูง	เพิ่ม
752	808	565985				สทท.สงขลา.พทก.	100	173	90	149/110	ค่าความดันโลหิตสูงกว่าปกติและนำวัดซ้ำ	107 ซม.	33.41	อันตรายระดับ 2	ไม่สูง	เพิ่ม
753	809	545665				สทท.สงขลา.พทก.	86	167	74	143/101	ค่าความดันโลหิตสูงกว่าปกติและนำวัดซ้ำ	92 ซม.	30.84	อันตรายระดับ 2	ไม่สูง	เพิ่ม
754	810	576329				สทท.สงขลา.พทก.	82	181	86	133/82	ปกติ	36 นิ้ว	25.03	อันตรายระดับ 1	ไม่สูง	บางครั้ง
755	811	596967				สทท.สงขลา.พทก.	74	169	66	140/86	ปกติ	33 นิ้ว	25.91	อันตรายระดับ 1	ไม่สูง	ไม่เพิ่ม
756	812	607425				สทท.สงขลา.พทก.	78	170	86	130/86	ปกติ	89 ซม.	26.99	อันตรายระดับ 1	ไม่สูง	ไม่เพิ่ม

สรุปผลการตรวจสุขภาพประจำปี 2567

ท่าอากาศยานภูเก็ต(พทก.)

วันที่ 11,12,13 กันยายน 2567

ลำดับ	รหัสตัว	รหัสพนักงาน	ชื่อ - นามสกุล	เพศ	อายุ	แผนก	จำนวน	ส่วนสูง	ชีพจร	ความดันโลหิต	สรุปความดัน	รอบเอว	(BMI)	ดัชนีมวลกาย	สภาวะหัวใจ	ผลการตรวจ
721	775	389678				สทท.สงขลา.พทก.	62	162	60	124/80	ปกติ	32 นิ้ว	23.62	น้ำหนักเกิน	ไม่สูง	ไม่เพิ่ม
722	776	597086				สทท.สงขลา.พทก.	79	174	90	128/90	ปกติ	33 นิ้ว	26.09	อันตรายระดับ 1	ไม่สูง	ไม่เพิ่ม
723	777	515018				สทท.สงขลา.พทก.	71	184	65	121/76	ปกติ	32 นิ้ว	20.97	ปกติ	ไม่สูง	ไม่เพิ่ม
724	778	576305				สทท.สงขลา.พทก.	58	175	78	116/76	ปกติ	77 ซม.	18.94	ปกติ	ไม่สูง	ไม่เพิ่ม
725	779	576313				สทท.สงขลา.พทก.	55	155	70	137/71	ปกติ	28 นิ้ว	22.89	ปกติ	ไม่สูง	ไม่เพิ่ม
726	780	576390				สทท.สงขลา.พทก.	70	169	80	136/97	ปกติ	32 นิ้ว	24.51	น้ำหนักเกิน	-	-
727	781	586518				สทท.สงขลา.พทก.	85	177	68	144/106	ค่าความดันโลหิตสูงกว่าปกติและนำวัดซ้ำ	38 นิ้ว	27.13	อันตรายระดับ 1	ไม่สูง	ไม่เพิ่ม
728	782	586809				สทท.สงขลา.พทก.	76	176	68	141/85	ปกติ	87 ซม.	24.54	น้ำหนักเกิน	ไม่สูง	เพิ่ม
729	783	597117				สทท.สงขลา.พทก.	88	175	78	124/89	ปกติ	99 ซม.	28.73	อันตรายระดับ 1	บางครั้ง	บางครั้ง
730	784	620313				สทท.สงขลา.พทก.	59	173	113	125/86	ปกติ	74 ซม.	19.71	ปกติ	ไม่สูง	ไม่เพิ่ม
731	785	620323				สทท.สงขลา.พทก.	86	178	64	128/77	ปกติ	89 ซม.	27.14	อันตรายระดับ 1	บางครั้ง	บางครั้ง
732	786	620324				สทท.สงขลา.พทก.	65	168	70	120/84	ปกติ	79 ซม.	23.03	น้ำหนักเกิน	ไม่สูง	ไม่เพิ่ม
733	787	566112				สทท.สงขลา.พทก.	77	168	76	158/94	ค่าความดันโลหิตสูงกว่าปกติและนำพบแพทย์	107 ซม.	27.28	อันตรายระดับ 1	-	-
734	788	586851				สทท.สงขลา.พทก.	61	170	83	125/75	ปกติ	31 นิ้ว	21.11	ปกติ	ไม่สูง	ไม่เพิ่ม
735	789	597176				สทท.สงขลา.พทก.	50	158	74	100/61	ปกติ	27 นิ้ว	20.03	ปกติ	ไม่สูง	ไม่เพิ่ม
736	790	449112				สมท.สงขลา.พทก.	62	152	90	128/78	ปกติ	32 นิ้ว	26.84	อันตรายระดับ 1	ไม่สูง	ไม่เพิ่ม
737	791	576302				สมท.สงขลา.พทก.	57	155	63	102/53	ปกติ	29 นิ้ว	23.73	น้ำหนักเกิน	ไม่สูง	ไม่เพิ่ม
738	792	576303				สมท.สงขลา.พทก.	69	163	78	124/75	ปกติ	35 นิ้ว	25.97	อันตรายระดับ 1	ไม่สูง	ไม่เพิ่ม
739	793	597160				สมท.สงขลา.พทก.	70	175	66	143/84	ปกติ	84 ซม.	22.86	ปกติ	สูง	เพิ่ม

สรุปผลการตรวจสุขภาพประจำปี 2567

ท่าอากาศยานภูเก็ต(พทก.)

วันที่ 11,12,13 กันยายน 2567

ลำดับ	รหัสตัว	รหัสพนักงาน	ชื่อ - นามสกุล	เพศ	อายุ	แผนก	จำนวน	ส่วนสูง	ชีพจร	ความดันโลหิต	สรุปความดัน	รอบเอว	(BMI)	ดัชนีมวลกาย	สภาวะหัวใจ	ผลการตรวจ
757	813	576330				สทท.สงขลา.พทก.	59	174	118	144/100	ค่าความดันโลหิตสูงกว่าปกติและนำวัดซ้ำ	75 ซม.	19.49	ปกติ	สูง	บางครั้ง
758	814	576506				สทท.สงขลา.พทก.	73	171	84	134/90	ปกติ	82 ซม.	24.96	น้ำหนักเกิน	ไม่สูง	บางครั้ง
759	815	586798				สทท.สงขลา.พทก.	95	176	112	167/112	ค่าความดันโลหิตสูงกว่าปกติและนำพบแพทย์	105 ซม.	30.67	อันตรายระดับ 2	สูง	เพิ่ม
760	816	586799				สทท.สงขลา.พทก.	75	171	64	135/97	ปกติ	97 ซม.	25.65	อันตรายระดับ 1	ไม่สูง	เพิ่ม
761	817	586800				สทท.สงขลา.พทก.	74	177	58	137/87	ปกติ	88 ซม.	23.62	น้ำหนักเกิน	ไม่สูง	ไม่เพิ่ม
762	818	586840				สทท.สงขลา.พทก.	87	174	60	134/104	ปกติ	91 ซม.	28.74	อันตรายระดับ 1	สูง	ไม่เพิ่ม
763	819	586841				สทท.สงขลา.พทก.	109	171	70	148/96	ค่าความดันโลหิตสูงกว่าปกติและนำวัดซ้ำ	111 ซม.	37.28	อันตรายระดับ 2	ไม่สูง	ไม่เพิ่ม
764	820	586842				สทท.สงขลา.พทก.	100	173	90	138/86	ปกติ	40 นิ้ว	33.41	อันตรายระดับ 2	สูง	บางครั้ง
765	821	586843				สทท.สงขลา.พทก.	60	171	83	126/80	ปกติ	30 นิ้ว	20.52	ปกติ	ไม่สูง	ไม่เพิ่ม
766	822	586870				สทท.สงขลา.พทก.	95	174	68	143/98	ค่าความดันโลหิตสูงกว่าปกติและนำวัดซ้ำ	96 ซม.	31.38	อันตรายระดับ 2	บางครั้ง	บางครั้ง
767	823	620345				สทท.สงขลา.พทก.	70	179	82	147/91	ค่าความดันโลหิตสูงกว่าปกติและนำวัดซ้ำ	35 นิ้ว	21.85	ปกติ	ไม่สูง	เพิ่ม
768	824	525206				สมท.สงขลา.พทก.	101	175	66	140/91	ปกติ	41 นิ้ว	32.98	อันตรายระดับ 2	ไม่สูง	บางครั้ง
769	825	566004				สมท.สงขลา.พทก.	73	176	74	117/80	ปกติ	36 นิ้ว	23.57	น้ำหนักเกิน	ไม่สูง	บางครั้ง
770	826	576392				สมท.สงขลา.พทก.	54	163	76	114/72	ปกติ	27 นิ้ว	20.32	ปกติ	ไม่สูง	ไม่เพิ่ม
771	827	620319				สมท.สงขลา.พทก.	87	171	72	116/64	ปกติ	34 นิ้ว	29.75	อันตรายระดับ 1	สูง	เพิ่ม

สรุปผลการตรวจสอบภาพประจำปี 2567

ท่าอากาศยานภูเก็ต(ทกภ.)

วันที่ 11,12,13 กันยายน 2567

ลำดับ	เลขที่ตรวจ	รหัสพนักงาน	ชื่อ - นามสกุล	เพศ	อายุ	แผนก	จำนวน	ส่วนสูง	ชีพจร	ความดันโลหิต	สรุปความ	รอบเอว	ภาวะโภชนาการ		สภาวะ	ประเมิน
													(BMI)	ดัชนีมวลกาย		
772	828	329047				สรส.สปร.ทกภ.	75	170	72	144/98	ค่าความดันโลหิตสูงกว่าปกติและนำวัดซ้ำ	92 ซม.	25.95	อ้วนระดับ 1	ไม่สูง	ไม่เต็ม
773	829	379087				สรส.สปร.ทกภ.	57	166	70	138/79	ปกติ	72 ซม.	20.69	ปกติ	สูง	บางครั้ง
774	830	586845				สรส.สปร.ทกภ.	85	162	78	130/88	ปกติ	97 ซม.	32.39	อ้วนระดับ 2	ไม่สูง	ไม่เต็ม
775	831	586846				สรส.สปร.ทกภ.	84	170	72	128/78	ปกติ	41 นิ้ว	29.07	อ้วนระดับ 1	ไม่สูง	ไม่เต็ม
776	832	586850				สรส.สปร.ทกภ.	56	160	92	120/81	ปกติ	31 นิ้ว	21.88	ปกติ	ไม่สูง	ไม่เต็ม
777	833	586873				สรส.สปร.ทกภ.	116	180	94	138/95	ปกติ	-	35.80	อ้วนระดับ 2	ไม่สูง	เต็ม
778	835	596883				สรส.สปร.ทกภ.	48	162	68	104/64	ปกติ	24 นิ้ว	18.29	ผอม	ไม่สูง	ไม่เต็ม
779	836	597113				สรส.สปร.ทกภ.	62	175	92	137/80	ปกติ	78 ซม.	20.24	ปกติ	ไม่สูง	ไม่เต็ม
780	837	597114				สรส.สปร.ทกภ.	55	155	100	108/72	ปกติ	70 ซม.	22.89	ปกติ	ไม่สูง	ไม่เต็ม
781	838	607365				สรส.สปร.ทกภ.	71	154	63	119/63	ปกติ	40 นิ้ว	29.94	อ้วนระดับ 1	ไม่สูง	ไม่เต็ม
782	839	607429				สรส.สปร.ทกภ.	92	164	68	134/80	ปกติ	109 ซม.	34.21	อ้วนระดับ 2	ไม่สูง	บางครั้ง
783	840	607430				สรส.สปร.ทกภ.	119	180	81	164/103	ค่าความดันโลหิตสูงกว่าปกติและนำพบแพทย์	48 นิ้ว	36.73	อ้วนระดับ 2	ไม่สูง	บางครั้ง
784	841	607461				สรส.สปร.ทกภ.	82	173	62	136/82	ปกติ	40 นิ้ว	27.40	อ้วนระดับ 1	ไม่สูง	ไม่เต็ม
785	842	620343				สรส.สปร.ทกภ.	66	164	65	124/78	ปกติ	36 นิ้ว	24.54	น้ำหนักเกิน	ไม่สูง	ไม่เต็ม
786	843	620337				สรส.สปร.ทกภ.	48	160	82	91/52	ปกติ	66 ซม.	18.75	ปกติ	ไม่สูง	ไม่เต็ม
787	844	620338				สรส.สปร.ทกภ.	65	153	94	139/93	ปกติ	34 นิ้ว	27.77	อ้วนระดับ 1	ไม่สูง	ไม่เต็ม
788	845	620339				สรส.สปร.ทกภ.	47	174	100	120/72	ปกติ	66 ซม.	15.52	ผอม	ไม่สูง	บางครั้ง
789	846	620340				สรส.สปร.ทกภ.	67	170	76	134/86	ปกติ	82 ซม.	23.18	น้ำหนักเกิน	ไม่สูง	ไม่เต็ม
790	847	620342				สรส.สปร.ทกภ.	92	174	68	137/94	ปกติ	104 ซม.	30.39	อ้วนระดับ 2	ไม่สูง	ไม่เต็ม

สรุปผลการตรวจสอบภาพประจำปี 2567

ท่าอากาศยานภูเก็ต(ทกภ.)

วันที่ 11,12,13 กันยายน 2567

ลำดับ	เลขที่ตรวจ	รหัสพนักงาน	ชื่อ - นามสกุล	เพศ	อายุ	แผนก	จำนวน	ส่วนสูง	ชีพจร	ความดันโลหิต	สรุปความ	รอบเอว	ภาวะโภชนาการ		สภาวะ	ประเมิน
													(BMI)	ดัชนีมวลกาย		
809	870	586838				สสค.สปร.ทกภ.	97	180	70	151/104	ค่าความดันโลหิตสูงกว่าปกติและนำพบแพทย์	97 ซม.	29.94	อ้วนระดับ 1	ไม่สูง	ไม่เต็ม
810	871	586839				สสค.สปร.ทกภ.	65	165	70	143/91	ค่าความดันโลหิตสูงกว่าปกติและนำวัดซ้ำ	34 นิ้ว	23.88	น้ำหนักเกิน	สูง	เต็ม
811	872	586868				สสค.สปร.ทกภ.	79	178	88	132/90	ปกติ	36 นิ้ว	24.93	น้ำหนักเกิน	ไม่สูง	บางครั้ง
812	873	597107				สสค.สปร.ทกภ.	86	174	64	134/90	ปกติ	36 นิ้ว	28.41	อ้วนระดับ 1	ไม่สูง	ไม่เต็ม
813	874	597108				สสค.สปร.ทกภ.	77	172	62	144/99	ค่าความดันโลหิตสูงกว่าปกติและนำวัดซ้ำ	87 ซม.	26.03	อ้วนระดับ 1	สูง	เต็ม
814	875	597109				สสค.สปร.ทกภ.	82	177	66	120/77	ปกติ	84 ซม.	26.17	อ้วนระดับ 1	ไม่สูง	ไม่เต็ม
815	876	597284				สสค.สปร.ทกภ.	141	174	82	144/102	ค่าความดันโลหิตสูงกว่าปกติและนำวัดซ้ำ	55 นิ้ว	46.57	อ้วนระดับ 2	ไม่สูง	บางครั้ง
816	877	607423				สสค.สปร.ทกภ.	57	159	76	106/70	ปกติ	79 ซม.	22.55	ปกติ	บางครั้ง	ไม่เต็ม
817	878	607424				สสค.สปร.ทกภ.	105	168	73	139/89	ปกติ	44 นิ้ว	37.20	อ้วนระดับ 2	ไม่สูง	ไม่เต็ม
818	879	620347				สสค.สปร.ทกภ.	73	172	78	126/78	ปกติ	92 ซม.	24.68	น้ำหนักเกิน	บางครั้ง	ไม่เต็ม
819	880	620348				สสค.สปร.ทกภ.	88	172	48	134/78	ปกติ	34 นิ้ว	29.75	อ้วนระดับ 1	บางครั้ง	บางครั้ง
820	881	620349				สสค.สปร.ทกภ.	63	159	83	123/74	ปกติ	34 นิ้ว	24.92	น้ำหนักเกิน	ไม่สูง	ไม่เต็ม
821	882	620499				สสค.สปร.ทกภ.	79	168	66	132/89	ปกติ	94 ซม.	27.99	อ้วนระดับ 1	บางครั้ง	บางครั้ง
822	884	620351				สสค.สปร.ทกภ.	79	173	80	157/94	ค่าความดันโลหิตสูงกว่าปกติและนำพบแพทย์	85 ซม.	26.40	อ้วนระดับ 1	สูง	ไม่เต็ม

สรุปผลการตรวจสอบภาพประจำปี 2567

ท่าอากาศยานภูเก็ต(ทกภ.)

วันที่ 11,12,13 กันยายน 2567

ลำดับ	เลขที่ตรวจ	รหัสพนักงาน	ชื่อ - นามสกุล	เพศ	อายุ	แผนก	จำนวน	ส่วนสูง	ชีพจร	ความดันโลหิต	สรุปความ	รอบเอว	ภาวะโภชนาการ		สภาวะ	ประเมิน
													(BMI)	ดัชนีมวลกาย		
791	848	620500				สรส.สปร.ทกภ.	73	178	84	134/88	ปกติ	35 นิ้ว	23.04	น้ำหนักเกิน	สูง	ไม่เต็ม
792	849	620504				สรส.สปร.ทกภ.	66	162	94	130/80	ปกติ	74 ซม.	25.15	อ้วนระดับ 1	ไม่สูง	ไม่เต็ม
793	850	620511				สรส.สปร.ทกภ.	70	171	79	138/72	ปกติ	32 นิ้ว	23.94	น้ำหนักเกิน	ไม่สูง	เต็ม
794	852	660018				สรส.สปร.ทกภ.	66	152	90	126/80	ปกติ	75 ซม.	28.57	อ้วนระดับ 1	ไม่สูง	ไม่เต็ม
795	855	660022				สรส.สปร.ทกภ.	98	187	68	136/80	ปกติ	90 ซม.	28.02	อ้วนระดับ 1	บางครั้ง	ไม่เต็ม
796	856	660733				สรส.สปร.ทกภ.	66	166	87	131/84	ปกติ	36 นิ้ว	23.95	น้ำหนักเกิน	ไม่สูง	ไม่เต็ม
797	857	339641				สสค.สปร.ทกภ.	84	166	76	124/88	ปกติ	87 ซม.	30.48	อ้วนระดับ 2	ไม่สูง	ไม่เต็ม
798	858	359654				สสค.สปร.ทกภ.	66	162	88	156/100	ค่าความดันโลหิตสูงกว่าปกติและนำพบแพทย์	36 นิ้ว	25.15	อ้วนระดับ 1	สูง	ไม่เต็ม
799	859	379098				สสค.สปร.ทกภ.	75	169	70	128/92	ปกติ	34 นิ้ว	26.26	อ้วนระดับ 1	บางครั้ง	บางครั้ง
800	860	399688				สสค.สปร.ทกภ.	65	162	70	138/91	ปกติ	35 นิ้ว	24.77	น้ำหนักเกิน	สูง	ไม่เต็ม
801	861	586866				สสค.สปร.ทกภ.	74	171	78	138/83	ปกติ	33 นิ้ว	25.31	อ้วนระดับ 1	ไม่สูง	เต็ม
802	862	545634				สสค.สปร.ทกภ.	77	172	68	127/87	ปกติ	34 นิ้ว	26.03	อ้วนระดับ 1	ไม่สูง	ไม่เต็ม
803	863	576322				สสค.สปร.ทกภ.	53	155	84	108/66	ปกติ	28 นิ้ว	22.06	ปกติ	ไม่สูง	ไม่เต็ม
804	864	525161				สสค.สปร.ทกภ.	97	177	76	138/90	ปกติ	40 นิ้ว	30.96	อ้วนระดับ 2	บางครั้ง	บางครั้ง
805	865	545661				สสค.สปร.ทกภ.	74	165	90	143/96	ค่าความดันโลหิตสูงกว่าปกติและนำวัดซ้ำ	34 นิ้ว	27.18	อ้วนระดับ 1	สูง	เต็ม
806	866	586831				สสค.สปร.ทกภ.	64	159	78	124/74	ปกติ	32 นิ้ว	25.32	อ้วนระดับ 1	ไม่สูง	ไม่เต็ม
807	867	597111				สสค.สปร.ทกภ.	72	165	94	130/78	ปกติ	39 นิ้ว	26.45	อ้วนระดับ 1	-	-
808	868	607462				สสค.สปร.ทกภ.	57	171	90	114/74	ปกติ	31 นิ้ว	19.49	ปกติ	ไม่สูง	ไม่เต็ม

สรุปผลการตรวจสอบภาพประจำปี 2567

ท่าอากาศยานภูเก็ต(ทกภ.)

วันที่ 11,12,13 กันยายน 2567

ลำดับ	เลขที่ตรวจ	รหัสพนักงาน	ชื่อ - นามสกุล	เพศ	อายุ	แผนก	จำนวน	ส่วนสูง	ชีพจร	ความดันโลหิต	สรุปความ	รอบเอว	ภาวะโภชนาการ		สภาวะ	ประเมิน
													(BMI)	ดัชนีมวลกาย		
823	885	620352				สสค.สปร.ทกภ.	106	166	80	150/92	ค่าความดันโลหิตสูงกว่าปกติและนำพบแพทย์	110 ซม.	38.47	อ้วนระดับ 2	สูง	ไม่เต็ม
824	886	660015				สสค.สปร.ทกภ.	74	169	76	126/76	ปกติ	38 นิ้ว	25.91	อ้วนระดับ 1	ไม่สูง	ไม่เต็ม
825	887	660016				สสค.สปร.ทกภ.	76	172	76	128/84	ปกติ	87 ซม.	25.69	อ้วนระดับ 1	ไม่สูง	บางครั้ง

สรุปผลการตรวจสอบคุณภาพ

ประจำปี 2567

ท่าอากาศยานภูเก็ต (ทกภ.)

วันที่ 11, 12, 13 กันยายน 2567

(ผลเอกซเรย์ปอด)

สรุปผลการตรวจสอบคุณภาพประจำปี 2567

ท่าอากาศยานภูเก็ต(ทกภ.)

วันที่ 11,12,13 กันยายน 2567

ลำดับ	เลขที่ตรวจ	รหัสพนักงาน	ชื่อ - นามสกุล	แผนก	ผลเอกซเรย์ปอด	ผลเอกซเรย์ (ผิดปกติ)
1	1	3600004		ชม.สข.ฟ่งข.พภก.	ไม่พบความผิดปกติ	
2	2	3600005		ชม.สข.ฟ่งข.พภก.	ไม่พบความผิดปกติ	
3	3	3610119		ชม.สข.ฟ่งข.พภก.	ไม่พบความผิดปกติ	
4	4	3610120		ชม.สข.ฟ่งข.พภก.	ไม่พบความผิดปกติ	
5	5	525166		ชม.สข.ฟ่งข.พภก.	ไม่พบความผิดปกติ	
6	6	576306		ชม.สข.ฟ่งข.พภก.	ไม่พบความผิดปกติ	
7	7	576307		ชม.สข.ฟ่งข.พภก.	ไม่พบความผิดปกติ	
8	8	576308		ชม.สข.ฟ่งข.พภก.	ไม่พบความผิดปกติ	
9	10	576393		ชม.สข.ฟ่งข.พภก.	ไม่พบความผิดปกติ	
10	11	576395		ชม.สข.ฟ่งข.พภก.	ไม่พบความผิดปกติ	
11	12	586813		ชม.สข.ฟ่งข.พภก.	ไม่พบความผิดปกติ	
12	13	586814		ชม.สข.ฟ่งข.พภก.	ไม่พบความผิดปกติ	
13	14	586816		ชม.สข.ฟ่งข.พภก.	ไม่พบความผิดปกติ	
14	15	586818		ชม.สข.ฟ่งข.พภก.	ไม่พบความผิดปกติ	
15	16	586819		ชม.สข.ฟ่งข.พภก.	ไม่พบความผิดปกติ	
16	17	586821		ชม.สข.ฟ่งข.พภก.	ไม่พบความผิดปกติ	
17	18	586822		ชม.สข.ฟ่งข.พภก.	ไม่พบความผิดปกติ	
18	19	586826		ชม.สข.ฟ่งข.พภก.	ไม่พบความผิดปกติ	
19	20	586867		ชม.สข.ฟ่งข.พภก.	ไม่พบความผิดปกติ	
20	21	620312	นายธนชัย สอนะกุล	ชม.สข.ฟ่งข.พภก.	ไม่พบความผิดปกติ	

สรุปผลการตรวจสอบคุณภาพประจำปี 2567

ท่าอากาศยานภูเก็ต(ทกภ.)

วันที่ 11,12,13 กันยายน 2567

ลำดับ	เลขที่ตรวจ	รหัสพนักงาน	ชื่อ - นามสกุล	แผนก	ผลเอกซเรย์ปอด	ผลเอกซเรย์ (ผิดปกติ)
21	22	620315		ชม.สข.ฟ่งข.พภก.	ไม่พบความผิดปกติ	
22	23	620317		ชม.สข.ฟ่งข.พภก.	ไม่พบความผิดปกติ	
23	24	620318		ชม.สข.ฟ่งข.พภก.	ไม่พบความผิดปกติ	
24	25	660011		ชม.สข.ฟ่งข.พภก.	ไม่พบความผิดปกติ	
25	26	3600001		ชม.สข.ฟ่งข.พภก.	ไม่พบความผิดปกติ	
26	27	3600002		ชม.สข.ฟ่งข.พภก.	ไม่พบความผิดปกติ	
27	28	3600003		ชม.สข.ฟ่งข.พภก.	-	พบรอยฝ้าอักเสบปอดขวาข้างบน ครอบคลุมแพทย์ (สงสัยวัณโรค)
28	29	3600006		ชม.สข.ฟ่งข.พภก.	ไม่พบความผิดปกติ	
29	30	3600007		ชม.สข.ฟ่งข.พภก.	ไม่พบความผิดปกติ	
30	31	3600009		ชม.สข.ฟ่งข.พภก.	ไม่พบความผิดปกติ	
31	32	3600010		ชม.สข.ฟ่งข.พภก.	ไม่พบความผิดปกติ	
32	33	3600012		ชม.สข.ฟ่งข.พภก.	ไม่พบความผิดปกติ	
33	34	3600015		ชม.สข.ฟ่งข.พภก.	ไม่พบความผิดปกติ	
34	36	3600017		ชม.สข.ฟ่งข.พภก.	ไม่พบความผิดปกติ	
35	38	3600020		ชม.สข.ฟ่งข.พภก.	ไม่พบความผิดปกติ	
36	39	3600021		ชม.สข.ฟ่งข.พภก.	ไม่พบความผิดปกติ	
37	40	3600022		ชม.สข.ฟ่งข.พภก.	ไม่พบความผิดปกติ	
38	42	3600025		ชม.สข.ฟ่งข.พภก.	ไม่พบความผิดปกติ	

สรุปผลการตรวจสอบคุณภาพประจำปี 2567

ท่าอากาศยานภูเก็ต(ทกภ.)

วันที่ 11,12,13 กันยายน 2567

ลำดับ	เลขที่ตรวจ	รหัสพนักงาน	ชื่อ - นามสกุล	แผนก	ผลเอกซเรย์ปอด	ผลเอกซเรย์ (ผิดปกติ)
39	43	3600026		ชม.สข.ฟ่งข.พภก.	ไม่พบความผิดปกติ	
40	44	3600027		ชม.สข.ฟ่งข.พภก.	ไม่พบความผิดปกติ	
41	45	3600028		ชม.สข.ฟ่งข.พภก.	ไม่พบความผิดปกติ	
42	46	3600030		ชม.สข.ฟ่งข.พภก.	ไม่พบความผิดปกติ	
43	49	3610122		ชม.สข.ฟ่งข.พภก.	ไม่พบความผิดปกติ	
44	50	3610123		ชม.สข.ฟ่งข.พภก.	ไม่พบความผิดปกติ	
45	51	3610124		ชม.สข.ฟ่งข.พภก.	ไม่พบความผิดปกติ	
46	52	3610125		ชม.สข.ฟ่งข.พภก.	ไม่พบความผิดปกติ	
47	53	3610126		ชม.สข.ฟ่งข.พภก.	ไม่พบความผิดปกติ	
48	55	3610128		ชม.สข.ฟ่งข.พภก.	ไม่พบความผิดปกติ	
49	56	3610129		ชม.สข.ฟ่งข.พภก.	ไม่พบความผิดปกติ	
50	57	3610130		ชม.สข.ฟ่งข.พภก.	ไม่พบความผิดปกติ	
51	59	3610132		ชม.สข.ฟ่งข.พภก.	ไม่พบความผิดปกติ	
52	62	3610135		ชม.สข.ฟ่งข.พภก.	ไม่พบความผิดปกติ	
53	63	3610136		ชม.สข.ฟ่งข.พภก.	ไม่พบความผิดปกติ	
54	65	339637		จป.ฝคก.พภก.	ไม่พบความผิดปกติ	
55	66	566125		จป.ฝคก.พภก.	ไม่พบความผิดปกติ	
56	67	576499		จป.ฝคก.พภก.	ไม่พบความผิดปกติ	
57	68	596998		จป.ฝคก.พภก.	ไม่พบความผิดปกติ	
58	69	597050		จป.ฝคก.พภก.	ไม่พบความผิดปกติ	

สรุปผลการตรวจสอบสุขภาพประจำปี 2567

ท่าอากาศยานภูเก็ต(ทกภ.)

วันที่ 11,12,13 กันยายน 2567

ลำดับ	เลขที่ตรวจ	รหัสพนักงาน	ชื่อ - นามสกุล	แผนก	ผลเอกซเรย์ปอด	ผลเอกซเรย์ (ผิดปกติ)
59	70	660157	นางสาว อรุณวรรณ	จบท.ฝศภ.ทกภ.	ไม่พบความผิดปกติ	
60	71	597118		สบข.สบข.ฝปข.ทกภ.	ไม่พบความผิดปกติ	
61	72	576394		สบข.สบข.ฝปข.ทกภ.	ไม่พบความผิดปกติ	
62	73	576509		สบข.สบข.ฝปข.ทกภ.	ไม่พบความผิดปกติ	
63	75	597026		สบข.สบข.ฝปข.ทกภ.	ไม่พบความผิดปกติ	
64	76	597027		สบข.สบข.ฝปข.ทกภ.	ไม่พบความผิดปกติ	
65	77	448091		จบท.ฝศภ.ทกภ.	-	พบหัวใจโตเล็กน้อย ควรปรึกษาแพทย์
66	78	566124		จบท.ฝศภ.ทกภ.	ไม่พบความผิดปกติ	
67	79	596990		จบท.ฝศภ.ทกภ.	ไม่พบความผิดปกติ	
68	80	339636		จบท.ฝทอ.ทกภ.	ไม่พบความผิดปกติ	
69	81	566106		จบท.ฝทอ.ทกภ.	ไม่พบความผิดปกติ	
70	82	369085		จบท.ฝบร.ทกภ.	ไม่พบความผิดปกติ	
71	83	586875		จบท.ฝบร.ทกภ.	ไม่พบความผิดปกติ	
72	85	597081		จบท.ฝบร.ทกภ.	ไม่พบความผิดปกติ	
73	86	620293		จบท.ฝบร.ทกภ.	ไม่พบความผิดปกติ	
74	88	620298		จบท.ฝบร.ทกภ.	ไม่พบความผิดปกติ	
75	89	329628		จบท.ฝปข.ทกภ.	ไม่พบความผิดปกติ	
76	90	576312		จบท.ฝปข.ทกภ.	ไม่พบความผิดปกติ	
77	91	306130		จบท.ฝผง.ทกภ.	ไม่พบความผิดปกติ	

สรุปผลการตรวจสอบสุขภาพประจำปี 2567

ท่าอากาศยานภูเก็ต(ทกภ.)

วันที่ 11,12,13 กันยายน 2567

ลำดับ	เลขที่ตรวจ	รหัสพนักงาน	ชื่อ - นามสกุล	แผนก	ผลเอกซเรย์ปอด	ผลเอกซเรย์ (ผิดปกติ)
78	92	620296	นายเอกณฐ สมานรักษ์	จบท.ฝผง.ทกภ.	ไม่พบความผิดปกติ	
79	93	620292		จบท.ฝผง.ทกภ.	ไม่พบความผิดปกติ	
80	94	607346		จบท.ฝมอ.ทกภ.	ไม่พบความผิดปกติ	
81	95	660227		จบท.ฝมอ.ทกภ.	ไม่พบความผิดปกติ	
82	96	329052		จบท.ฝรภ.ทกภ.	ไม่พบความผิดปกติ	
83	97	566143		จบท.ฝรภ.ทกภ.	ไม่พบความผิดปกติ	
84	98	566146		จบท.ฝรภ.ทกภ.	ไม่พบความผิดปกติ	
85	99	319007		จบท.ฝ่อต.ทกภ.	ไม่พบความผิดปกติ	
86	100	566167		จบท.ฝ่อต.ทกภ.	ไม่พบความผิดปกติ	
87	101	620294		จบท.ฝ่อต.ทกภ.	ไม่พบความผิดปกติ	
88	102	504931		ทกภ.	ไม่พบความผิดปกติ	
89	103	342628		ทกภ.	ไม่พบความผิดปกติ	
90	104	483903		ทกภ.	ไม่พบความผิดปกติ	
91	105	586797		ทกภ.	ไม่พบความผิดปกติ	
92	106	473731		ปร.ทกภ.	ไม่พบความผิดปกติ	
93	107	292277		ฝศภ.ทกภ.	ไม่พบความผิดปกติ	
94	108	369083		ฝศภ.ทกภ.	ไม่พบความผิดปกติ	
95	109	369660		ฝศภ.ทกภ.	ไม่พบความผิดปกติ	
96	110	349065		ฝทอ.ทกภ.	ไม่พบความผิดปกติ	
97	111	413241		ฝทอ.ทกภ.	ไม่พบความผิดปกติ	

สรุปผลการตรวจสอบสุขภาพประจำปี 2567

ท่าอากาศยานภูเก็ต(ทกภ.)

วันที่ 11,12,13 กันยายน 2567

ลำดับ	เลขที่ตรวจ	รหัสพนักงาน	ชื่อ - นามสกุล	แผนก	ผลเอกซเรย์ปอด	ผลเอกซเรย์ (ผิดปกติ)
98	112	322431	น.ส.จุฑารัตน์ ผลธานีโก	ฝทอ.ทกภ.	ไม่พบความผิดปกติ	
99	113	329046		ฝบร.ทกภ.	ไม่พบความผิดปกติ	
100	114	349076		ฝบร.ทกภ.	ไม่พบความผิดปกติ	
101	116	359077		ฝบร.ทกภ.	ไม่พบความผิดปกติ	
102	117	322459		ฝปข.ทกภ.	ไม่พบความผิดปกติ	
103	119	379669		ฝปข.ทกภ.	ไม่พบความผิดปกติ	
104	120	322439		ฝผง.ทกภ.	ไม่พบความผิดปกติ	
105	121	329049		ฝผง.ทกภ.	ไม่พบความผิดปกติ	
106	122	339056		ฝผง.ทกภ.	ไม่พบความผิดปกติ	
107	123	349068		ฝมอ.ทกภ.	ไม่พบความผิดปกติ	
108	124	318002		ฝมอ.ทกภ.	ไม่พบความผิดปกติ	
109	125	484087		ฝมอ.ทกภ.	ไม่พบความผิดปกติ	
110	126	399681		ฝรภ.ทกภ.	ไม่พบความผิดปกติ	
111	127	473647		ฝรภ.ทกภ.	ไม่พบความผิดปกติ	
112	128	329051		ฝรภ.ทกภ.	ไม่พบความผิดปกติ	
113	129	359078		ฝ่อต.ทกภ.	ไม่พบความผิดปกติ	
114	131	483832		ฝ่อต.ทกภ.	ไม่พบความผิดปกติ	
115	132	349067		สกค.ฝบร.ทกภ.	ไม่พบความผิดปกติ	
116	133	399683		สกค.ฝบร.ทกภ.	ไม่พบความผิดปกติ	
117	134	576332		สกค.ฝบร.ทกภ.	ไม่พบความผิดปกติ	

สรุปผลการตรวจสอบสุขภาพประจำปี 2567

ท่าอากาศยานภูเก็ต(ทกภ.)

วันที่ 11,12,13 กันยายน 2567

ลำดับ	เลขที่ตรวจ	รหัสพนักงาน	ชื่อ - นามสกุล	แผนก	ผลเอกซเรย์ปอด	ผลเอกซเรย์ (ผิดปกติ)
118	135	545664	น.ส.ณัชชญา ขุนไชยศิริเพียร	สกค.ฝบร.ทกภ.	ไม่พบความผิดปกติ	
119	136	576334		สกค.ฝบร.ทกภ.	ไม่พบความผิดปกติ	
120	137	576335		สกค.ฝบร.ทกภ.	ไม่พบความผิดปกติ	
121	138	576336		สกค.ฝบร.ทกภ.	ไม่พบความผิดปกติ	
122	139	576337		สกค.ฝบร.ทกภ.	ไม่พบความผิดปกติ	
123	140	586801		สกค.ฝบร.ทกภ.	ไม่พบความผิดปกติ	
124	141	586871		สกค.ฝบร.ทกภ.	ไม่พบความผิดปกติ	
125	142	586802		สกค.ฝบร.ทกภ.	ไม่พบความผิดปกติ	
126	143	586803		สกค.ฝบร.ทกภ.	ไม่พบความผิดปกติ	
127	144	586804		สกค.ฝบร.ทกภ.	ไม่พบความผิดปกติ	
128	145	586805		สกค.ฝบร.ทกภ.	ไม่พบความผิดปกติ	
129	146	586806		สกค.ฝบร.ทกภ.	ไม่พบความผิดปกติ	
130	147	586872		สกค.ฝบร.ทกภ.	ไม่พบความผิดปกติ	
131	148	620501		สกค.ฝบร.ทกภ.	ไม่พบความผิดปกติ	
132	149	565911		สกท.ฝ่อต.ทกภ.	ไม่พบความผิดปกติ	
133	150	565992		สกท.ฝ่อต.ทกภ.	ไม่พบความผิดปกติ	
134	152	597082		สกท.ฝ่อต.ทกภ.	ไม่พบความผิดปกติ	
135	153	597090		สกท.ฝ่อต.ทกภ.	ไม่พบความผิดปกติ	
136	154	597167		สกท.ฝ่อต.ทกภ.	ไม่พบความผิดปกติ	
137	155	597168		สกท.ฝ่อต.ทกภ.	ไม่พบความผิดปกติ	

สรุปผลการตรวจสอบสุขภาพประจำปี 2567

ท่าอากาศยานภูเก็ต(ทกภ.)

วันที่ 11,12,13 กันยายน 2567

ลำดับ	เลขที่ตรวจ	รหัสพนักงาน	ชื่อ - นามสกุล	แผนก	ผลเอกซเรย์ปอด	ผลเอกซเรย์ (ผิดปกติ)
138	156	369655		สกล.ผ้อต.ทกภ.	ไม่พบความผิดปกติ	
139	157	382991		สกล.ผ้อต.ทกภ.	ไม่พบความผิดปกติ	
140	158	483916		สกล.ผ้อต.ทกภ.	ไม่พบความผิดปกติ	
141	159	565983		สกล.ผ้อต.ทกภ.	ไม่พบความผิดปกติ	
142	160	597116		สกล.ผ้อต.ทกภ.	ไม่พบความผิดปกติ	
143	161	586524		สกล.ผ้อต.ทกภ.	ไม่พบความผิดปกติ	
144	162	620295		สกล.ผ้อต.ทกภ.	ไม่พบความผิดปกติ	
145	163	620299		สกล.ผ้อต.ทกภ.	ไม่พบความผิดปกติ	
146	164	339643		สกล.ผ้อต.ทกภ.	ไม่พบความผิดปกติ	
147	165	494796		สกล.ผ้อต.ทกภ.	ไม่พบความผิดปกติ	
148	166	525167		สกล.ผ้อต.ทกภ.	ไม่พบความผิดปกติ	
149	167	566135		สกล.ผ้อต.ทกภ.	ไม่พบความผิดปกติ	
150	168	597119		สกล.ผ้อต.ทกภ.	ไม่พบความผิดปกติ	
151	169	620301		สกล.ผ้อต.ทกภ.	ไม่พบความผิดปกติ	
152	170	379675		สศท.ฝมือ.ทกภ.	ไม่พบความผิดปกติ	
153	171	494875		สศท.ฝมือ.ทกภ.	ไม่พบความผิดปกติ	
154	172	459693		สศท.ฝมือ.ทกภ.	ไม่พบความผิดปกติ	
155	173	597115		สศท.ฝมือ.ทกภ.	ไม่พบความผิดปกติ	
156	174	453400		สศบ.ทกภ.	ไม่พบความผิดปกติ	
157	175	349070	น.ส.ศิริวรรณ พลมณีพิชญ์พงศ์	สศบ.ทกภ.	ไม่พบความผิดปกติ	

สรุปผลการตรวจสอบสุขภาพประจำปี 2567

ท่าอากาศยานภูเก็ต(ทกภ.)

วันที่ 11,12,13 กันยายน 2567

ลำดับ	เลขที่ตรวจ	รหัสพนักงาน	ชื่อ - นามสกุล	แผนก	ผลเอกซเรย์ปอด	ผลเอกซเรย์ (ผิดปกติ)
158	176	449107		สศบ.ทกภ.	ไม่พบความผิดปกติ	
159	177	566111		สศบ.ทกภ.	ไม่พบความผิดปกติ	
160	178	576301		สศบ.ทกภ.	ไม่พบความผิดปกติ	
161	179	620300		สศบ.ทกภ.	ไม่พบความผิดปกติ	
162	180	515067		สศส.ฝมือ.ทกภ.	-	พบหัวใจโตเล็กน้อย ควรปรึกษาแพทย์
163	181	566021		สศส.ฝมือ.ทกภ.	ไม่พบความผิดปกติ	
164	182	607555		สศส.ฝมือ.ทกภ.	ไม่พบความผิดปกติ	
165	183	617572		สชก.ฝผง.ทกภ.	ไม่พบความผิดปกติ	
166	184	409095		สชก.ฝผง.ทกภ.	ไม่พบความผิดปกติ	
167	185	565984		สชก.ฝผง.ทกภ.	ไม่พบความผิดปกติ	
168	186	566126		สชก.ฝผง.ทกภ.	ไม่พบความผิดปกติ	
169	187	566145		สชก.ฝผง.ทกภ.	ไม่พบความผิดปกติ	
170	188	576389		สชก.ฝผง.ทกภ.	ไม่พบความผิดปกติ	
171	189	586807		สชก.ฝผง.ทกภ.	ไม่พบความผิดปกติ	
172	190	597169		สชก.ฝผง.ทกภ.	ไม่พบความผิดปกติ	
173	191	597310		สชก.ฝผง.ทกภ.	ไม่พบความผิดปกติ	
174	192	620309		สชก.ฝผง.ทกภ.	ไม่พบความผิดปกติ	
175	193	620310		สชก.ฝผง.ทกภ.	ไม่พบความผิดปกติ	
176	194	620311		สชก.ฝผง.ทกภ.	ไม่พบความผิดปกติ	
177	195	339631	นายธนพร พลราษฎร์	สศค.ฝคก.ทกภ.	ไม่พบความผิดปกติ	

สรุปผลการตรวจสอบสุขภาพประจำปี 2567

ท่าอากาศยานภูเก็ต(ทกภ.)

วันที่ 11,12,13 กันยายน 2567

ลำดับ	เลขที่ตรวจ	รหัสพนักงาน	ชื่อ - นามสกุล	แผนก	ผลเอกซเรย์ปอด	ผลเอกซเรย์ (ผิดปกติ)
178	196	339640		สศค.ฝคก.ทกภ.	ไม่พบความผิดปกติ	
179	197	379666		สศค.ฝคก.ทกภ.	ไม่พบความผิดปกติ	
180	198	399686		สศค.ฝคก.ทกภ.	ไม่พบความผิดปกติ	
181	199	597053		สศค.ฝคก.ทกภ.	ไม่พบความผิดปกติ	
182	200	494280		สศค.ฝคก.ทกภ.	ไม่พบความผิดปกติ	
183	201	494853		สศค.ฝคก.ทกภ.	ไม่พบความผิดปกติ	
184	202	329629		สศค.ฝคก.ทกภ.	-	พบหัวใจโตเล็กน้อย และกระดูกสันหลังคด ควรปรึกษาแพทย์
185	203	576502		สศค.ฝคก.ทกภ.	ไม่พบความผิดปกติ	
186	204	576505		สศค.ฝคก.ทกภ.	ไม่พบความผิดปกติ	
187	205	586591		สศค.ฝคก.ทกภ.	ไม่พบความผิดปกติ	
188	206	596993		สศค.ฝคก.ทกภ.	ไม่พบความผิดปกติ	
189	207	596994		สศค.ฝคก.ทกภ.	ไม่พบความผิดปกติ	
190	208	596995		สศค.ฝคก.ทกภ.	ไม่พบความผิดปกติ	
191	209	597007		สศค.ฝคก.ทกภ.	ไม่พบความผิดปกติ	
192	210	597008		สศค.ฝคก.ทกภ.	ไม่พบความผิดปกติ	
193	211	597049		สศค.ฝคก.ทกภ.	ไม่พบความผิดปกติ	
194	212	597051		สศค.ฝคก.ทกภ.	ไม่พบความผิดปกติ	
195	213	597054		สศค.ฝคก.ทกภ.	ไม่พบความผิดปกติ	

สรุปผลการตรวจสอบสุขภาพประจำปี 2567

ท่าอากาศยานภูเก็ต(ทกภ.)

วันที่ 11,12,13 กันยายน 2567

ลำดับ	เลขที่ตรวจ	รหัสพนักงาน	ชื่อ - นามสกุล	แผนก	ผลเอกซเรย์ปอด	ผลเอกซเรย์ (ผิดปกติ)
196	215	620147		สศค.ฝคก.ทกภ.	ไม่พบความผิดปกติ	
197	216	620148		สศค.ฝคก.ทกภ.	ไม่พบความผิดปกติ	
198	217	620149		สศค.ฝคก.ทกภ.	ไม่พบความผิดปกติ	
199	218	620150		สศค.ฝคก.ทกภ.	ไม่พบความผิดปกติ	
200	219	620151		สศค.ฝคก.ทกภ.	ไม่พบความผิดปกติ	
201	220	620152		สศค.ฝคก.ทกภ.	ไม่พบความผิดปกติ	
202	221	620153		สศค.ฝคก.ทกภ.	ไม่พบความผิดปกติ	
203	222	620154		สศค.ฝคก.ทกภ.	ไม่พบความผิดปกติ	
204	223	620155		สศค.ฝคก.ทกภ.	ไม่พบความผิดปกติ	
205	224	620157		สศค.ฝคก.ทกภ.	ไม่พบความผิดปกติ	
206	225	620158		สศค.ฝคก.ทกภ.	ไม่พบความผิดปกติ	
207	226	620159		สศค.ฝคก.ทกภ.	ไม่พบความผิดปกติ	
208	228	630203		สศค.ฝคก.ทกภ.	ไม่พบความผิดปกติ	
209	229	660158		สศค.ฝคก.ทกภ.	ไม่พบความผิดปกติ	
210	230	660159		สศค.ฝคก.ทกภ.	ไม่พบความผิดปกติ	
211	231	660160		สศค.ฝคก.ทกภ.	ไม่พบความผิดปกติ	
212	232	4590240		สศค.ฝคก.ทกภ.	ไม่พบความผิดปกติ	
213	233	4590248		สศค.ฝคก.ทกภ.	ไม่พบความผิดปกติ	
214	234	4590251		สศค.ฝคก.ทกภ.	ไม่พบความผิดปกติ	
215	235	4590261		สศค.ฝคก.ทกภ.	ไม่พบความผิดปกติ	

วันที่ 11,12,13 กันยายน 2567

ลำดับ	เลขที่ตรวจ	รหัสพนักงาน	ชื่อ - นามสกุล	แผนก	ผลเอกซเรย์ปอด	ผลเอกซเรย์ (ผิดปกติ)
534	586	565988		สนน.פהוו.חגג.	ไม่พบความผิดปกติ	
535	587	566109		สนน.פהוו.חגג.	ไม่พบความผิดปกติ	
536	588	566110		สนน.פהוו.חגג.	ไม่พบความผิดปกติ	
537	589	566113		สนน.פהוו.חגג.	ไม่พบความผิดปกติ	
538	590	566115		สนน.פהוו.חגג.	ไม่พบความผิดปกติ	
539	592	576319		สนน.פהוו.חגג.	ไม่พบความผิดปกติ	
540	593	576321		สนน.פהוו.חגג.	ไม่พบความผิดปกติ	
541	594	576325		สนน.פהוו.חגג.	ไม่พบความผิดปกติ	
542	595	576317		สนน.פהוו.חגג.	ไม่พบความผิดปกติ	
543	596	576318		สนน.פהוו.חגג.	ไม่พบความผิดปกติ	
544	597	576417		สนน.פהוו.חגג.	ไม่พบความผิดปกติ	
545	598	576498		สนน.פהוו.חגג.	ไม่พบความผิดปกติ	
546	599	586835		สนน.פהוו.חגג.	ไม่พบความผิดปกติ	
547	601	597092		สนน.פהוו.חגג.	ไม่พบความผิดปกติ	
548	602	597093		สนน.פהוו.חגג.	ไม่พบความผิดปกติ	
549	603	597163		สนน.פהוו.חגג.	ไม่พบความผิดปกติ	
550	604	597170		สนน.פהוו.חגג.	ไม่พบความผิดปกติ	
551	605	597171		สนน.פהוו.חגג.	ไม่พบความผิดปกติ	
552	606	597172		สนน.פהוו.חגג.	ไม่พบความผิดปกติ	
553	607	597203		สนน.פהוו.חגג.	ไม่พบความผิดปกติ	

วันที่ 11,12,13 กันยายน 2567

ลำดับ	เลขที่ตรวจ	รหัสพนักงาน	ชื่อ - นามสกุล	แผนก	ผลออกเชอร์ปอด	ผลออกเชอร์รี่ (คิดปกติ)
554	608	597283		สพม.ฟθο.หมก.	ไม่พบความผิดปกติ	
555	609	620325		สพม.ฟθο.หมก.	ไม่พบความผิดปกติ	
556	610	620329		สพม.ฟθο.หมก.	ไม่พบความผิดปกติ	
557	611	620333		สพม.ฟθο.หมก.	ไม่พบความผิดปกติ	
558	612	620334		สพม.ฟθο.หมก.	ไม่พบความผิดปกติ	
559	613	620335		สพม.ฟθο.หมก.	ไม่พบความผิดปกติ	
560	614	620336		สพม.ฟθο.หมก.	ไม่พบความผิดปกติ	
561	616	660014		สพม.ฟθο.หมก.	ไม่พบความผิดปกติ	
562	617	9660136		สพม.ฟθο.หมก.	ไม่พบความผิดปกติ	
563	618	9660138		สพม.ฟθο.หมก.	ไม่พบความผิดปกติ	
564	619	9660139		สพม.ฟθο.หมก.	ไม่พบความผิดปกติ	
565	620	9660140		สพม.ฟθο.หมก.	ไม่พบความผิดปกติ	
566	621	359653		สพช.ฟบร.หมก.	ไม่พบความผิดปกติ	
567	622	362850		สพช.ฟบร.หมก.	ไม่พบความผิดปกติ	
568	623	545666		สพช.ฟบร.หมก.	ไม่พบความผิดปกติ	
569	624	607426	สพช.ฟบร.หมก.	ไม่พบความผิดปกติ		
570	625	607427	สพช.ฟบร.หมก.	ไม่พบความผิดปกติ		
571	626	607428	สพช.ฟบร.หมก.	ไม่พบความผิดปกติ		
572	627	586844	สพช.ฟบร.หมก.	ไม่พบความผิดปกติ		
573	628	596900	สพช.ฟบร.หมก.	ไม่พบความผิดปกติ		

วันที่ 11.12.13 กันยายน 2567

ลำดับ	เลขที่ตรวจ	รหัสสำนักงาน	ชื่อ - นามสกุล	แผนก	ผลเอกซเรย์ปอด	ผลเอกซเรย์ (ผิดปกติ)
574	629	620515		สขย.ร.ร.ทก.	ไม่พบความผิดปกติ	
575	630	369658		สขป.ร.ร.ทก.	ไม่พบความผิดปกติ	
576	631	369661		สขป.ร.ร.ทก.	ไม่พบความผิดปกติ	
577	632	379663		สขป.ร.ร.ทก.	ไม่พบความผิดปกติ	
578	633	379667		สขป.ร.ร.ทก.	ไม่พบความผิดปกติ	
579	634	379668		สขป.ร.ร.ทก.	ไม่พบความผิดปกติ	
580	635	379672		สขป.ร.ร.ทก.	-	พบหัวใจโตเล็กน้อย ควรปรึกษาแพทย์
581	636	379674		สขป.ร.ร.ทก.	ไม่พบความผิดปกติ	
582	637	379676		สขป.ร.ร.ทก.	ไม่พบความผิดปกติ	
583	638	399679		สขป.ร.ร.ทก.	ไม่พบความผิดปกติ	
584	639	399680		สขป.ร.ร.ทก.	ไม่พบความผิดปกติ	
585	640	399682		สขป.ร.ร.ทก.	ไม่พบความผิดปกติ	
586	641	483795		สขป.ร.ร.ทก.	ไม่พบความผิดปกติ	
587	643	494618		สขป.ร.ร.ทก.	ไม่พบความผิดปกติ	
588	645	525183		สขป.ร.ร.ทก.	ไม่พบความผิดปกติ	
589	646	525184		สขป.ร.ร.ทก.	ไม่พบความผิดปกติ	
590	647	459690		สขป.ร.ร.ทก.	ไม่พบความผิดปกติ	
591	648	459691		สขป.ร.ร.ทก.	ไม่พบความผิดปกติ	
592	649	459696		สขป.ร.ร.ทก.	ไม่พบความผิดปกติ	

วันที่ 11.12.13 กันยายน 2567

ลำดับ	เลขที่ตรวจ	รหัสพนักงาน	ชื่อ - นามสกุล	แผนก	ผลเอกซเรย์ปอด	ผลเอกซเรย์ (ผิดปกติ)
593	650	459697	นางสาวกนกพร อธิพานิช	สปป.ฝรั่ง.หมก.	ไม่พบความผิดปกติ	
594	651	566012		สปป.ฝรั่ง.หมก.	ไม่พบความผิดปกติ	
595	652	566013		สปป.ฝรั่ง.หมก.	ไม่พบความผิดปกติ	
596	653	566014		สปป.ฝรั่ง.หมก.	ไม่พบความผิดปกติ	
597	654	566015		สปป.ฝรั่ง.หมก.	ไม่พบความผิดปกติ	
598	655	494507		สปป.ฝรั่ง.หมก.	ไม่พบความผิดปกติ	
599	656	566169		สปป.ฝรั่ง.หมก.	ไม่พบความผิดปกติ	
600	657	566171		สปป.ฝรั่ง.หมก.	ไม่พบความผิดปกติ	
601	658	566173		สปป.ฝรั่ง.หมก.	ไม่พบความผิดปกติ	
602	659	566174		สปป.ฝรั่ง.หมก.	ไม่พบความผิดปกติ	
603	660	566175		สปป.ฝรั่ง.หมก.	ไม่พบความผิดปกติ	
604	661	566176		สปป.ฝรั่ง.หมก.	ไม่พบความผิดปกติ	
605	662	576347		สปป.ฝรั่ง.หมก.	ไม่พบความผิดปกติ	
606	663	576348		สปป.ฝรั่ง.หมก.	ไม่พบความผิดปกติ	
607	665	576349		สปป.ฝรั่ง.หมก.	ไม่พบความผิดปกติ	
608	666	576350		สปป.ฝรั่ง.หมก.	ไม่พบความผิดปกติ	
609	667	576352		สปป.ฝรั่ง.หมก.	ไม่พบความผิดปกติ	
610	668	586795		สปป.ฝรั่ง.หมก.	ไม่พบความผิดปกติ	
611	669	586865		สปป.ฝรั่ง.หมก.	ไม่พบความผิดปกติ	
612	670	596970		นางสาวกนกพร อธิพานิช	สปป.ฝรั่ง.หมก.	ไม่พบความผิดปกติ

สรุปผลการตรวจสอบคุณภาพประจำปี 2567

ท่าอากาศยานภูเก็ต(ทกภ.)

วันที่ 11,12,13 กันยายน 2567

ลำดับ	เลขที่ตรวจ	รหัสพนักงาน	ชื่อ - นามสกุล	แผนก	ผลเอกซเรย์ปอด	ผลเอกซเรย์ (ผิดปกติ)
773	839	607429		สรส.ฝ่าย.ทกภ.	ไม่พบความผิดปกติ	
774	840	607430		สรส.ฝ่าย.ทกภ.	ไม่พบความผิดปกติ	
775	841	607461		สรส.ฝ่าย.ทกภ.	ไม่พบความผิดปกติ	
776	842	620343		สรส.ฝ่าย.ทกภ.	ไม่พบความผิดปกติ	
777	843	620337		สรส.ฝ่าย.ทกภ.	ไม่พบความผิดปกติ	
778	844	620338		สรส.ฝ่าย.ทกภ.	ไม่พบความผิดปกติ	
779	845	620339		สรส.ฝ่าย.ทกภ.	ไม่พบความผิดปกติ	
780	846	620340		สรส.ฝ่าย.ทกภ.	ไม่พบความผิดปกติ	
781	847	620342		สรส.ฝ่าย.ทกภ.	ไม่พบความผิดปกติ	
782	848	620503		สรส.ฝ่าย.ทกภ.	ไม่พบความผิดปกติ	
783	849	620504		สรส.ฝ่าย.ทกภ.	ไม่พบความผิดปกติ	
784	850	620517		สรส.ฝ่าย.ทกภ.	ไม่พบความผิดปกติ	
785	852	660018		สรส.ฝ่าย.ทกภ.	ไม่พบความผิดปกติ	
786	855	660026		สรส.ฝ่าย.ทกภ.	ไม่พบความผิดปกติ	
787	856	660735		สรส.ฝ่าย.ทกภ.	ไม่พบความผิดปกติ	
788	857	339647		สสส.ฝ่าย.ทกภ.	ไม่พบความผิดปกติ	
789	858	359654		สสส.ฝ่าย.ทกภ.	ไม่พบความผิดปกติ	
790	859	379090		สสส.ฝ่าย.ทกภ.	ไม่พบความผิดปกติ	
791	860	399684		สสส.ฝ่าย.ทกภ.	ไม่พบความผิดปกติ	
792	861	586869		สสส.ฝ่าย.ทกภ.	ไม่พบความผิดปกติ	

สรุปผลการตรวจสอบคุณภาพประจำปี 2567

ท่าอากาศยานภูเก็ต(ทกภ.)

วันที่ 11,12,13 กันยายน 2567

ลำดับ	เลขที่ตรวจ	รหัสพนักงาน	ชื่อ - นามสกุล	แผนก	ผลเอกซเรย์ปอด	ผลเอกซเรย์ (ผิดปกติ)
793	862	545634		สสส.ฝ่าย.ทกภ.	ไม่พบความผิดปกติ	
794	864	525161		สสส.ฝ่าย.ทกภ.	ไม่พบความผิดปกติ	
795	865	545667		สสส.ฝ่าย.ทกภ.	ไม่พบความผิดปกติ	
796	866	586837		สสส.ฝ่าย.ทกภ.	ไม่พบความผิดปกติ	
797	868	607462		สสส.ฝ่าย.ทกภ.	ไม่พบความผิดปกติ	
798	870	586838		สสส.ฝ่าย.ทกภ.	ไม่พบความผิดปกติ	
799	871	586839		สสส.ฝ่าย.ทกภ.	ไม่พบความผิดปกติ	
800	872	586868		สสส.ฝ่าย.ทกภ.	ไม่พบความผิดปกติ	
801	873	597107		สสส.ฝ่าย.ทกภ.	ไม่พบความผิดปกติ	
802	874	597108		สสส.ฝ่าย.ทกภ.	ไม่พบความผิดปกติ	
803	875	597109		สสส.ฝ่าย.ทกภ.	ไม่พบความผิดปกติ	
804	876	597284		สสส.ฝ่าย.ทกภ.	ไม่พบความผิดปกติ	
805	877	607423		สสส.ฝ่าย.ทกภ.	ไม่พบความผิดปกติ	
806	878	607424		สสส.ฝ่าย.ทกภ.	ไม่พบความผิดปกติ	
807	879	620347		สสส.ฝ่าย.ทกภ.	ไม่พบความผิดปกติ	
808	880	620348		สสส.ฝ่าย.ทกภ.	ไม่พบความผิดปกติ	
809	881	620349		สสส.ฝ่าย.ทกภ.	ไม่พบความผิดปกติ	
810	882	620499		สสส.ฝ่าย.ทกภ.	ไม่พบความผิดปกติ	
811	884	620351		สสส.ฝ่าย.ทกภ.	ไม่พบความผิดปกติ	
812	885	620352		สสส.ฝ่าย.ทกภ.	ไม่พบความผิดปกติ	

สรุปผลการตรวจสอบคุณภาพประจำปี 2567

ท่าอากาศยานภูเก็ต(ทกภ.)

วันที่ 11,12,13 กันยายน 2567

ลำดับ	เลขที่ตรวจ	รหัสพนักงาน	ชื่อ - นามสกุล	แผนก	ผลเอกซเรย์ปอด	ผลเอกซเรย์ (ผิดปกติ)
813	886	660015		สสส.ฝ่าย.ทกภ.	ไม่พบความผิดปกติ	
814	887	660016		สสส.ฝ่าย.ทกภ.	ไม่พบความผิดปกติ	

สรุปผลการตรวจสอบคุณภาพ

ประจำปี 2567

ท่าอากาศยานภูเก็ต (ทกภ.)

วันที่ 11, 12, 13 กันยายน 2567

(ผลตรวจความสมบูรณ์ของเม็ดเลือด)

สรุปผลการตรวจสุขภาพประจำปี 2567

ท่าอากาศยานภูเก็ต(ทกภ.)

วันที่ 11,12,13 กันยายน 2567

ลำดับ	เลขที่ตรวจ	รหัสพนักงาน	ชื่อ - นามสกุล	แผนก	ผลตรวจความสมบูรณ์ของเม็ดเลือด															
					Hb	HCT	WBC	WBC count	MCV	MCH	MCHC	PLT.Count	Neutrophil %	Eosinophil %	Lymphocyte %	Monocyte %	RDW-CV	รูปร่างเม็ดเลือดแดง	สรุปเม็ดเลือด	
1	1	3600004			h.	14.6	45.3	6,480	5.43	83.40	26.90	32.20	235,000	52	3	33	11	14.00	Normal	ปกติ
2	2	3600005			h.	15.6	46.0	5,750	5.22	88.10	29.90	33.90	244,000	52	2	39	6	13.00	Normal	ปกติ
3	3	3610119			h.	15.3	45.2	8,440	5.17	87.40	29.50	33.80	257,000	49	6	38	6	12.90	Normal	ปกติ
4	4	3610120			h.	15.8	46.7	9,460	5.37	86.90	29.40	33.80	326,000	59	4	32	4	14.10	Normal	ปกติ
5	5	525166			h.	14.5	44.2	7,740	4.84	91.30	29.90	32.80	236,000	46	3	44	6	14.60	Normal	ปกติ
6	6	576306			h.	13.5	40.4	6,600	4.34	93.00	31.10	33.40	394,000	62	2	30	6	12.30	Normal	ปกติ
7	7	576307			h.	17.9	54.7	5,880	6.17	88.60	29.00	32.70	297,000	56	7	30	6	14.30	Normal	ปกติ
8	8	576308			h.	13.4	42.3	6,430	5.12	82.60	26.20	31.70	338,000	66	4	25	5	13.50	Normal	ปกติ
9	10	576393			h.	12.8	38.8	4,510	4.62	84.00	27.60	33.00	233,000	59	1	35	5	13.20	Normal	ผิดปกติ
10	11	576395			h.	15.0	45.8	5,760	5.19	88.20	28.90	32.80	239,000	49	3	42	5	13.40	Normal	ปกติ
11	12	586813			h.	14.8	45.6	5,340	5.77	79.00	25.60	32.50	250,000	42	1	53	3	14.00	Anisocytosis Few, Microcyte Few	ผิดปกติ
12	13	586814			h.	14.6	44.3	5,040	4.70	94.30	31.00	33.00	289,000	71	1	23	5	11.60	Normal	ปกติ
13	14	586816			h.	14.1	42.4	6,630	4.85	87.40	29.00	33.30	394,000	40	5	49	6	13.60	Normal	ปกติ
14	15	586818			h.	16.6	50.5	6,020	5.59	90.40	29.70	32.90	253,000	54	6	30	9	14.00	Normal	ปกติ
15	16	586819			h.	13.2	40.6	5,740	4.53	89.60	29.00	32.50	300,000	50	8	35	7	14.00	Normal	ผิดปกติ
16	17	586821			h.	16.2	49.2	9,570	5.33	92.30	30.40	32.90	391,000	60	2	30	8	12.90	Normal	ปกติ
17	18	586822			h.	14.1	43.3	7,190	4.78	90.60	29.50	32.60	276,000	51	2	40	6	12.90	Normal	ปกติ
18	19	586826			h.	13.9	42.1	4,250	4.57	92.10	30.50	33.00	246,000	51	2	37	10	12.80	Normal	ผิดปกติ
19	20	586867			h.	11.0	34.9	5,340	4.97	70.30	22.20	31.50	428,000	53	3	37	7	17.30	Anisocytosis 1+, Microcyte 1+, Poikilocytosis Few, Ovalocyte Few	ผิดปกติ
20	21	620312			h.	14.7	46.0	6,200	4.87	94.50	30.20	32.00	276,000	41	5	48	5	12.20	Normal	ปกติ

สรุปผลการตรวจสุขภาพประจำปี 2567

ท่าอากาศยานภูเก็ต(ทกภ.)

วันที่ 11,12,13 กันยายน 2567

ลำดับ	เลขที่ตรวจ	รหัสพนักงาน	ชื่อ - นามสกุล	แผนก	ผลตรวจความสมบูรณ์ของเม็ดเลือด																
					Hb	HCT	WBC	WBC count	MCV	MCH	MCHC	PLT.Count	Neutrophil Eosinophil Lymphocyte Monocyte RDW-CV	รูปปร่างเม็ดเลือดแดง			สรุปเม็ดเลือด				
37	40	3600022			15.3	45.2	7,540	5.03	89.90	30.30	33.80	223,000	48	3	42	6	12.90	Normal	ปกติ		
38	42	3600025			14.6	44.1	6,170	4.87	90.60	29.90	33.10	187,000	46	3	43	7	13.10	Normal	ปกติ		
39	43	3600026			14.0	44.0	9,890	5.90	74.60	23.80	31.80	450,000	42	11	38	8	13.70	Anisocytosis Few, Microcyte Few	ผิดปกติ		
40	44	3600027			14.7	45.4	9,350	5.98	75.90	24.60	32.40	290,000	53	7	34	5	14.10	Anisocytosis Few, Microcyte Few	ผิดปกติ		
41	45	3600028			13.8	41.2	7,040	4.46	92.40	31.00	33.50	172,000	42	2	50	5	12.50	Normal	ผิดปกติ		
42	46	3600030			15.8	47.9	4,910	5.20	92.20	30.40	33.00	203,000	43	1	50	6	13.10	Normal	ผิดปกติ		
43	49	3610122			14.8	45.6	6,570	5.11	89.20	29.10	32.50	250,000	39	10	46	5	13.80	Normal	ผิดปกติ		
44	50	3610123			14.4	45.3	8,340	5.34	84.80	27.00	31.80	294,000	53	4	36	6	14.20	Normal	ปกติ		
45	51	3610124			13.1	40.6	5,510	4.59	88.40	28.50	32.30	247,000	45	5	42	7	14.00	Normal	ผิดปกติ		
46	52	3610125			15.2	48.1	8,130	5.82	82.70	26.20	31.60	319,000	54	4	36	5	13.80	Normal	ปกติ		
47	53	3610126			13.9	42.7	6,350	5.19	82.30	26.80	32.60	267,000	49	6	37	8	14.50	Normal	ผิดปกติ		
48	55	3610128			16.1	49.5	5,800	5.17	95.80	31.20	32.50	215,000	51	2	40	7	12.30	Normal	ปกติ		
49	56	3610129			15.9	47.1	9,580	5.13	91.90	31.00	33.80	219,000	57	3	33	7	15.60	Normal	ปกติ		
50	57	3610130			15.1	46.6	7,610	5.79	80.40	26.10	32.40	239,000	38	2	54	5	13.90	Normal	ปกติ		
51	59	3610132			15.8	48.5	8,830	5.42	89.50	29.10	32.60	226,000	44	2	49	5	13.30	Normal	ปกติ		
52	62	3610135			14.1	43.7	6,730	5.02	87.10	28.10	32.30	229,000	51	4	38	6	13.40	Normal	ปกติ		
53	63	3610136			14.7	44.7	9,060	4.89	91.50	30.10	32.90	185,000	41	4	49	6	13.30	Normal	ปกติ		
54	65	339637			15.8	47.8	6,540	5.11	93.60	30.90	33.10	341,000	45	3	45	6	15.00	Normal	ปกติ		
55	66	566125			12.4	38.6	7,060	4.51	85.50	27.50	32.10	250,000	54	1	39	6	13.50	Normal	ปกติ		
56	67	576499			13.4	42.0	4,670	4.84	86.80	27.60	31.90	152,000	40	2	52	5	12.90	Normal	ผิดปกติ		
57	68	596998			15.9	49.2	13,320	5.82	84.60	27.30	32.30	187,000	62	3	30	4	14.00	Normal	ผิดปกติ		
58	69	597050			14.4	45.1	5,950	5.89	76.60	24.50	31.90	257,000	51	2	40	7	13.90	Anisocytosis Few, Microcyte Few	ผิดปกติ		

สรุปผลการตรวจสุขภาพประจำปี 2567

ท่าอากาศยานภูเก็ต(ทกภ.)

วันที่ 11,12,13 กันยายน 2567

ลำดับ	เลขที่ตรวจ	รหัสพนักงาน	ชื่อ - นามสกุล	แผนก	ผลตรวจความสมบูรณ์ของเม็ดเลือด															รูปร่างเม็ดเลือดแดง	สรุปเม็ดเลือด
					Hb	HCT	WBC	WBC count	MCV	MCH	MCHC	PLT.Count	Neutrophil	Eosinophil	Lymphocyte	Monocyte	RDW-CV				
21	22	620311			nn.	14.9	45.4	6,990	4.99	90.90	29.80	32.80	251,000	54	4	34	7	13.50	Normal	ปกติ	
22	23	620311			nn.	11.7	36.0	7,120	3.71	97.10	31.40	32.50	233,000	57	2	33	8	12.40	Anisocytosis Few,Macrocyte Few	ผิดปกติ	
23	24	620311			nn.	15.9	48.5	6,260	5.38	90.20	29.60	32.80	181,000	52	2	40	6	13.50	Normal	ปกติ	
24	25	660011			nn.	15.3	46.5	6,240	5.12	90.80	29.80	32.90	218,000	43	3	48	6	12.80	Normal	ปกติ	
25	26	3600001			nn.	14.2	43.4	6,870	4.79	90.60	29.60	32.70	264,000	55	2	36	6	12.60	Normal	ปกติ	
26	27	3600001			nn.	11.5	35.4	6,820	4.41	80.30	26.20	32.50	236,000	51	3	39	6	14.30	Normal	ผิดปกติ	
27	28	3600001			nn.	12.6	40.1	6,530	6.71	59.80	18.80	31.40	210,000	59	1	34	5	16.70	Anisocytosis 2+,Microcyte 2+,Hypochromia Few,Poikilocytosis Few,Target cell Few	ผิดปกติ	
28	29	3600001			nn.	14.7	44.7	10,860	5.37	83.30	27.30	32.90	268,000	43	3	48	6	13.50	Normal	ผิดปกติ	
29	30	3600001			nn.	13.1	40.1	10,410	6.37	62.90	20.50	32.70	352,000	72	0	24	4	16.90	Anisocytosis 2+,Microcyte 2+,Hypochromia Few,Poikilocytosis 1+,Target cell Few,Ovalocyte Few	ผิดปกติ	
30	31	3600001			nn.	15.3	46.7	11,860	5.12	91.30	30.00	32.80	271,000	75	0	21	4	12.30	Normal	ผิดปกติ	
31	32	3600001			nn.	13.9	43.2	6,220	5.27	82.00	26.50	32.20	243,000	66	3	26	4	13.90	Normal	ผิดปกติ	
32	33	3600001			nn.	12.3	39.3	6,980	5.44	72.20	22.70	31.30	313,000	51	8	31	9	16.00	Anisocytosis 1+,Microcyte 1+,Poikilocytosis Few,Ovalocyte Few	ผิดปกติ	
33	34	3600001			nn.	15.3	46.2	9,720	5.04	91.60	30.30	33.10	258,000	72	2	20	6	15.80	Normal	ปกติ	
34	36	3600001			nn.	13.9	42.0	9,210	4.64	90.50	30.00	33.10	211,000	40	2	49	9	13.20	Normal	ผิดปกติ	
35	38	3600002			nn.	14.7	45.7	7,550	5.30	86.30	27.70	32.20	308,000	57	8	30	4	13.30	Normal	ผิดปกติ	
36	39	3600002			nn.	16.3	49.4	7,160	5.86	84.30	27.80	33.00	297,000	55	11	28	5	13.50	Normal	ผิดปกติ	

สรุปผลการตรวจสุขภาพประจำปี 2567

ท่าอากาศยานภูเก็ต(ทกภ.)

วันที่ 11,12,13 กันยายน 2567

			ชื่อ - นามสกุล	แผนก	ผลตรวจความสมบูรณ์ของเม็ดเลือด															รูปจำแนกเลือดแดง	สรุปเม็ดเลือด
ลำดับ	เลขที่ตรวจ	รหัสพนักงาน			Hb	HCT	WBC	WBC count	MCV	MCH	MCHC	PLT.Count	Neutrophil	Eosinophil	Lymphocyte	Monocyte	RDW-CV				
77	89	329628	นางสาว นกขนิษฐา นกขนิษฐา	แผนกช่างเทคนิค	12.9	39.3	7,930	4.23	92.90	30.60	32.80	175,000	60	1	34	4	12.70	Normal	ปกติ		
78	90	576312			13.3	41.0	6,450	4.64	88.30	28.70	32.40	319,000	52	2	41	5	12.40	Normal	ปกติ		
79	91	306130			14.1	43.0	6,140	4.54	94.80	31.10	32.80	126,000	45	5	46	3	11.50	Normal	ปกติ		
80	92	620296			15.6	48.2	6,290	5.29	91.10	29.60	32.40	231,000	46	2	45	6	13.20	Normal	ปกติ		
81	93	620292			12.6	39.8	6,490	6.20	64.20	20.20	31.70	259,000	56	1	36	6	15.50	Anisocytosis 2+,Microcyte 2+,Hypochromia Few,Poikilocytosis 3+,Target cell 2+,Ovalocyte Few	ผิดปกติ		
82	94	607346			9.1	29.5	5,340	4.84	60.90	18.80	30.80	340,000	51	3	39	7	17.90	Anisocytosis 2+,Microcyte 2+,Hypochromia 1+,Poikilocytosis 1+,Target cell Few,Ovalocyte Few	ผิดปกติ		
83	95	660227			11.8	37.9	6,080	5.22	72.70	22.50	31.10	308,000	58	4	33	5	16.00	Anisocytosis 1+,Microcyte 1+,Poikilocytosis Few,Ovalocyte Few	ผิดปกติ		
84	96	329052			12.8	38.9	3,360	4.28	90.90	29.90	32.90	208,000	49	3	41	6	13.20	Normal	ผิดปกติ		
85	97	566143			12.6	38.9	6,970	4.98	78.20	25.40	32.40	406,000	50	6	38	5	17.60	Anisocytosis Few,Microcyte Few,Poikilocytosis Few,Ovalocyte Few	ผิดปกติ		
86	98	566146			10.9	35.7	8,410	5.02	71.20	21.70	30.50	405,000	67	1	27	4	15.80	Anisocytosis 1+,Microcyte 1+,Poikilocytosis Few,Ovalocyte Few	ผิดปกติ		
87	99	319007	88	100	11.3	35.7	7,260	4.00	89.30	28.30	31.70	287,000	64	3	28	4	13.40	Normal	ผิดปกติ		
88	100	566167			16.0	48.2	11,610	6.19	77.90	25.80	33.20	381,000	54	4	37	5	14.30	Anisocytosis Few,Microcyte Few	ผิดปกติ		

สรุปผลการตรวจสุขภาพประจำปี 2567

ท่าอากาศยานภูเก็ต(ทกภ.)

วันที่ 11,12,13 กันยายน 2567

ลำดับ	เลขที่ตรวจ	รหัสพนักงาน	ชื่อ - นามสกุล	แผนก	ผลตรวจความสมบูรณ์ของเม็ดเลือด													รูปปร่างเม็ดเลือดแดง	สรุปเม็ดเลือด
					Hb	HCT	WBC	DIFF. count	MCV	MCH	MCHC	PLT.Count	Neutrophil	Eosinophil	Lymphocyte	Monocyte	RDW-CV		
111	124	318002	นาย นกขนิษฐา นกขนิษฐา	แผนกช่างเทคนิค	10.8	32.8	5,040	3.52	93.20	30.70	32.90	222,000	50	1	43	6	13.80	Normal	ผิดปกติ
112	125	484087			12.5	39.3	7,680	5.60	70.10	22.30	31.80	314,000	68	2	26	4	17.20	Anisocytosis 1+,Microcyte 1+,Poikilocytosis Few,Ovalocyte Few	ผิดปกติ
113	126	399681			14.2	44.0	5,250	4.85	90.80	29.20	32.30	145,000	50	3	40	6	13.30	Normal	ปกติ
114	127	473647			15.1	46.7	8,550	5.85	79.80	25.90	32.30	299,000	49	3	43	4	13.50	Anisocytosis Few,Microcyte Few	ผิดปกติ
115	128	329051			13.1	38.8	6,610	4.20	92.30	31.10	33.80	296,000	58	6	28	6	13.10	Normal	ปกติ
116	129	359078			14.2	43.6	6,670	5.52	78.90	25.80	32.60	157,000	48	3	41	7	14.30	Anisocytosis Few,Microcyte Few	ผิดปกติ
117	131	483832			13.3	40.8	6,690	5.35	76.20	24.80	32.60	218,000	63	2	30	5	14.90	Anisocytosis Few,Microcyte Few	ผิดปกติ
118	132	349067			14.6	43.5	7,010	4.64	93.70	31.40	33.60	241,000	63	2	30	4	12.40	Normal	ปกติ
119	133	399683			14.6	43.8	7,090	4.53	96.70	32.30	33.30	304,000	44	2	48	5	12.50	Normal	ปกติ
120	134	576332			12.8	40.1	5,070	4.66	86.10	27.40	31.90	243,000	55	3	35	7	14.00	Normal	ปกติ
121	135	545664	นาย นกขนิษฐา นกขนิษฐา	แผนกช่างเทคนิค	14.6	46.2	4,460	5.61	82.40	25.90	31.60	174,000	59	2	31	6	14.90	Normal	ผิดปกติ
122	136	576334			15.0	45.4	7,150	5.20	87.40	28.80	33.00	355,000	46	6	40	8	13.30	Normal	ปกติ
123	137	576335			14.8	44.9	7,460	5.22	86.10	28.40	33.00	338,000	63	5	25	6	12.90	Normal	ปกติ
124	138	576336			15.6	49.0	11,550	5.67	86.50	27.60	31.80	212,000	59	5	26	9	14.00	Normal	ผิดปกติ
125	139	576337			14.7	45.1	7,110	5.16	87.40	28.50	32.60	301,000	55	3	36	6	13.00	Normal	ปกติ
126	140	586801			16.6	50.3	5,300	5.47	92.00	30.40	33.00	283,000	50	6	36	7	14.50	Normal	ปกติ
127	141	586871			12.8	39.7	5,690	5.04	78.80	25.40	32.20	266,000	63	2	31	4	13.60	Anisocytosis Few,Microcyte Few	ผิดปกติ
128	142	586802			15.9	49.5	5,550	5.82	85.00	27.30	32.10	277,000	50	1	43	5	12.80	Normal	ปกติ
129	143	586803			13.7	41.9	8,370	4.67	89.70	29.30	32.70	302,000	54	5	37	4	13.40	Normal	ผิดปกติ
130	144	586804			14.1	41.8	5,080	4.80	87.00	29.40	33.70	244,000	47	6	41	5	12.70	Normal	ปกติ

สรุปผลการตรวจสุขภาพประจำปี 2567

ท่าอากาศยานภูเก็ต(ทกภ.)

วันที่ 11,12,13 กันยายน 2567

ลำดับ	เลขที่ตรวจ	รหัสพนักงาน	ชื่อ - นามสกุล	แผนก	ผลตรวจความสมบูรณ์ของเม็ดเลือด													รูปปร่างเม็ดเลือดแดง	สรุปเม็ดเลือด
					Hb	HCT	WBC	DIFF. count	MCV	MCH	MCHC	PLT.Count	Neutrophil	Eosinophil	Lymphocyte	Monocyte	RDW-CV		
89	101	620294	นาย นกขนิษฐา นกขนิษฐา	แผนกช่างเทคนิค	12.4	38.1	3,940	4.75	80.20	26.20	32.50	204,000	38	2	54	5	12.60	Normal	ผิดปกติ
90	102	504931			15.0	45.7	6,020	5.33	85.70	28.10	32.80	141,000	52	3	38	7	12.90	Normal	ปกติ
91	103	342628			12.0	37.2	5,840	4.63	80.40	26.00	32.30	247,000	55	6	32	6	14.60	Normal	ปกติ
92	104	483903			12.9	40.2	6,360	4.60	87.30	27.90	32.10	279,000	66	2	28	4	14.20	Normal	ปกติ
93	105	586797			15.0	45.4	7,170	5.08	89.30	29.50	33.00	265,000	54	1	37	7	12.90	Normal	ปกติ
94	106	473731			14.1	43.4	6,220	4.85	89.40	29.00	32.50	240,000	49	4	39	7	13.70	Normal	ปกติ
95	107	292277			14.9	47.5	9,350	5.50	86.40	27.00	31.40	270,000	63	3	29	4	13.90	Normal	ปกติ
96	108	369083			15.3	46.4	7,010	5.12	90.60	29.80	33.00	297,000	48	2	43	6	14.00	Normal	ปกติ
97	109	369660			14.6	43.5	6,730	4.69	92.80	31.20	33.60	180,000	47	3	43	7	12.60	Normal	ปกติ
98	110	349065			13.2	41.2	4,500	4.42	93.30	30.00	32.00	254,000	52	5	34	8	14.70	Normal	ผิดปกติ
99	111	413241	17.1	53.9	6,220	6.78	79.50	25.20	31.70	235,000	59	3	30	7	15.30	Anisocytosis Few,Microcyte Few	ผิดปกติ		
100	112	322431	13.6	42.8	5,640	5.07	84.40	26.90	31.80	246,000	61	2	28	8	13.00	Normal	ปกติ		
101	113	329046	15.0	45.4	6,530	4.80	94.60	31.30	33.00	277,000	55	4	36	5	12.90	Normal	ปกติ		
102	114	349076	13.2	40.7	6,060	5.09	80.00	25.90	32.40	301,000	67	1	26	5	13.90	Normal	ผิดปกติ		
103	116	359077	15.6	47.5	7,530	5.17	91.80	30.20	32.80	296,000	41	4	49	5	13.90	Normal	ปกติ		
104	117	322459	14.0	43.0	4,210	4.55	94.50	30.80	32.60	264,000	56	4	29	10	13.50	Normal	ผิดปกติ		
105	118	379088	14.7	45.9	6,970	5.02	91.40	29.30	32.00	233,000	43	1	45	10	13.20	Normal	ปกติ		
106	119	379669	13.8	41.2	9,280	4.43	93.10	31.10	33.50	159,000	53	3	39	5	11.90	Normal	ผิดปกติ		
107	120	322439	12.6	40.4	5,060	4.94	81.70	25.40	31.20	345,000	51	2	40	6	16.30	Normal	ปกติ		
108	121	329049	11.5	36.1	5,080	4.94	73.10	23.30	31.90	253,000	46	6	43	4	14.30	Anisocytosis Few,Microcyte Few	ผิดปกติ		
109	122	339056	11.2	34.9	7,850	4.17	83.60	26.80	32.10	419,000	46	5	44	5	14.20	Normal	ผิดปกติ		
110	123	349068	13.5	42.2	7,320	4.70	89.80	28.80	32.00	297,000	63	5	25	6	14.00	Normal	ผิดปกติ		

สรุปผลการตรวจสุขภาพประจำปี 2567

ท่าอากาศยานภูเก็ต(ทกภ.)

วันที่ 11,12,13 กันยายน 2567

ลำดับ	เลขที่ตรวจ	รหัสพนักงาน	ชื่อ - นามสกุล	แผนก	ผลตรวจความสมบูรณ์ของเม็ดเลือด													รูปปร่างเม็ดเลือดแดง	สรุปเม็ดเลือด
					Hb	HCT	WBC	DIFF. count	MCV	MCH	MCHC	PLT.Count	Neutrophil	Eosinophil	Lymphocyte	Monocyte	RDW-CV		
131	145	586805	นาย นกขนิษฐา นกขนิษฐา	แผนกช่างเทคนิค	14.9	45.2	5,380	5.14	87.90	29.00	33.00	152,000	47	15	33	4	13.00	Normal	เม็ดปกติ
132	146	586806	นาย นกขนิษฐา นกขนิษฐา	แผนกช่างเทคนิค	13.7	42.1	6,950	4.65	90.60	29.40	32.50	331,000	39	2	52	6	13.80	Normal	เม็ดปกติ
133	147	586872			13.4	41.9	8,510	4.92	85.20	27.30	32.00	170,000	57	2	38	3	14.10	Normal	ปกติ
134	148	620501			12.2	37.8	6,710	4.30	88.00	28.50	32.30	330,000	59	2	32	7	13.90	ปกติ	ปกติ
135	149	565911			14.7	44.3	5,130	5.02	88.30	29.30	33.20	240,000	48	3	38	11	13.10	Normal	ปกติ
136	150	565992			13.9	41.6	4,980	4.50	92.40	30.80	33.40	208,000	63	3	25	8	12.80	Normal	เม็ดปกติ
137	152	597082			13.6	41.1	9,350	4.66	88.30	29.10	33.10	240,000	75	1	21	3	12.80	Normal	ปกติ
138	153	597090			11.8	36.3	5,800	5.14	70.70	22.90	32.50	301,000	56	3	35	5	14.50	Anisocytosis 1+,Microcyte 1+,Polikilocytosis Few,Ovalocyte Few	เม็ดปกติ
139	154	597167	12.6	39.1	4,760	4.37	89.50	28.80	32.20	290,000	52	1	40	6	13.40	Normal	เม็ดปกติ		
140	155	597168	11.9	36.2	5,590	4.77	75.80	25.00	32.90	287,000	47	4	45	3	14.00	Anisocytosis Few,Microcyte Few	เม็ดปกติ		
141	156	369655	15.7	48.0	6,230	5.06	94.90	31.10	32.70	249,000	55	7	33	4	12.60	Normal	ปกติ		
142	157	382991	11.8	34.9	5,690	4.36	80.10	27.00	33.80	263,000	49	9	35	6	13.50	Normal	เม็ดปกติ		
143	158	483916	13.2	40.0	7,330	4.32	92.70	30.60	33.00	280,000	71	1	25	3	12.80	Normal	ปกติ		
144	159	565983	11.7	36.4	7,380	4.34	83.90	27.00	32.10	280,000	51	2	42	4	12.60	Normal	เม็ดปกติ		
145	160	597116	13.4	42.3	8,000	5.43	77.90	24.70	31.70	451,000	61	1	32	6	16.10	Anisocytosis Few,Microcyte Few	เม็ดปกติ		
146	161	586524	12.1	36.1	3,460	3.86	93.40	31.30	33.50	243,000	44	3	46	6	13.00	Normal	เม็ดปกติ		
147	162	620295	14.5	45.2	5,720	5.35	84.40	27.10	32.10	323,000	52	2	41	5	13.80	Normal	ปกติ		
148	163	620299	14.7	46.5	5,080	5.75	80.90	25.50	31.60	259,000	46	7	39	6	12.90	Normal	ปกติ		
149	164	339643	14.9	47.0	7,550	5.74	81.80	26.00	31.70	175,000	64	6	23	7	14.10	Normal	ปกติ		
150	165	494796	15.7	47.3	9,550	5.29	89.50	29.70	33.20	245,000	59	4	31	5	13.60	ปกติ	ปกติ		

สรุปผลการตรวจสุขภาพประจำปี 2567

ท่าอากาศยานภูเก็ต(ทกภ.)

วันที่ 11,12,13 กันยายน 2567

ลำดับ	เลขที่ตรวจ	รหัสพนักงาน	ชื่อ - นามสกุล	แผนก	ผลตรวจความสมบูรณ์ของเม็ดเลือด													รูปจำแนกเม็ดเลือดแดง	สรุปเม็ดเลือด
					Hb	HCT	WBC	DIFF. count	MCV	MCH	MCHC	PLT.Count	Neutrophil	Eosinophil	Lymphocyte	Monocyte	RDW-CV		
151	166	525167			14.8	45.4	9,190	5.40	84.10	27.30	32.60	317,000	65	2	27	6	12.90	Normal	ปกติ
152	167	566135			14.8	45.3	7,610	5.18	87.40	28.60	32.70	174,000	50	2	44	4	12.60	Normal	ปกติ
153	168	597119			15.4	46.8	5,170	5.45	85.80	28.30	32.90	290,000	63	1	31	5	13.70	Normal	ปกติ
154	169	620301			14.5	44.3	5,480	4.86	91.10	29.80	32.70	321,000	54	2	38	5	13.40	Normal	ปกติ
155	170	379675			13.2	40.5	8,700	4.73	85.60	27.90	32.60	217,000	54	7	32	6	13.50	Normal	ผิดปกติ
156	171	494875			14.7	43.7	5,560	4.92	88.80	29.80	33.60	254,000	47	4	43	5	13.30	Normal	ปกติ
157	172	459693			16.7	50.3	6,550	5.23	96.10	32.00	33.20	215,000	58	2	32	8	12.90	Normal	ปกติ
158	173	597115			14.0	42.8	8,070	4.87	87.80	28.80	32.70	181,000	57	16	20	7	14.30	Normal	ผิดปกติ
159	174	453400			14.3	43.3	8,140	4.71	92.00	30.40	33.00	242,000	48	3	45	3	13.00	Normal	ปกติ
160	175	349070			13.1	40.3	4,890	4.33	93.10	30.20	32.50	224,000	46	2	47	4	14.00	Normal	ผิดปกติ
161	176	449107			11.5	35.5	5,010	4.62	76.90	24.80	32.40	372,000	51	5	38	6	13.80	Anisocytosis Few,Microcyte Few	ผิดปกติ
162	177	566111			15.0	45.5	6,820	5.06	90.00	29.70	33.00	317,000	50	5	40	4	13.20	Normal	ปกติ
163	178	576301			13.3	40.0	4,280	4.20	95.20	31.60	33.30	243,000	52	2	40	6	12.60	Normal	ผิดปกติ
164	179	620300			14.3	44.6	4,680	5.63	79.20	25.50	32.10	204,000	45	5	40	9	13.80	Anisocytosis Few,Microcyte Few	ผิดปกติ
165	180	515067			10.4	34.5	4,400	4.47	77.10	23.40	30.10	401,000	60	2	30	8	18.40	Anisocytosis Few,Microcyte Few,Polkilocytosis Few,Ovalocyte Few	ผิดปกติ
166	181	566021			14.0	43.6	7,890	4.94	88.20	28.30	32.10	421,000	62	2	31	4	13.80	Normal	ปกติ
167	182	607555			12.0	37.2	6,850	4.65	79.90	25.90	32.30	236,000	56	3	36	5	14.30	Normal	ปกติ
168	183	617572			13.7	43.6	6,640	6.55	66.50	20.90	31.40	312,000	60	1	32	6	16.70	Anisocytosis 2+,Microcyte 2+,Hypochromia Few,Polkilocytosis 1+,Target cell Few,Ovalocyte Few	ผิดปกติ

สรุปผลการตรวจสุขภาพประจำปี 2567

ท่าอากาศยานภูเก็ต(ทกภ.)

วันที่ 11,12,13 กันยายน 2567

ลำดับ	เลขที่ตรวจ	รหัสพนักงาน	ชื่อ - นามสกุล	แผนก	ผลตรวจความสมบูรณ์ของเม็ดเลือด													รูปจำแนกเม็ดเลือดแดง	สรุปเม็ดเลือด
					Hb	HCT	WBC	DIFF. count	MCV	MCH	MCHC	PLT.Count	Neutrophil	Eosinophil	Lymphocyte	Monocyte	RDW-CV		
187	202	329629			13.0	42.0	5,510	5.42	77.40	24.00	31.00	203,000	52	2	42	4	16.60	Anisocytosis Few,Microcyte Few,Polkilocytosis Few,Ovalocyte Few	ผิดปกติ
188	203	576502			14.4	44.0	6,660	5.52	79.80	26.10	32.70	248,000	43	5	45	6	13.30	Normal	ปกติ
189	204	576505			14.6	45.6	10,020	5.26	86.60	27.80	32.00	349,000	51	6	36	7	14.40	Normal	ผิดปกติ
190	205	586591			15.3	45.6	6,130	4.92	92.70	31.10	33.60	267,000	36	3	55	6	12.40	Normal	ปกติ
191	206	596993			14.3	43.0	7,560	4.79	89.80	29.90	33.30	310,000	61	6	29	3	12.80	Normal	ปกติ
192	207	596994			13.2	41.4	7,390	5.19	79.80	25.50	31.90	322,000	48	4	43	5	13.80	Anisocytosis Few,Microcyte Few	ผิดปกติ
193	208	596995			15.0	44.3	6,680	5.08	87.30	29.40	33.90	224,000	49	12	34	4	12.60	Normal	ผิดปกติ
194	209	597007			12.4	37.9	3,980	3.82	99.30	32.50	32.70	197,000	72	1	19	8	14.70	Anisocytosis Few,Microcyte Few	ผิดปกติ
195	210	597008			15.4	47.1	8,940	5.12	91.90	30.20	32.70	303,000	52	3	39	6	13.20	Normal	ปกติ
196	211	597049			12.4	38.1	12,060	4.73	80.60	26.10	32.50	320,000	47	5	40	7	13.30	Normal	ผิดปกติ
197	212	597051			15.3	48.0	10,170	5.97	82.00	25.70	31.20	291,000	52	3	38	6	14.40	Normal	ผิดปกติ
198	213	597054			15.1	45.5	7,420	4.94	92.10	30.60	33.20	239,000	35	15	44	5	11.90	Normal	ผิดปกติ
199	215	620147			13.9	44.6	8,180	6.62	67.30	21.00	31.20	315,000	43	5	46	5	15.30	Anisocytosis 2+,Microcyte 2+,Polkilocytosis Few,Ovalocyte Few	ผิดปกติ
200	216	620148			14.9	45.0	5,460	4.81	93.50	31.00	33.10	206,000	60	1	33	5	12.70	Normal	ปกติ
201	217	620149			14.6	44.3	7,190	4.88	90.70	29.90	33.00	281,000	54	2	37	6	13.80	Normal	ปกติ
202	218	620150			15.8	49.5	8,480	7.69	64.40	20.60	31.90	359,000	48	6	39	6	16.10	Anisocytosis 2+,Microcyte 2+,Polkilocytosis 1+,Ovalocyte 1+	ผิดปกติ
203	219	620151			15.8	49.2	9,160	6.00	82.00	26.40	32.10	195,000	56	5	34	5	14.20	Normal	ปกติ

สรุปผลการตรวจสุขภาพประจำปี 2567

ท่าอากาศยานภูเก็ต(ทกภ.)

วันที่ 11,12,13 กันยายน 2567

ลำดับ	เลขที่ตรวจ	รหัสพนักงาน	ชื่อ - นามสกุล	แผนก	ผลตรวจความสมบูรณ์ของเม็ดเลือด													รูปจำแนกเม็ดเลือดแดง	สรุปเม็ดเลือด
					Hb	HCT	WBC	DIFF. count	MCV	MCH	MCHC	PLT.Count	Neutrophil	Eosinophil	Lymphocyte	Monocyte	RDW-CV		
169	184	409095			12.6	41.1	7,990	5.92	69.40	21.30	30.70	338,000	69	2	25	3	14.50	Anisocytosis 1+,Microcyte 1+,Polkilocytosis Few,Ovalocyte Few	ผิดปกติ
170	185	565984			12.6	38.7	5,350	4.80	80.70	26.40	32.60	276,000	52	2	40	6	13.70	Normal	ปกติ
171	186	566126			12.9	39.9	7,590	4.45	89.70	29.00	32.30	348,000	71	1	22	6	14.20	Normal	ปกติ
172	187	566145			13.4	41.1	8,280	4.79	85.70	28.00	32.60	360,000	53	4	37	6	12.10	Normal	ปกติ
173	188	576389			16.2	49.1	7,210	5.71	86.00	28.50	33.00	420,000	58	6	30	5	13.10	Normal	ปกติ
174	189	586807			12.9	39.3	5,030	4.75	82.80	27.30	32.80	195,000	50	1	44	4	13.20	Normal	ปกติ
175	190	597169			13.3	41.2	5,440	4.87	84.60	27.30	32.30	307,000	60	1	34	5	12.30	Normal	ปกติ
176	191	597310			15.6	46.8	6,420	5.23	89.40	29.90	33.30	294,000	52	5	38	4	13.30	Normal	ปกติ
177	192	620309			14.0	42.3	6,160	4.76	88.80	29.50	33.10	399,000	55	3	33	7	13.40	Normal	ปกติ
178	193	620310			13.5	42.3	8,640	4.75	89.00	28.30	31.90	277,000	58	6	31	4	13.70	Normal	ปกติ
179	194	620311			12.4	39.2	3,760	5.26	74.50	23.50	31.60	159,000	41	0	51	8	17.90	Anisocytosis Few,Microcyte Few	ผิดปกติ
180	195	339631			14.9	46.3	9,210	5.50	84.10	27.10	32.20	238,000	64	2	27	6	15.70	Normal	ปกติ
181	196	339640			14.9	46.3	5,370	5.12	90.50	29.10	32.20	255,000	53	2	37	6	14.10	Normal	ปกติ
182	197	379666			15.1	46.4	7,940	5.19	89.40	29.10	32.50	168,000	47	9	39	4	12.10	Normal	ผิดปกติ
183	198	399686			13.8	42.3	4,620	4.72	89.60	29.20	32.60	223,000	62	2	26	9	15.20	Normal	ผิดปกติ
184	199	597053			14.3	45.4	7,350	5.65	80.30	25.30	31.50	283,000	50	2	42	6	14.10	Normal	ปกติ
185	200	494280			13.5	41.3	9,130	4.24	97.50	31.80	32.70	350,000	55	9	30	6	13.70	Anisocytosis Few,Macrocyte Few	ผิดปกติ
186	201	494853			15.5	46.8	6,330	5.14	91.00	30.30	33.10	250,000	39	6	47	7	12.60	Normal	ปกติ

สรุปผลการตรวจสุขภาพประจำปี 2567

ท่าอากาศยานภูเก็ต(ทกภ.)

วันที่ 11,12,13 กันยายน 2567

ลำดับ	เลขที่ตรวจ	รหัสพนักงาน	ชื่อ - นามสกุล	แผนก	ผลตรวจความสมบูรณ์ของเม็ดเลือด													รูปจำแนกเม็ดเลือดแดง	สรุปเม็ดเลือด
					Hb	HCT	WBC	DIFF. count	MCV	MCH	MCHC	PLT.Count	Neutrophil	Eosinophil	Lymphocyte	Monocyte	RDW-CV		
204	220	620152			15.4	46.2	4,650	5.70	81.00	27.10	33.30	238,000	61	3	28	8	13.80	Normal	ผิดปกติ
205	221	620153			13.5	40.5	7,550	4.50	90.00	30.00	33.30	236,000	35	5	51	8	12.60	Normal	ผิดปกติ
206	222	620154			14.2	45.2	4,290	6.10	74.10	23.30	31.40	257,000	54	4	36	5	14.00	Anisocytosis Few, Microcyte Few	ผิดปกติ
207	223	620155			14.2	44.5	6,430	5.76	77.20	24.60	31.90	226,000	50	2	42	6	14.00	Anisocytosis Few, Microcyte Few	ผิดปกติ
208	224	620157			15.0	45.0	8,650	5.03	89.40	29.80	33.30	317,000	54	3	35	7	13.30	ปกติ	
209	225	620158			15.7	47.0	11,200	4.88	96.40	32.10	33.40	233,000	44	6	42	7	12.50	Normal	ผิดปกติ
210	226	620159			13.8	42.1	7,420	5.18	81.30	26.60	32.80	286,000	63	2	27	8	12.80	Normal	ผิดปกติ
211	228	630203			14.4	43.7	10,310	5.12	85.30	28.10	33.00	297,000	69	3	23	4	13.20	Normal	ผิดปกติ
212	229	660158			14.3	42.8	4,820	4.72	90.70	30.20	33.40	176,000	44	9	41	6	12.40	Normal	ผิดปกติ
213	230	660159			14.0	42.4	3,270	4.79	88.50	29.20	33.00	246,000	43	1	50	5	13.80	Normal	ผิดปกติ
214	231	660160			14.1	43.9	7,020	5.26	83.50	26.90	32.10	253,000	54	6	35	4	13.80	Normal	ปกติ
215	232	4590240			15.2	47.4	4,560	6.34	74.80	24.00	32.10	330,000	52	2	39	6	14.80	Anisocytosis Few, Microcyte Few	ผิดปกติ
216	233	4590248			13.2	40.4	6,140	5.47	73.80	24.00	32.70	290,000	57	4	36	3	15.80	Anisocytosis 1+, Microcyte 1+	ผิดปกติ
217	234	4590251			14.2	44.4	7,840	5.03	88.20	28.30	32.00	284,000	58	4	32	5	13.50	Normal	ปกติ
218	235	4590261			13.4	40.0	6,070	4.36	91.80	30.70	33.50	286,500	50	5	39	6	13.60	Normal	ผิดปกติ
219	236	4590265			13.9	42.2	6,370	5.17	81.70	26.80	32.90	278,000	46	1	47	6	13.20	Normal	ผิดปกติ
220	238	4590267			14.2	43.7	9,590	4.90	89.10	29.10	32.50	298,000	64	2	24	10	13.10	Normal	ปกติ
221	239	4590276			15.6	46.2	10,230	4.73	97.60	33.00	33.80	231,000	66	5	22	7	15.00	Normal	ผิดปกติ
222	240	4590277			13.1	39.6	7,750	4.30	92.20	30.40	33.10	249,000	44	9	37	9	12.50	Normal	ผิดปกติ
223	241	4590280			16.6	50.8	5,720	5.82	87.20	28.50	32.70	285,000	46	2	46	6	13.80	Normal	ปกติ
224	242	4590281			14.4	43.9	5,990	5.03	87.20	28.60	32.80	194,000	50	1	41	8	13.00	Normal	ปกติ
225	243	4590284			13.6	42.0	11,350	5.17	81.20	26.30	32.40	241,000	39	4	49	8	15.00	Normal	ผิดปกติ

สรุปผลการตรวจสุขภาพประจำปี 2567

ท่าอากาศยานภูเก็ต(ทกภ.)

วันที่ 11,12,13 กันยายน 2567

ลำดับ	เลขที่ตรวจ	รหัสพนักงาน	ชื่อ - นามสกุล	แผนก	ผลตรวจความสมบูรณ์ของเม็ดเลือด													รูปถ่ายเม็ดเลือดแดง	สรุปเม็ดเลือด
					Hb	HCT	WBC	$\times 10^9/L$	MCV	MCH	MCHC	PLT.Count	Neutrophil	Eosinophil	Lymphocyte	Monocyte	RDW-CV		
226	244	4590287			13.6	41.3	7,170	4.70	87.90	29.00	32.90	389,000	47	5	41	6	13.90	Normal	ผิดปกติ
227	245	4620136			14.4	43.2	7,130	4.75	91.00	30.30	33.30	235,000	47	6	40	6	12.80	Normal	ปกติ
228	246	4620137			16.0	49.1	6,910	6.03	81.50	26.60	32.60	204,000	51	5	36	7	13.50	Normal	ปกติ
229	247	4620138			15.7	48.0	9,460	5.33	90.10	29.40	32.70	324,000	50	5	39	5	13.00	Normal	ปกติ
230	248	4620139			14.2	44.5	9,950	5.82	76.40	24.50	31.90	290,000	52	3	40	4	13.70	Anisocytosis Few,Microcyte Few	ผิดปกติ
231	249	4620140			14.1	43.5	8,440	4.91	88.60	28.80	32.40	277,000	61	2	30	6	14.40	Normal	ปกติ
232	250	4620141			15.9	48.6	5,770	5.60	86.80	28.40	32.70	225,000	50	2	42	5	14.50	Normal	ปกติ
233	251	4620143			15.0	46.2	6,550	5.23	88.30	28.80	32.50	297,000	46	3	44	6	12.90	Normal	ปกติ
234	252	4620144			13.1	42.1	8,730	5.65	74.50	23.20	31.10	285,000	61	2	32	5	14.20	Anisocytosis 1+,Microcyte 1+	ผิดปกติ
235	254	4620383			15.7	49.4	7,490	6.36	77.70	24.70	31.80	302,000	59	1	31	8	14.50	Anisocytosis Few,Microcyte Few	ผิดปกติ
236	255	9660004			14.9	45.4	6,710	5.41	84.00	27.50	32.80	305,000	50	2	43	5	13.20	Normal	ปกติ
237	256	9660006			12.3	39.6	5,300	5.27	75.20	23.40	31.10	142,000	36	4	54	5	14.10	Anisocytosis Few,Microcyte Few	ผิดปกติ
238	258	339638			15.5	47.5	8,010	5.36	88.60	28.80	32.60	210,000	64	2	28	6	13.90	Normal	ปกติ
239	259	339645			14.6	44.6	7,760	5.02	88.80	29.10	32.70	237,000	62	1	31	6	13.40	Normal	ปกติ
240	260	369662			15.7	48.3	10,980	5.17	93.50	30.30	32.50	356,000	52	3	38	6	14.00	Normal	ผิดปกติ
241	261	409689			13.9	43.5	3,930	5.41	80.40	25.70	32.00	239,000	37	4	50	8	13.90	Normal	ผิดปกติ
242	262	565994			14.5	44.0	6,380	5.07	86.70	28.60	33.00	201,000	53	6	35	5	14.40	Normal	ปกติ
243	263	576501			14.2	42.8	9,110	4.36	98.10	32.50	33.20	305,000	53	2	38	6	13.40	Normal	ปกติ
244	264	565993			15.3	46.9	7,470	5.01	93.60	30.40	32.60	409,000	35	8	47	9	13.90	Normal	ผิดปกติ
245	265	576500			15.0	45.7	6,350	4.95	92.40	30.30	32.80	231,000	49	2	43	5	13.60	Normal	ปกติ
246	266	576503			15.8	47.6	6,790	5.20	91.60	30.30	33.20	197,000	48	7	37	8	13.00	Normal	ปกติ
247	267	576504			16.8	51.1	14,110	6.17	82.80	27.20	32.90	317,000	74	2	20	4	14.60	Normal	ผิดปกติ

สรุปผลการตรวจสุขภาพประจำปี 2567

ท่าอากาศยานภูเก็ต(ทกภ.)

วันที่ 11,12,13 กันยายน 2567

ลำดับ	เลขที่ตรวจ	รหัสพนักงาน	ชื่อ - นามสกุล	แผนก	ผลตรวจความสมบูรณ์ของเม็ดเลือด													รูปถ่ายเม็ดเลือดแดง	สรุปเม็ดเลือด
					Hb	HCT	WBC	$\times 10^9/L$	MCV	MCH	MCHC	PLT.Count	Neutrophil	Eosinophil	Lymphocyte	Monocyte	RDW-CV		
268	288	620138			13.3	40.2	6,150	4.64	86.60	28.60	33.10	339,000	46	4	42	8	11.70	Normal	ผิดปกติ
269	289	620139			14.1	43.5	7,610	4.94	88.10	28.60	32.40	345,000	39	3	53	5	13.00	Normal	ปกติ
270	291	620141			15.0	45.5	6,890	5.64	80.60	26.60	33.00	244,000	47	2	44	6	14.80	Normal	ปกติ
271	292	620142			13.9	43.0	7,240	5.46	78.80	25.50	32.30	245,000	47	1	46	6	12.90	Anisocytosis Few,Microcyte Few	ผิดปกติ
272	293	620143			14.2	44.8	8,070	5.62	79.80	25.20	31.70	352,000	53	4	37	6	14.00	Anisocytosis Few,Microcyte Few	ผิดปกติ
273	294	620145			15.1	47.3	7,200	5.35	88.50	28.20	31.90	195,000	50	4	60	6	13.40	Normal	ปกติ
274	295	620146			16.4	48.4	6,220	5.64	85.80	29.00	33.90	261,000	48	6	41	4	12.90	Normal	ปกติ
275	296	620156			12.9	40.6	6,510	5.93	68.40	21.80	31.80	258,000	38	6	50	6	15.10	Anisocytosis 1+,Microcyte 1+,Hypochromia Few,Poikilocytosis 1+,Ovalocyte 1+	ผิดปกติ
276	297	630201			12.7	39.8	11,520	4.51	88.20	28.20	31.90	238,000	51	1	37	10	13.70	Normal	ผิดปกติ
277	298	630202			15.7	47.4	4,030	5.67	83.60	27.70	33.10	196,000	44	2	46	7	14.60	Normal	ผิดปกติ
278	299	630204			16.6	50.0	7,990	5.30	94.40	31.20	33.20	207,000	40	6	45	6	12.40	Normal	ผิดปกติ
279	300	4590236			18.6	57.1	10,210	6.23	91.70	29.90	32.60	311,000	46	4	45	5	13.50	Normal	ผิดปกติ
280	302	4590241			14.3	43.6	7,470	5.10	85.50	28.00	32.80	263,000	56	2	37	5	13.50	Normal	ปกติ
281	303	4590242			13.3	41.9	5,130	5.41	77.50	24.60	31.70	270,000	62	8	24	6	13.50	Anisocytosis Few,Microcyte Few	ผิดปกติ
282	304	4590247			13.8	42.7	8,000	5.38	79.40	25.70	32.30	312,000	40	7	47	5	14.20	Normal	ผิดปกติ
283	305	4590258			14.3	44.7	6,720	5.61	79.60	25.60	32.00	283,000	45	6	40	8	21.20	Anisocytosis Few,Poikilocytosis Few,Ovalocyte Few	ผิดปกติ
284	306	4590260			15.6	50.6	6,740	7.77	65.10	20.10	30.80	312,000	45	4	42	8	16.20	Anisocytosis 1+,Microcyte 1+,Poikilocytosis 1+,Target cell Few,Ovalocyte 1+	ผิดปกติ

สรุปผลการตรวจสุขภาพประจำปี 2567

ท่าอากาศยานภูเก็ต(ทกภ.)

วันที่ 11,12,13 กันยายน 2567

ลำดับ	เลขที่ตรวจ	รหัสพนักงาน	ชื่อ - นามสกุล	แผนก	ผลตรวจความสมบูรณ์ของเม็ดเลือด													รูปถ่ายเม็ดเลือดแดง	สรุปเม็ดเลือด
					Hb	HCT	WBC	$\times 10^9/L$	MCV	MCH	MCHC	PLT.Count	Neutrophil	Eosinophil	Lymphocyte	Monocyte	RDW-CV		
248	268	596989			13.4	42.1	6,870	4.86	86.70	27.70	31.80	241,000	47	5	44	4	13.90	Normal	ผิดปกติ
249	269	596991			16.2	49.1	7,850	5.51	89.10	29.40	33.00	230,000	44	2	46	7	12.90	Normal	ปกติ
250	270	596992			15.2	47.7	6,760	6.16	77.50	24.70	31.90	338,000	50	2	42	5	14.70	Anisocytosis Few,Microcyte Few	ผิดปกติ
251	271	596996			15.4	46.7	7,000	5.36	87.20	28.70	33.00	302,000	47	2	46	4	14.00	Normal	ปกติ
252	272	596997			12.9	39.6	7,300	4.79	82.70	26.90	32.60	184,000	36	4	52	7	12.90	Normal	ผิดปกติ
253	273	596999			14.3	43.4	5,240	4.95	87.60	28.90	32.90	250,000	46	4	45	4	13.80	Normal	ปกติ
254	274	597000			12.1	37.5	7,970	5.41	69.30	22.40	32.30	282,000	74	3	18	5	15.10	Anisocytosis 1+,Microcyte 1+	ผิดปกติ
255	275	597001			14.3	45.4	5,180	5.84	77.80	24.50	31.50	338,000	55	3	36	6	13.50	Anisocytosis Few,Microcyte Few	ผิดปกติ
256	276	597002			14.6	43.0	5,450	4.38	98.20	33.30	34.00	241,000	41	8	45	5	11.40	Anisocytosis Few,Macrocyte Few	ผิดปกติ
257	277	597003			15.7	48.9	7,340	6.05	80.80	26.00	32.10	254,000	49	4	36	10	14.80	Normal	ปกติ
258	278	597004			14.0	43.1	5,870	5.18	83.20	27.10	32.50	274,000	43	4	47	6	13.40	Normal	ปกติ
259	279	597006			15.2	45.2	4,760	4.67	96.70	32.60	33.60	246,000	45	6	41	7	12.10	Normal	ผิดปกติ
260	280	597009			14.9	44.7	6,490	5.10	87.70	29.30	33.30	241,000	50	1	44	5	13.80	Normal	ปกติ
261	281	597010			12.3	37.7	10,320	4.47	84.40	27.40	32.60	268,000	37	7	48	7	13.50	Normal	ผิดปกติ
262	282	597052			16.7	49.9	5,350	5.77	86.40	28.90	33.50	312,000	36	4	54	5	13.70	Normal	ปกติ
263	283	597055			14.5	45.4	6,220	4.95	91.70	29.40	31.90	257,000	37	7	48	8	14.00	Normal	ปกติ
264	284	620134			15.6	47.5	7,990	6.15	77.30	25.40	32.80	239,000	49	3	42	6	14.90	Anisocytosis Few,Microcyte Few	ผิดปกติ
265	285	620135			14.6	44.3	5,330	4.86	91.20	30.10	33.00	291,000	53	1	40	6	12.00	Normal	ปกติ
266	286	620136			13.9	43.4	10,020	4.49	96.70	31.00	32.00	175,000	63	1	29	6	11.40	Normal	ผิดปกติ
267	287	620137			12.7	40.9	7,980	6.69	61.20	19.00	31.10	318,000	52	1	41	5	16.00	Anisocytosis 2+,Microcyte 2+,Hypochromia Few,Poikilocytosis 1+,Target cell Few,Ovalocyte Few	ผิดปกติ

สรุปผลการตรวจสุขภาพประจำปี 2567

ท่าอากาศยานภูเก็ต(ทกภ.)

วันที่ 11,12,13 กันยายน 2567

สรุปผลการตรวจสุขภาพประจำปี 2567

ท่าอากาศยานภูเก็ต(ทกภ.)

วันที่ 11,12,13 กันยายน 2567

ลำดับ	เลขที่ตรวจ	รหัสพนักงาน	ชื่อ - นามสกุล	แผนก	ผลตรวจความสมบูรณ์ของเม็ดเลือด														รูปปร่างเม็ดเลือดแดง	สรุปเม็ดเลือด
					Hb	HCT	WBC	WBC count	MCV	MCH	MCHC	PLT.Count	Neutrophil	Eosinophil	Lymphocyte	Monocyte	RDW-CV			
307	330	9660001			14.7	44.0	11,940	4.78	92.10	30.80	33.40	288,000	68	1	24	7	12.80	Normal	ผิดปกติ	
308	331	9660002			13.0	42.6	7,890	6.33	67.30	20.60	30.50	298,000	50	3	43	3	15.00	Anisocytosis 1+,Microcyte 1+,Poikilocytosis 1+,Target cell Few,Ovalocyte Few	ผิดปกติ	
309	332	9660055			13.3	41.3	7,250	5.09	81.10	26.10	32.20	346,000	52	2	37	9	15.10	Normal	ผิดปกติ	
310	334	379664			15.0	45.9	6,110	5.16	89.00	29.00	32.70	256,000	49	2	42	7	13.10	Normal	ปกติ	
311	335	379671			13.6	40.9	7,580	4.71	86.90	28.90	33.30	209,000	59	2	32	6	13.40	Normal	ผิดปกติ	
312	336	449104			15.7	47.2	6,710	4.82	97.90	32.60	33.30	193,000	40	5	49	6	12.80	Normal	ปกติ	
313	337	349063			14.9	45.6	6,180	4.79	95.30	31.00	32.70	240,000	46	3	42	9	13.50	Normal	ปกติ	
314	338	449105			13.2	40.8	6,940	4.84	84.40	27.40	32.40	405,000	34	12	49	4	14.20	Normal	ผิดปกติ	
315	339	449108			11.7	36.6	3,490	4.25	86.00	27.60	32.00	229,000	53	5	35	6	12.80	Normal	ผิดปกติ	
316	340	449110			12.5	37.1	6,680	4.32	85.80	29.00	33.70	207,000	43	1	49	7	12.50	Normal	ปกติ	
317	341	459692			16.2	47.7	7,500	5.22	91.30	31.00	34.00	268,000	63	3	27	6	13.60	Normal	ปกติ	
318	342	453411			13.1	40.1	6,020	5.02	79.90	26.00	32.70	243,000	61	2	33	4	13.50	Anisocytosis Few,Microcyte Few	ผิดปกติ	
319	343	566130			16.0	50.5	10,130	5.56	90.80	28.80	31.70	335,000	62	2	30	5	14.00	Normal	ผิดปกติ	
320	344	566134			7.9	27.9	5,980	4.68	59.70	16.90	28.30	295,000	51	3	39	6	16.80	Anisocytosis 2+,Microcyte 2+,Hypochromia 1+,Poikilocytosis 1+,Target cell Few,Ovalocyte Few	ผิดปกติ	
321	345	566139			13.0	39.8	5,490	4.29	92.70	30.20	32.70	203,000	54	2	38	6	12.40	Normal	ปกติ	
322	346	566147			14.4	43.4	6,510	4.93	88.10	29.20	33.20	265,000	44	1	49	6	13.50	Normal	ปกติ	
323	347	566148	11.2	35.3	8,050	4.23	83.40	26.60	31.70	248,000	61	2	32	4	13.60	Normal	ผิดปกติ			
324	349	566155	14.1	43.5	5,130	5.42	80.30	26.00	32.40	301,000	62	1	33	3	13.80	Normal	ปกติ			

สรุปผลการตรวจสุขภาพประจำปี 2567

ท่าอากาศยานภูเก็ต(ทกภ.)

วันที่ 11,12,13 กันยายน 2567

ลำดับ	เลขที่ตรวจ	รหัสพนักงาน	ชื่อ - นามสกุล	แผนก	ผลตรวจความสมบูรณ์ของเม็ดเลือด														รูปปร่างเม็ดเลือดแดง	สรุปเม็ดเลือด
					Hb	HCT	WBC	WBC count	MCV	MCH	MCHC	PLT.Count	Neutrophil	Eosinophil	Lymphocyte	Monocyte	RDW-CV			
341	366	566142	[REDACTED]	[REDACTED]	13.2	42.5	6,980	6.19	68.70	21.30	31.10	257,000	47	2	46	5	15.90	Anisocytosis 1+,Microcyte 1+,Poikilocytosis Few,Ovalocyte Few	ผิดปกติ	
342	367	566144			13.8	41.8	7,070	4.78	87.50	28.90	33.00	301,000	66	3	26	4	14.20	Normal	ปกติ	
343	368	566149			11.3	35.7	6,360	5.12	69.80	22.00	31.70	381,000	63	1	30	5	14.70	Anisocytosis 1+,Microcyte 1+,Poikilocytosis Few,Ovalocyte Few	ผิดปกติ	
344	369	566150			13.8	41.2	10,810	4.60	89.50	30.00	33.50	295,000	64	1	30	5	13.40	Normal	ผิดปกติ	
345	370	566151			17.1	52.5	8,470	5.80	90.60	29.40	32.60	307,000	54	9	30	7	13.10	Normal	ผิดปกติ	
346	371	566152			12.4	38.1	11,230	4.85	78.60	25.60	32.50	369,000	63	1	33	3	13.60	Anisocytosis Few,Microcyte Few	ผิดปกติ	
347	372	566156			11.7	36.7	3,650	4.39	83.60	26.70	31.90	292,000	45	4	44	6	12.10	Normal	ผิดปกติ	
348	373	566157			13.0	42.1	4,740	4.91	85.80	26.50	30.90	237,000	48	3	40	8	13.70	Normal	ผิดปกติ	
349	374	566158			11.1	34.8	8,270	5.58	62.40	19.80	31.90	378,000	62	3	27	8	14.90	Anisocytosis 2+,Microcyte 2+,Poikilocytosis 1+,Target cell Few,Ovalocyte 1+	ผิดปกติ	
350	375	566161			12.9	40.3	7,090	4.64	86.80	27.90	32.00	281,000	53	4	37	5	13.80	Normal	ปกติ	
351	376	566164	12.3	37.1	4,210	4.27	87.00	28.90	33.20	190,000	49	2	42	7	12.70	Normal	ผิดปกติ			
352	377	566165	11.1	35.2	9,930	5.29	66.60	21.00	31.50	328,000	64	3	29	4	15.70	Anisocytosis 2+,Microcyte 2+,Poikilocytosis Few,Ovalocyte Few	ผิดปกติ			
353	378	576353	13.2	38.9	8,130	4.30	90.50	30.80	33.90	308,000	52	4	38	5	12.50	Normal	ปกติ			

สรุปผลการตรวจสุขภาพประจำปี 2567

ท่าอากาศยานภูเก็ต(ทกภ.)

วันที่ 11,12,13 กันยายน 2567

ลำดับ	เลขที่ตรวจ	รหัสพนักงาน	ชื่อ - นามสกุล	แผนก	ผลตรวจความสมบูรณ์ของเม็ดเลือด														รูปร่างเม็ดเลือดแดง	สรุปเม็ดเลือด
					Hb	HCT	WBC	DIFF count	MCV	MCH	MCHC	PLT.Count	Neutrophil	Eosinophil	Lymphocyte	Monocyte	RDW-CV			
325	350	56615	นางสาว อรุณรัตน์ นามสกุล	แผนก	11.4	35.7	5,750	4.75	75.10	24.00	31.90	383,000	46	6	42	5	16.40	Anisocytosis Few, Microcyte Few	ผิดปกติ	
326	351	56616			12.0	36.7	8,090	4.33	84.70	27.60	32.70	303,000	60	2	34	4	14.10	Normal	ปกติ	
327	352	56616			14.3	42.8	6,040	4.52	94.70	31.60	33.40	262,000	62	2	30	6	14.60	Normal	ปกติ	
328	353	56611			13.7	41.7	9,150	5.27	79.20	26.00	32.90	196,000	51	3	43	3	13.40	Anisocytosis Few, Microcyte Few	ผิดปกติ	
329	354	56611			13.0	39.8	7,050	4.65	85.60	27.90	32.70	431,000	49	5	42	4	13.70	Normal	ปกติ	
330	355	56612			11.5	36.0	6,650	4.49	80.10	25.50	31.90	210,000	61	2	32	4	15.70	Normal	ผิดปกติ	
331	356	56612			14.1	42.9	3,920	4.84	88.70	29.10	32.90	267,000	36	1	56	7	13.30	Normal	ผิดปกติ	
332	357	56612			15.4	46.5	7,250	5.50	84.50	28.00	33.10	222,000	44	1	48	6	12.70	Normal	ปกติ	
333	358	56612			14.6	43.8	5,830	5.02	87.30	29.00	33.30	279,000	57	3	34	6	13.70	Normal	ปกติ	
334	359	56613			12.7	40.0	10,060	4.88	81.90	26.00	31.80	350,000	67	2	26	4	15.00	Normal	ผิดปกติ	
335	360	56613			12.5	39.1	8,730	4.73	82.70	26.60	32.00	349,000	61	4	31	3	13.60	Normal	ปกติ	
336	361	56613			13.0	39.0	5,910	4.40	88.60	29.50	33.30	266,000	55	3	36	5	12.20	Normal	ปกติ	
337	362	56613			12.5	39.7	9,290	6.36	62.40	19.60	31.50	398,000	62	5	28	5	15.90	Anisocytosis 2+, Microcyte 2+, Hypochromia Few, Poikilocytosis Few, Target cell Few	ผิดปกติ	
338	363	56613			10.1	33.2	7,770	4.92	67.40	20.50	30.40	521,000	54	1	39	6	18.00	Anisocytosis 2+, Microcyte 2+, Hypochromia Few, Poikilocytosis Few, Ovalocyte Few	ผิดปกติ	
339	364	56614			17.0	51.1	8,800	5.73	89.20	29.80	33.30	224,000	39	12	42	6	12.40	Normal	ผิดปกติ	
340	365	56614			12.7	40.5	7,430	5.60	72.30	22.70	31.40	398,000	50	5	38	7	14.80	Anisocytosis 1+, Microcyte 1+	ผิดปกติ	

สรุปผลการตรวจสุขภาพประจำปี 2567

ท่าอากาศยานภูเก็ต(ทกภ.)

วันที่ 11,12,13 กันยายน 2567

ลำดับ	เลขที่ตรวจ	รหัสพนักงาน	ชื่อ - นามสกุล	แผนก	ผลตรวจความสมบูรณ์ของเม็ดเลือด														รูปปร่างเม็ดเลือดแดง	สรุปเม็ดเลือด
					Hb	HCT	WBC	WBC count	MCV	MCH	MCHC	PLT.Count	Neutrophil	Eosinophil	Lymphocyte	Monocyte	RDW-CV			
354	379	586866			10.8	33.8	4,500	4.85	69.70	22.20	32.00	276,000	50	3	39	8	17.20	Anisocytosis 1+,Microcyte 1+,Poikilocytosis Few,Ovalocyte Few	ผิดปกติ	
355	380	597215			12.3	38.6	7,030	5.24	73.70	23.50	31.90	286,000	57	1	37	4	13.20	Anisocytosis 1+,Microcyte 1+	ผิดปกติ	
356	381	630143			13.1	40.5	8,170	4.74	85.40	27.60	32.30	261,000	57	2	36	5	13.10	Normal	ปกติ	
357	382	630144			13.6	42.4	7,550	5.44	77.90	25.00	32.10	342,000	62	3	31	4	16.70	Anisocytosis Few,Microcyte Few	ผิดปกติ	
358	383	630145			13.5	40.8	5,940	4.53	90.10	29.80	33.10	328,000	49	3	41	7	15.30	Normal	ปกติ	
359	384	630146			9.7	31.4	6,870	4.66	67.40	20.90	30.90	365,000	53	4	36	6	17.50	Anisocytosis 2+,Microcyte 2+,Hypochromia Few,Poikilocytosis Few,Ovalocyte Few	ผิดปกติ	
360	385	630147			14.8	46.0	8,110	5.34	86.20	27.80	32.20	129,000	43	13	35	8	12.90	Normal	ผิดปกติ	
361	386	630148			14.3	44.3	8,940	5.10	86.80	28.00	32.30	256,000	46	2	46	6	13.60	Normal	ปกติ	
362	387	630150			13.1	40.3	9,310	4.19	96.20	31.30	32.50	942,000	61	1	34	3	13.70	Normal	ปกติ	
363	388	630151			12.1	37.8	6,620	4.55	83.00	26.60	32.00	366,000	52	2	37	8	13.30	Normal	ปกติ	
364	389	630152	15.9	49.5	5,710	5.91	83.80	26.90	32.10	284,000	49	6	40	4	13.30	Normal	ปกติ			
365	390	630153	14.1	42.5	8,360	4.82	88.20	29.20	33.20	438,000	60	1	34	4	14.00	Normal	ปกติ			
366	391	630154	12.0	37.1	7,230	4.13	89.90	29.00	32.30	327,000	34	2	58	5	13.90	Normal	ปกติ			
367	392	630155	12.4	38.2	6,280	4.36	87.50	28.30	32.50	305,000	47	1	47	4	12.80	Normal	ปกติ			
368	393	630156	14.0	42.3	7,860	4.95	85.40	28.30	33.10	366,000	58	2	34	5	13.10	Normal	ปกติ			
369	394	630157	11.6	37.0	7,770	4.56	81.20	25.50	31.40	226,000	76	0	22	2	13.40	Normal	ผิดปกติ			

สรุปผลการตรวจสุขภาพประจำปี 2567

ท่าอากาศยานภูเก็ต(ทกภ.)

วันที่ 11,12,13 กันยายน 2567

ลำดับ	เลขที่ตรวจ	รหัสพนักงาน	ชื่อ - นามสกุล	แผนก	ผลตรวจความสมบูรณ์ของเม็ดเลือด														รูปปร่างเม็ดเลือดแดง	สรุปเม็ดเลือด
					Hb	HCT	WBC	WBC count	MCV	MCH	MCHC	PLT.Count	Neutrophil	Eosinophil	Lymphocyte	Monocyte	RDW-CV			
370	395	630159			11.8	36.3	9,880	6.10	59.50	19.30	32.50	359,000	57	4	34	5	16.90	Anisocytosis 2+,Microcyte 2+,Hypochromia Few,Poikilocytosis 1+,Target cell 1+	ผิดปกติ	
371	396	630160			15.0	45.6	4,770	5.07	90.00	29.60	32.90	253,000	42	10	42	5	11.90	Normal	ผิดปกติ	
372	397	630161			14.9	46.0	7,910	5.00	92.00	29.90	32.40	456,000	54	3	35	7	13.40	Normal	ปกติ	
373	398	630162			14.5	44.6	6,560	5.69	78.40	25.50	32.50	278,000	53	3	35	8	14.10	Anisocytosis Few,Microcyte Few	ผิดปกติ	
374	399	630163			13.7	41.9	8,650	4.83	86.70	28.40	32.70	352,000	61	4	29	5	15.40	Normal	ปกติ	
375	400	630164			12.4	38.6	6,460	4.19	92.10	29.70	32.10	195,000	54	6	34	6	13.20	Normal	ปกติ	
376	401	630165			10.8	32.5	13,090	4.67	69.60	23.10	33.20	482,000	73	1	20	6	13.40	Anisocytosis 1+,Microcyte 1+,Hypochromia Few,Poikilocytosis 1+,Target cell Few,Ovalocyte Few	ผิดปกติ	
377	402	630166			12.1	38.5	8,490	4.59	83.80	26.40	31.40	394,000	64	4	26	6	14.40	Normal	ปกติ	
378	403	630167			11.7	36.0	5,070	4.31	83.50	27.20	32.50	278,000	61	1	31	7	16.00	Normal	ผิดปกติ	
379	404	630168			12.2	37.5	5,230	4.38	85.60	27.80	32.50	233,000	61	1	31	6	13.40	Normal	ปกติ	
380	405	630169			11.8	36.5	8,640	4.51	80.90	26.10	32.30	376,000	60	5	30	4	15.90	Normal	ผิดปกติ	
381	406	630170			13.2	39.8	6,190	4.43	89.90	29.80	33.20	290,000	47	5	42	5	12.90	Normal	ปกติ	
382	407	630171			12.8	39.3	5,490	4.56	86.20	28.20	32.60	270,000	44	6	46	4	13.60	Normal	ปกติ	
383	408	630172			12.2	38.4	8,580	4.61	83.30	26.40	31.80	232,000	66	1	28	5	13.40	Normal	ปกติ	
384	409	630173			12.5	38.9	9,700	4.63	84.00	26.90	32.10	298,000	69	1	24	6	12.30	Normal	ปกติ	
385	410	630174			12.5	38.8	4,940	4.48	86.50	27.80	32.20	288,000	54	2	37	6	14.20	Normal	ผิดปกติ	
386	411	630175	13.8	42.7	6,020	5.43	78.70	25.40	32.30	240,000	53	1	38	7	14.10	Anisocytosis Few,Microcyte Few	ผิดปกติ			
387	412	630176	15.1	46.1	4,630	5.08	90.80	29.70	32.80	293,000	43	6	43	7	12.90	Normal	ผิดปกติ			

สรุปผลการตรวจสุขภาพประจำปี 2567

ท่าอากาศยานภูเก็ต(ทกภ.)

วันที่ 11,12,13 กันยายน 2567

ลำดับ	เลขที่ตรวจ	รหัสพนักงาน	ชื่อ - นามสกุล	แผนก	ผลตรวจความสมบูรณ์ของเม็ดเลือด														รูปปร่างเม็ดเลือดแดง	สรุปเม็ดเลือด
					Hb	HCT	WBC	WBC count	MCV	MCH	MCHC	PLT.Count	Neutrophil	Eosinophil	Lymphocyte	Monocyte	RDW-CV			
410	438	660747			12.5	40.5	9,340	4.75	85.20	26.30	30.90	361,000	47	1	46	6	13.70	Normal	ปกติ	
411	439	660748			14.8	45.8	5,670	5.61	81.60	26.40	32.30	195,000	64	2	26	7	13.30	Normal	ปกติ	
412	444	4570010			12.4	38.2	8,300	5.03	75.90	24.60	32.50	362,000	66	1	29	4	15.40	Anisocytosis Few, Microcyte Few	ผิดปกติ	
413	445	4570011			11.3	35.3	7,730	4.35	81.20	26.00	32.00	280,000	56	2	37	5	13.50	Normal	ผิดปกติ	
414	446	4570013			13.5	41.6	12,250	4.65	89.40	28.90	32.50	264,000	64	3	28	4	13.00	Normal	ผิดปกติ	
415	447	4570014			13.9	43.1	5,870	4.98	86.60	28.00	32.30	391,000	60	5	31	3	14.10	Normal	ปกติ	
416	449	4570017			9.9	31.6	9,240	5.06	62.50	19.60	31.30	376,000	64	3	27	6	19.70	Anisocytosis 2+, Microcyte 2+, Hypochromia Few, Poikilocytosis 2+, Target cell Few, Schistocyte Few, Ovalocyte 1+	ผิดปกติ	
417	451	4570020			12.4	38.5	10,690	4.77	80.80	26.00	32.20	332,000	59	2	33	6	13.80	Normal	ผิดปกติ	
418	452	4570021			10.2	32.7	5,690	4.48	73.10	22.70	31.20	305,000	53	3	37	6	17.60	Anisocytosis 1+, Microcyte 1+	ผิดปกติ	
419	456	4570036			8.1	27.9	6,060	4.83	57.70	16.80	29.00	265,000	53	3	37	7	19.90	Anisocytosis 2+, Microcyte 2+, Hypochromia 1+, Poikilocytosis Few, Ovalocyte Few	ผิดปกติ	
420	457	4570037			13.0	39.7	7,560	5.15	77.10	25.20	32.70	337,000	63	3	30	3	14.70	Anisocytosis Few, Microcyte Few	ผิดปกติ	
421	461	319615			12.7	39.7	8,320	4.38	90.70	29.10	32.00	482,000	72	2	16	10	15.50	Normal	ผิดปกติ	
422	462	459694			15.9	47.8	7,510	5.41	88.30	29.40	33.30	245,000	50	2	40	7	13.90	Normal	ปกติ	
423	463	329045			12.8	39.2	4,900	4.31	91.00	29.60	32.70	227,000	53	2	40	5	12.40	Normal	ผิดปกติ	
424	464	459695			15.0	45.3	6,140	4.87	93.10	30.90	33.10	307,000	47	7	40	4	12.40	Normal	ปกติ	
425	465	566162			13.3	40.2	7,140	4.25	94.70	31.20	33.10	288,000	46	2	43	8	13.70	Normal	ปกติ	
426	466	566163			14.1	42.8	8,440	4.80	89.20	29.50	32.90	247,000	74	1	20	5	13.50	Normal	ปกติ	

สรุปผลการตรวจสุขภาพประจำปี 2567

ท่าอากาศยานภูเก็ต(ทกภ.)

วันที่ 11,12,13 กันยายน 2567

			ชื่อ - นามสกุล	แผนก	ผลตรวจความสมบูรณ์ของเม็ดเลือด														รูปปร่างเม็ดเลือดแดง	สรุปเม็ดเลือด
ลำดับ	เลขที่ตรวจ	รหัสพนักงาน			Hb	HCT	WBC	MCV	MCH	MCHC	PLT.Count	Neutrophil	Eosinophil	Lymphocyte	Monocyte	RDW-CV				
388	413	630177			17.1	53.3	10,850	5.83	91.40	29.30	32.10	286,000	57	3	35	4	14.70	Normal	ผิดปกติ	
389	414	630178		13.1	39.4	5,460	4.31	91.40	30.30	33.20	230,000	52	5	37	5	13.30	Normal	ปกติ		
390	415	630179		13.0	38.7	6,370	4.72	82.00	27.50	33.60	215,000	56	1	37	6	12.70	Normal	ปกติ		
391	416	630180		11.5	36.3	7,800	4.04	89.80	28.40	31.70	310,000	62	2	29	6	11.50	Normal	ผิดปกติ		
392	417	630210		13.4	41.5	5,800	4.93	84.20	27.10	32.30	314,000	36	8	47	7	15.50	Normal	ผิดปกติ		
393	418	630149		14.3	43.5	6,690	5.10	85.30	28.00	32.90	202,000	52	5	36	7	13.70	Normal	ปกติ		
394	420	660119		13.9	42.0	6,590	4.86	86.40	28.50	33.10	203,000	61	3	31	5	13.20	Normal	ปกติ		
395	421	660120		13.2	40.9	8,520	4.69	87.30	28.20	32.30	293,000	65	2	28	5	13.40	Normal	ปกติ		
396	422	660121		14.4	43.9	6,940	4.80	91.40	29.90	32.80	224,000	49	2	44	4	12.80	Normal	ปกติ		
397	423	660122		13.0	40.4	7,740	5.04	80.10	25.80	32.20	310,000	72	3	21	4	13.60	Normal	ปกติ		
398	424	660123		13.3	41.7	5,090	4.87	85.60	27.30	31.90	226,000	48	4	42	5	13.40	Normal	ปกติ		
399	425	660124		16.0	48.5	9,060	5.66	85.70	28.20	33.00	193,000	58	5	31	5	14.00	Normal	ปกติ		
400	426	660125		12.0	37.9	7,490	4.93	76.80	24.40	31.70	317,000	54	2	38	5	14.10	Anisocytosis Few, Microcyte Few	ผิดปกติ		
401	427	660126		12.6	38.5	9,140	4.31	89.30	29.10	32.70	278,000	51	4	39	6	13.60	Normal	ปกติ		
402	429	660738		13.1	40.6	7,060	5.25	77.40	24.90	32.30	285,000	37	4	49	10	13.70	Anisocytosis Few, Microcyte Few	ผิดปกติ		
403	430	660739		13.4	40.0	7,980	5.24	76.40	25.50	33.50	253,000	42	8	38	11	13.60	Anisocytosis Few, Microcyte Few	ผิดปกติ		
404	431	660740		12.9	40.1	7,650	5.18	77.40	24.90	32.20	320,000	54	4	37	4	14.50	Anisocytosis Few, Microcyte Few	ผิดปกติ		
405	433	660742		12.2	37.5	8,300	4.63	80.90	26.30	32.50	261,000	58	1	35	6	14.30	Normal	ปกติ		
406	434	660743		12.2	37.0	7,690	3.97	93.30	30.80	33.00	237,000	49	6	39	6	13.70	Normal	ปกติ		
407	435	660744		11.5	36.0	7,130	4.63	77.80	24.80	31.90	268,000	59	1	36	4	17.60	Anisocytosis Few, Microcyte Few	ผิดปกติ		
408	436	660745	15.5	47.1	5,310	5.34	88.20	29.00	32.90	227,000	37	2	56	5	13.00	Normal	ปกติ			
409	437	660746			15.6	47.2	5,960	5.46	86.40	28.60	33.10	273,000	43	4	49	3	13.30	Normal	ปกติ	

สรุปผลการตรวจสุขภาพประจำปี 2567

ท่าอากาศยานภูเก็ต(ทกภ.)

วันที่ 11,12,13 กันยายน 2567

ลำดับ	เลขที่ตรวจ	รหัสพนักงาน	ชื่อ - นามสกุล	แผนก	ผลตรวจความสมบูรณ์ของเม็ดเลือด														รูปปร่างเม็ดเลือดแดง	สรุปเม็ดเลือด
					Hb	HCT	WBC	(MC count)	MCV	MCH	MCHC	PLT.Count	Neutrophil	Eosinophil	Lymphocyte	Monocyte	RDW-CV			
427	467	329043	นางสาว อรุณรัตน์ นามสกุล	แผนก	13.2	40.4	10,220	4.25	95.10	31.00	32.70	450,000	62	3	26	8	15.30	Normal	ผิดปกติ	
428	468	359082			13.1	40.1	5,980	4.62	86.80	28.30	32.70	264,000	47	3	44	5	13.50	Normal	ปกติ	
429	469	535419			10.7	35.6	5,560	5.73	62.20	18.70	30.10	339,000	47	10	37	4	18.40	Anisocytosis 2+,Microcyte 2+,Hypochromia Few,Polkilocytosis 1+,Target cell Few,Ovalocyte Few	ผิดปกติ	
430	470	565989			16.2	49.7	8,490	5.99	82.90	27.00	32.60	262,000	51	6	35	7	13.20	Normal	ปกติ	
431	471	576304			8.4	28.6	4,170	4.27	67.00	19.80	29.40	385,000	33	1	58	7	17.50	Anisocytosis 2+,Microcyte 2+,Hypochromia Few,Polkilocytosis 2+,Target cell Few,Schistocyte Few,Ovalocyte 1+	ผิดปกติ	
432	473	597084			13.5	41.2	4,740	4.73	87.10	28.60	32.80	236,000	54	5	36	4	13.30	Normal	ผิดปกติ	
433	474	597085			12.8	39.7	8,150	5.27	75.30	24.30	32.20	241,000	58	1	36	5	14.20	Anisocytosis Few,Microcyte Few	ผิดปกติ	
434	475	607364			13.3	41.0	6,560	4.64	88.40	28.60	32.40	207,000	54	3	37	5	12.70	Normal	ปกติ	
435	476	620306			11.9	36.4	6,010	3.92	92.90	30.30	32.70	266,000	47	3	46	4	13.20	Normal	ผิดปกติ	
436	477	566177			14.8	44.8	7,620	5.20	86.10	28.40	33.00	272,000	41	4	47	7	13.40	Normal	ปกติ	
437	478	620303			13.3	42.2	5,830	6.28	67.20	21.20	31.50	317,000	47	4	41	6	15.50	Anisocytosis 2+,Microcyte 2+,Polkilocytosis Few,Ovalocyte Few	ผิดปกติ	
438	479	620304			15.8	48.4	5,870	5.56	87.00	28.30	32.60	285,000	44	5	44	5	13.80	Normal	ปกติ	
439	480	620305			15.6	47.9	8,200	5.98	80.10	26.10	32.60	264,000	56	3	36	5	14.80	Normal	ปกติ	

สรุปผลการตรวจสุขภาพประจำปี 2567

ท่าอากาศยานภูเก็ต(ทกภ.)

วันที่ 11,12,13 กันยายน 2567

ลำดับ	เลขที่ตรวจ	รหัสพนักงาน	ชื่อ - นามสกุล	แผนก	ผลตรวจความสมบูรณ์ของเม็ดเลือด													รูปปร่างเม็ดเลือดแดง	สรุปเม็ดเลือด
					Hb	HCT	WBC	DIFF count	MCV	MCH	MCHC	PLT.Count	Neutrophil	Eosinophil	Lymphocyte	Monocyte	RDW-CV		
440	481	620308	น		11.2	35.7	7,210	5.52	64.70	20.30	31.40	358,000	53	5	37	4	14.40	Anisocytosis 2+,Microcyte 2+,Hypochromia Few,Poikilocytosis Few,Ovalocyte Few	ผิดปกติ
441	482	660027	น		13.5	41.2	8,290	4.63	89.00	29.10	32.80	293,000	57	6	30	6	13.30	Normal	ปกติ
442	483	660010	น		13.6	40.8	4,600	4.18	97.60	32.50	33.30	206,000	51	6	37	5	12.80	Normal	ผิดปกติ
443	484	660012	น		10.9	34.9	5,920	5.30	65.90	20.60	31.20	270,000	50	8	37	5	14.10	Anisocytosis 1+,Microcyte 1+,Poikilocytosis 1+,Target cell Few,Ovalocyte Few	ผิดปกติ
444	485	409688	น		14.9	45.6	6,300	5.64	80.90	26.40	32.70	351,000	49	3	42	5	14.70	Normal	ปกติ
445	486	419097	น		13.7	42.6	8,010	4.75	89.60	28.90	32.20	243,000	54	4	36	5	13.70	Normal	ผิดปกติ
446	487	566121	น		12.6	40.0	6,050	4.86	82.30	25.80	31.50	294,000	42	2	49	6	15.00	Normal	ปกติ
447	488	566123	น		13.7	43.0	5,870	5.30	81.10	25.80	31.90	304,000	54	4	37	4	14.90	Normal	ผิดปกติ
448	489	576508	น		11.1	35.8	6,270	5.66	63.30	19.60	31.00	425,000	64	4	25	6	16.50	Anisocytosis 2+,Microcyte 2+,Hypochromia Few,Poikilocytosis 1+,Target cell 1+,Ovalocyte Few	ผิดปกติ
449	490	597083	น		15.9	50.8	11,940	6.59	77.10	24.20	31.30	319,000	57	4	34	4	15.50	Anisocytosis Few,Microcyte Few	ผิดปกติ
450	491	597174	น		14.3	44.2	6,690	4.86	90.90	29.50	32.40	353,000	59	2	32	7	14.40	Normal	ปกติ
451	492	607380	น		14.2	43.8	5,940	4.94	88.70	28.80	32.40	263,000	45	5	42	7	13.20	Normal	ปกติ
452	493	339648	น		15.4	46.9	5,910	5.17	90.80	29.80	32.80	193,000	36	7	51	5	12.40	Normal	ปกติ
453	494	525291	น		12.2	38.0	6,370	4.50	84.40	27.10	32.10	426,000	56	2	35	6	14.70	Normal	ปกติ

สรุปผลการตรวจสุขภาพประจำปี 2567

ท่าอากาศยานภูเก็ต(ทกภ.)

วันที่ 11,12,13 กันยายน 2567

ลำดับ	เลขที่ตรวจ	รหัสพนักงาน	ชื่อ - นามสกุล	แผนก	ผลตรวจความสมบูรณ์ของเม็ดเลือด													รูปปร่างเม็ดเลือดแดง	สรุปเม็ดเลือด
					Hb	HCT	WBC	DIFF count	MCV	MCH	MCHC	PLT.Count	Neutrophil	Eosinophil	Lymphocyte	Monocyte	RDW-CV		
474	518	620328	น		14.0	42.3	5,930	4.96	85.30	28.20	33.10	201,000	51	3	39	6	13.00	Normal	ปกติ
475	519	620330	น		13.4	40.4	7,590	4.42	91.30	30.20	33.20	268,000	64	1	28	6	12.30	Normal	ปกติ
476	520	620331	น		10.5	33.8	4,950	4.42	76.50	23.70	31.10	196,000	37	2	53	7	17.50	Anisocytosis Few,Microcyte Few	ผิดปกติ
477	521	620332	น		13.3	40.2	6,560	4.42	91.00	30.10	33.10	337,000	35	2	55	7	13.20	Normal	ปกติ
478	522	3620001	น		12.9	40.9	10,360	5.04	81.20	25.60	31.50	500,000	60	4	31	5	15.50	Normal	ผิดปกติ
479	523	3620002	น		12.8	37.9	6,780	4.37	86.80	29.40	33.80	343,000	59	1	34	5	13.40	Normal	ปกติ
480	524	3620003	น		13.5	41.0	8,590	4.44	92.40	30.40	32.90	264,000	50	4	39	6	13.10	Normal	ปกติ
481	525	3620004	น		13.7	42.2	6,430	5.44	77.50	25.10	32.50	301,000	58	2	34	6	14.30	Anisocytosis Few,Microcyte Few	ผิดปกติ
482	526	3620005	น		13.9	42.7	11,150	4.63	92.20	30.10	32.60	375,000	60	2	34	4	13.60	Normal	ผิดปกติ
483	527	3620006	น		13.7	41.8	6,820	4.65	89.90	29.60	32.80	170,000	81	1	12	6	13.20	Normal	ปกติ
484	528	3620007	น		12.9	39.3	8,150	4.24	92.60	30.50	32.80	428,000	53	10	32	5	13.40	Normal	ผิดปกติ
485	529	3620008	น		12.0	38.1	10,590	5.79	65.80	20.70	31.50	385,000	62	2	30	6	14.90	Anisocytosis 2+,Microcyte 2+,Hypochromia Few,Poikilocytosis 1+,Target cell Few,Ovalocyte Few	ผิดปกติ
486	530	3620009	น		16.3	49.5	7,440	5.08	97.50	32.10	32.90	226,000	63	4	29	4	12.40	Normal	ปกติ
487	531	3620010	น		11.3	35.7	5,850	4.56	78.20	24.70	31.70	360,000	53	3	40	3	16.40	Anisocytosis Few,Microcyte Few,Poikilocytosis Few,Ovalocyte Few	ผิดปกติ
488	532	3620011	น		15.6	47.5	6,280	5.29	89.80	29.60	32.80	218,000	31	9	53	6	13.00	Normal	ผิดปกติ
489	533	3620012	น		11.7	36.2	6,520	4.52	80.10	26.00	32.30	278,000	44	3	47	5	15.70	Normal	ผิดปกติ

สรุปผลการตรวจสุขภาพประจำปี 2567

ท่าอากาศยานภูเก็ต(ทกภ.)

วันที่ 11,12,13 กันยายน 2567

ลำดับ	เลขที่ตรวจ	รหัสพนักงาน	ชื่อ - นามสกุล	แผนก	ผลตรวจความสมบูรณ์ของเม็ดเลือด													รูปปร่างเม็ดเลือดแดง	สรุปเม็ดเลือด
					Hb	HCT	WBC	DIFF count	MCV	MCH	MCHC	PLT.Count	Neutrophil	Eosinophil	Lymphocyte	Monocyte	RDW-CV		
454	495	379093	น		11.9	38.1	5,080	5.87	64.90	20.20	31.20	268,000	56	6	33	4	17.30	Anisocytosis 2+,Microcyte 2+,Poikilocytosis 1+,Target cell Few,Ovalocyte Few	ผิดปกติ
455	496	379673	น		13.7	42.3	5,270	5.34	79.20	25.60	32.40	144,000	57	2	35	5	14.40	Anisocytosis Few,Microcyte Few	ผิดปกติ
456	497	484188	น		14.2	41.8	4,370	4.76	87.80	29.80	34.00	203,000	59	1	34	5	14.60	Normal	ผิดปกติ
457	498	329050	น		13.4	40.4	4,980	4.41	91.60	30.30	33.20	313,000	55	0	40	4	12.60	Normal	ผิดปกติ
458	499	566107	น		12.4	38.3	6,210	4.57	83.70	27.10	32.40	323,000	62	1	30	6	13.70	Normal	ปกติ
459	500	576320	น		14.9	44.7	5,150	4.84	92.30	30.80	33.30	261,000	55	2	37	5	13.30	Normal	ปกติ
460	501	576322	น		12.5	38.0	4,780	3.81	99.70	32.80	32.90	236,000	57	6	32	4	12.30	Anisocytosis Few,Macrocyte Few	ผิดปกติ
461	502	576323	น		13.1	39.6	6,340	4.41	89.80	29.60	33.10	301,000	50	4	41	5	13.50	Normal	ปกติ
462	503	586672	น		14.0	42.9	7,370	4.85	88.50	28.90	32.60	370,000	61	1	31	6	13.40	Normal	ปกติ
463	504	597014	น		15.9	48.4	8,470	5.29	91.50	30.10	32.90	260,000	54	4	37	5	13.00	Normal	ปกติ
464	505	597164	น		15.1	46.0	7,550	5.24	87.80	28.80	32.80	152,000	72	1	21	6	13.00	Normal	ปกติ
465	506	545584	น		13.9	42.9	5,690	5.19	82.60	26.70	32.40	278,000	50	3	41	5	13.90	Normal	ผิดปกติ
466	508	566136	น		15.7	48.2	7,270	5.84	82.60	26.90	32.60	191,000	52	2	41	4	13.00	Normal	ปกติ
467	509	566153	น		11.0	35.2	5,870	4.64	75.90	23.70	31.30	410,000	42	9	42	6	17.10	Anisocytosis Few,Microcyte Few	ผิดปกติ
468	510	597087	น		15.2	46.9	7,000	6.21	75.60	24.40	32.40	280,000	59	2	34	5	14.20	Anisocytosis Few,Microcyte Few	ผิดปกติ
469	512	597089	น		13.5	41.0	7,880	4.55	90.20	29.70	32.90	319,000	56	5	34	4	12.30	Normal	ปกติ
470	514	597162	น		14.5	46.7	9,200	5.33	87.60	28.90	33.00	269,000	59	2	31	8	14.20	Normal	ปกติ
471	515	566122	น		13.7	42.0	10,380	4.65	90.40	29.50	32.60	295,000	63	1	32	4	13.40	Normal	ผิดปกติ
472	516	620326	น		12.7	37.9	6,600	4.12	91.90	30.90	33.50	197,000	61	2	30	6	12.60	Normal	ปกติ
473	517	620327	น		12.9	38.1	7,520	4.30	88.60	29.90	33.90	224,000	58	6	27	8	12.00	Normal	ปกติ

สรุปผลการตรวจสุขภาพประจำปี 2567

ท่าอากาศยานภูเก็ต(ทกภ.)

วันที่ 11,12,13 กันยายน 2567

ลำดับ	เลขที่ตรวจ	รหัสพนักงาน	ชื่อ - นามสกุล	แผนก	ผลตรวจความสมบูรณ์ของเม็ดเลือด													รูปปร่างเม็ดเลือดแดง	สรุปเม็ดเลือด
					Hb	HCT	WBC	DIFF count	MCV	MCH	MCHC	PLT.Count	Neutrophil	Eosinophil	Lymphocyte	Monocyte	RDW-CV		
490	534	3620013	น		13.2	41.9	7,540	6.78	61.80	19.50	31.50	331,000	43	2	48	7	17.00	Anisocytosis 2+,Microcyte 2+,Poikilocytosis Few,Target cell Few	ผิดปกติ
491	535	3620014			13.2	39.8	6,470	4.53	87.90	29.10	33.20	202,000	47	4	42	6	13.10	Normal	ปกติ
492	536	3620015			12.8	39.0	8,790	4.25	91.70	30.20	32.80	275,000	58	5	35	2	12.60	Normal	ปกติ
493	537	3620016			11.9	36.5	5,700	4.10	89.10	29.00	32.60	159,000	55	1	39	5	12.80	Normal	ผิดปกติ
494	538	3620017			13.5	41.7	6,150	4.46	93.50	30.20	32.40	225,000	51	2	39	8	12.30	Normal	ผิดปกติ
495	539	3620018			15.2	46.0	7,890	5.12	89.80	29.60	33.00	257,000	52	6	37	4	13.50	Normal	ปกติ
496	540	3620019			11.8	37.0	5,830	4.91	75.40	24.10	31.90	395,000	48	2	42	7	15.20	Anisocytosis Few,Microcyte Few,Poikilocytosis Few,Ovalocyte Few	ผิดปกติ
497	541	3620020	น		13.7	41.7	9,780	4.48	93.10	30.50	32.90	387,000	46	11	38	4	12.00	Normal	ผิดปกติ
498	542	3620021			11.8	37.7	10,610	4.49	85.90	26.30	31.30	391,000	67	1	24	7	17.40	Normal	ผิดปกติ
499	543	3620022			11.8	35.4	11,750	3.77	93.90	31.30	33.30	303,000	68	2	25	5	15.10	Normal	ผิดปกติ
500	544	3620023	น		8.5	30.5	7,400	6.48	47.00	13.20	27.90	598,000	50	3	39	8	21.90	Anisocytosis 3+,Microcyte 3+,Hypochromia 3+,Macrocyte Few,Poikilocytosis 3+,Target cell Few,Schistocyte Few,Spherocyte Few,Acanthocyte Few,Ovalocyte 1+,Echinocyte Few	ผิดปกติ
501	545	3620024			12.9	38.8	6,710	5.08	76.40	25.50	33.20	332,000	57	2	34	6	13.20	Anisocytosis Few,Microcyte Few	ผิดปกติ
502	546	3620025			13.6	41.7	11,530	4.87	85.60	28.10	32.60	343,000	53	3	39	5	13.60	Normal	ผิดปกติ

สรุปผลการตรวจสุขภาพประจำปี 2567

ท่าอากาศยานภูเก็ต(ทกก.)

วันที่ 11,12,13 กันยายน 2567

ลำดับ	เลขที่ตรวจ	รหัสพนักงาน	ชื่อ - นามสกุล	แผนก	ผลตรวจความสมบูรณ์ของเม็ดเลือด													รูปปร่างเม็ดเลือดแดง	สรุปเม็ดเลือด
					Hb	HCT	WBC	WBC count	MCV	MCH	MCHC	PLT.Count	Neutrophil	Eosinophil	Lymphocyte	Monocyte	RDW-CV		
503	547	3620026			12.0	37.2	9,250	4.78	77.90	25.20	32.30	497,000	55	2	38	5	13.60	Anisocytosis Few, Microcyte Few	ผิดปกติ
504	548	3620027			12.8	40.0	8,020	4.61	86.70	27.70	32.00	307,000	47	3	45	5	13.00	Normal	ปกติ
505	549	3620028			11.9	36.7	6,650	4.38	83.90	27.30	32.40	278,000	48	2	44	6	12.80	Normal	ผิดปกติ
506	550	3620029			12.7	40.3	8,890	4.89	82.40	26.10	31.50	364,000	54	3	38	5	14.50	Normal	ปกติ
507	552	3620031			13.6	42.3	9,140	5.00	84.50	27.30	32.20	441,000	62	2	31	5	13.30	Normal	ปกติ
508	553	3620032			12.9	39.9	6,920	4.60	86.70	28.10	32.30	389,000	42	2	51	5	13.30	Normal	ผิดปกติ
509	554	3620033			13.4	40.9	9,010	5.07	80.60	26.50	32.80	252,000	60	1	34	4	14.00	Normal	ปกติ
510	555	3620034			12.8	38.8	6,240	4.44	87.30	28.80	33.00	277,000	45	2	46	6	13.40	Normal	ปกติ
511	556	3620035			12.3	37.3	5,670	4.26	87.60	29.00	33.00	296,000	68	2	25	5	13.30	Normal	ปกติ
512	558	3620040			15.8	48.0	5,620	4.98	96.30	31.70	32.90	191,000	58	1	36	5	11.70	Normal	ปกติ
513	560	3620042			14.2	42.7	5,970	4.93	86.60	28.80	33.30	222,000	49	9	36	5	12.90	Normal	ผิดปกติ
514	561	3620043			12.8	39.4	10,140	4.31	91.40	29.70	32.50	286,000	52	1	42	4	13.20	Normal	ผิดปกติ
515	562	359080			13.0	40.7	5,690	4.53	89.80	28.70	31.90	280,000	57	1	38	4	13.70	Normal	ปกติ
516	563	409094			11.6	37.9	2,730	5.04	75.10	23.10	30.60	234,000	41	1	46	11	37.50	Anisocytosis 1+, Microcyte Few, Hypochromia Few, Macrocyte Few, Poikilocytosis 1+, Target cell Few, Schistocyte Few, Ovalocyte Few	ผิดปกติ
517	564	535366	11.3	35.9	6,800	4.25	84.50	26.60	31.50	283,000	65	2	25	7	12.70	Normal	ผิดปกติ		
518	565	576315	12.1	37.9	9,960	4.69	80.80	25.80	31.90	351,000	73	1	20	6	14.40	Normal	ปกติ		
519	566	576391	15.1	45.8	6,180	5.01	91.40	30.20	33.00	179,000	59	6	30	4	13.40	Normal	ปกติ		
520	567	576396	14.1	43.1	7,150	4.64	92.80	30.40	32.70	374,000	50	5	38	6	12.40	Normal	ปกติ		
521	568	586823	12.8	39.0	4,880	4.36	89.40	29.40	32.80	320,000	51	9	33	5	12.40	Normal	ผิดปกติ		

สรุปผลการตรวจสุขภาพประจำปี 2567

ท่าอากาศยานภูเก็ต(ทกก.)

วันที่ 11,12,13 กันยายน 2567

ลำดับ	เลขที่ตรวจ	รหัสพนักงาน	ชื่อ - นามสกุล	แผนก	ผลตรวจความสมบูรณ์ของเม็ดเลือด													รูปปร่างเม็ดเลือดแดง	สรุปเม็ดเลือด
					Hb	HCT	WBC	$\times 10^9/L$	MCV	MCH	MCHC	PLT.Count	Neutrophil	Eosinophil	Lymphocyte	Monocyte	RDW-CV		
539	586	565988			13.2	40.6	5,340	4.26	95.30	31.00	32.50	334,000	41	7	45	6	13.20	Normal	ปกติ
540	587	566109			10.3	32.7	5,310	4.71	69.40	21.90	31.50	237,000	57	1	35	7	17.60	Anisocytosis 1+,Microcyte 1+,Poikilocytosis 1+,Ovalocyte 1+,Echinocyte Few	ผิดปกติ
541	588	566110			13.1	40.8	8,760	4.53	90.00	28.80	32.10	358,000	56	3	36	4	13.50	Normal	ปกติ
542	589	566113			12.6	39.4	7,880	4.84	81.40	26.00	32.00	224,000	58	3	31	8	12.30	Normal	ปกติ
543	590	566115			12.9	41.1	6,250	5.58	73.70	23.20	31.40	266,000	54	2	36	7	14.60	Anisocytosis Few,Microcyte Few	ผิดปกติ
544	592	576319			13.2	41.0	4,940	5.51	74.50	23.90	32.20	310,000	43	2	49	5	13.80	Anisocytosis Few,Microcyte Few	ผิดปกติ
545	593	576321			11.9	37.1	4,500	4.43	83.70	26.90	32.10	351,000	51	2	42	4	13.20	Normal	ผิดปกติ
546	594	576325			12.1	38.2	5,940	5.40	70.80	22.30	31.70	356,000	46	4	47	2	14.40	Anisocytosis 1+,Microcyte 1+	ผิดปกติ
547	595	576317			12.2	38.4	6,700	4.41	87.00	27.70	31.80	326,000	55	4	36	4	14.40	Normal	ปกติ
548	596	576318			13.6	42.0	8,880	4.96	84.70	27.40	32.40	265,000	61	4	30	4	13.60	Normal	ปกติ
549	597	576417			13.6	42.1	5,960	4.80	87.80	28.30	32.30	249,000	45	2	49	3	13.20	Normal	ปกติ
550	598	576498			15.9	50.3	7,340	5.84	86.20	27.20	31.60	237,000	52	2	40	6	13.90	Normal	ปกติ
551	599	586835			14.0	43.6	5,980	5.71	76.40	24.50	32.10	235,000	52	3	38	6	15.30	Anisocytosis Few,Microcyte Few	ผิดปกติ
552	601	597092			12.8	37.7	5,150	3.96	95.10	32.20	34.00	221,000	64	2	30	3	12.30	Normal	ปกติ
553	602	597093			13.8	43.5	8,670	5.25	82.90	26.30	31.70	338,000	68	4	23	4	14.00	Normal	ปกติ
554	603	597163			11.4	36.1	5,740	4.71	76.70	24.20	31.60	285,000	62	3	27	7	16.90	Anisocytosis Few,Microcyte Few	ผิดปกติ
555	604	597170			12.8	40.6	10,620	4.11	66.50	20.90	31.50	364,000	60	2	31	6	15.70	Anisocytosis 2+,Microcyte 2+,Poikilocytosis Few,Ovalocyte Few	ผิดปกติ
556	605	597171			13.6	40.9	8,770	4.61	88.70	29.50	33.30	486,000	62	3	28	6	14.00	Normal	ปกติ

สรุปผลการตรวจสุขภาพประจำปี 2567

ท่าอากาศยานภูเก็ต(ทกก.)

วันที่ 11,12,13 กันยายน 2567

ลำดับ	เลขที่ตรวจ	รหัสพนักงาน	ชื่อ - นามสกุล	แผนก	ผลตรวจความสมบูรณ์ของเม็ดเลือด													รูปปร่างเม็ดเลือดแดง	สรุปเม็ดเลือด
					Hb	HCT	WBC	$\times 10^9/L$	MCV	MCH	MCHC	PLT.Count	Neutrophil	Eosinophil	Lymphocyte	Monocyte	RDW-CV		
522	569	586824			12.6	39.2	6,590	4.54	86.40	27.80	32.10	245,000	65	1	29	5	14.80	Normal	ปกติ
523	570	586828			13.6	42.0	8,130	4.49	93.60	30.40	32.40	378,000	60	2	32	6	14.30	Normal	ปกติ
524	571	586829			12.2	37.7	6,550	5.17	72.90	23.50	32.40	317,000	55	2	37	5	14.60	Anisocytosis 1+,Microcyte 1+	ผิดปกติ
525	572	586830			14.2	43.7	10,810	5.03	86.80	28.20	32.50	304,000	56	3	36	5	13.40	Normal	ผิดปกติ
526	573	586832			12.8	40.1	7,470	5.00	80.10	25.50	31.90	242,000	56	5	36	3	14.40	Normal	ปกติ
527	574	586833			10.1	34.3	5,820	5.07	67.70	19.90	29.40	481,000	62	1	30	6	18.30	Anisocytosis 2+,Microcyte 2+,Hypochromia Few,Poikilocytosis 2+,Target cell Few,Ovalocyte 1+,Echinocyte Few	ผิดปกติ
528	575	586834			12.0	37.6	7,440	4.87	77.30	24.70	31.90	293,000	45	3	48	3	13.70	Anisocytosis Few,Microcyte Few	ผิดปกติ
529	576	620314			11.6	36.2	7,560	4.30	84.20	26.90	32.00	287,000	58	5	33	4	13.50	Normal	ผิดปกติ
530	577	620316			12.8	38.2	10,360	4.22	90.60	30.30	33.50	255,000	61	4	29	6	12.40	Normal	ผิดปกติ
531	578	620320			12.1	37.1	7,710	4.60	80.60	26.40	32.60	334,000	65	5	22	7	13.60	Normal	ปกติ
532	579	620321			15.9	47.0	7,290	5.27	89.10	30.30	33.80	228,000	36	2	55	7	13.00	Normal	ปกติ
533	580	620322			13.5	41.5	5,700	4.73	87.70	28.50	32.50	248,000	60	2	33	4	14.50	Normal	ปกติ
534	581	660013			12.6	38.1	4,510	4.33	87.90	29.10	33.10	283,000	52	1	41	5	12.80	Normal	ผิดปกติ
535	582	356241			13.2	40.8	5,770	4.42	92.30	29.90	32.40	298,000	64	0	31	5	16.00	Normal	ผิดปกติ
536	583	372894			13.3	41.5	8,320	6.03	68.80	22.10	32.00	289,000	53	2	40	4	14.70	Anisocytosis 2+,Microcyte 2+,Poikilocytosis 1+,Target cell Few,Ovalocyte Few	ผิดปกติ
537	584	484131			12.6	38.5	7,770	4.85	79.30	26.10	32.70	350,000	54	6	34	5	15.10	Anisocytosis Few,Microcyte Few	ผิดปกติ
538	585	565987			12.0	36.8	8,670	4.81	76.50	25.00	32.60	290,000	44	3	48	5	13.80	Anisocytosis Few,Microcyte Few	ผิดปกติ

สรุปผลการตรวจสุขภาพประจำปี 2567

ท่าอากาศยานภูเก็ต(ทกก.)

วันที่ 11,12,13 กันยายน 2567

ลำดับ	สาขาที่ตรวจ	รหัสพนักงาน	ชื่อ - นามสกุล	แผนก	ผลตรวจความสมบูรณ์ของเม็ดเลือด													รูปปร่างเม็ดเลือดแดง	สรุปเม็ดเลือด
					Hb	HCT	WBC	<small>($\times 10^9/L$)</small>	MCV	MCH	MCHC	PLT.Count	<small>($\times 10^9/L$)</small>	Neutrophil	Eosinophil	Lymphocyte	Monocyte		
557	606	597172	นางสาว อรุณรัตน์ นามสกุล	แผนก	12.9	38.7	7,000	4.11	94.10	31.50	33.30	215,000	62	1	31	5	12.70	Normal	ปกติ
558	607	597203			14.3	44.2	7,610	4.79	92.30	29.80	32.40	204,000	59	2	33	6	12.50	Normal	ปกติ
559	608	597283			13.3	41.0	5,330	4.85	84.60	27.40	32.40	261,000	44	2	49	5	13.60	Normal	ปกติ
560	609	620325			12.3	38.3	5,390	4.44	86.20	27.70	32.10	269,000	55	1	40	3	13.70	Normal	ปกติ
561	610	620329			13.1	40.0	4,060	4.28	93.40	30.70	32.80	200,000	58	1	36	5	12.20	Normal	ผิดปกติ
562	611	620333			12.3	38.4	6,560	4.10	93.70	30.00	32.00	258,000	57	6	28	8	13.00	Normal	ปกติ
563	612	620334			13.2	40.1	5,730	4.47	89.70	29.50	32.90	294,000	63	1	30	5	11.90	Normal	ปกติ
564	613	620335			12.5	38.9	8,410	5.15	75.50	24.30	32.10	393,000	56	3	35	6	13.80	Anisocytosis Few, Microcyte Few	ผิดปกติ
565	614	620336			11.4	35.0	5,250	3.93	89.10	29.00	32.60	239,000	59	7	29	4	12.80	Normal	ผิดปกติ
566	615	630234			10.7	34.4	11,380	4.94	69.60	21.60	31.10	224,000	73	2	20	5	15.30	Anisocytosis 1+, Microcyte 1+, Polikilocytosis Few, Ovalocyte Few	ผิดปกติ
567	616	660014			14.3	43.9	9,330	4.84	90.60	29.50	32.60	218,000	57	10	28	4	13.40	Normal	ผิดปกติ
568	617	9660136			13.1	39.6	6,280	4.42	89.60	29.60	33.10	156,000	61	4	29	4	13.00	Normal	ปกติ
569	618	9660138			13.4	42.5	4,890	5.18	82.00	25.90	31.50	253,000	41	18	31	10	14.00	Normal	ผิดปกติ
570	619	9660139			15.7	46.2	5,740	5.00	92.40	31.50	34.00	178,000	43	4	47	5	12.30	Normal	ปกติ
571	620	9660140			17.0	50.0	7,410	5.34	93.70	31.90	34.00	234,000	75	1	19	5	14.50	Normal	ปกติ
572	621	359653			14.0	42.2	5,460	4.76	88.60	29.40	33.20	238,000	48	3	41	7	12.60	Normal	ปกติ
573	622	362850	15.4	46.9	12,520	5.31	88.40	29.00	32.80	306,000	62	4	28	5	13.50	Normal	ผิดปกติ		
574	623	545666	15.2	46.8	6,510	5.87	79.80	25.30	32.50	224,000	50	5	38	7	14.60	Anisocytosis Few, Microcyte Few	ผิดปกติ		
575	624	607426	14.4	45.3	4,490	5.31	85.40	27.10	31.80	296,000	48	6	36	9	13.70	Normal	ผิดปกติ		
576	625	607427	13.2	39.6	5,240	4.49	88.30	29.40	33.30	186,000	64	1	30	5	12.50	Normal	ปกติ		

สรุปผลการตรวจสุขภาพประจำปี 2567

ท่าอากาศยานภูเก็ต(ทกภ.)

วันที่ 11,12,13 กันยายน 2567

ลำดับ	เลขที่ตรวจ	รหัสพนักงาน	ชื่อ - นามสกุล	แผนก	ผลตรวจความสมบูรณ์ของเม็ดเลือด													รูปปร่างเม็ดเลือดแดง	สรุปเม็ดเลือด
					Hb	HCT	WBC	DIFF. count	MCV	MCH	MCHC	PLT.Count	Neutrophil	Eosinophil	Lymphocyte	Monocyte	RDW-CV		
577	626	607428			11.0	35.2	5,800	5.40	65.20	20.40	31.30	304,000	65	2	28	4	14.80	Anisocytosis 2+,Microcyte 2+,Poikilocytosis 1+,Target cell Few,Ovalocyte Few	ผิดปกติ
578	627	586844			16.1	50.5	5,310	5.89	85.80	27.40	31.90	220,000	58	2	33	6	12.80	Normal	ปกติ
579	628	596904			16.0	49.0	5,690	5.56	88.10	28.80	32.70	208,000	64	3	29	4	12.90	Normal	ปกติ
580	629	620511			14.1	43.9	4,170	4.48	98.10	31.50	32.10	153,000	53	1	37	9	12.80	Normal	ผิดปกติ
581	630	369658			15.7	48.2	11,140	6.05	79.60	26.00	32.60	268,000	65	1	30	4	12.80	Normal	ผิดปกติ
582	631	369666			14.9	45.2	6,050	5.21	86.80	28.60	33.00	135,000	43	2	48	7	13.10	Normal	ปกติ
583	632	379666			14.3	42.5	9,550	4.65	91.50	30.80	33.60	180,000	47	4	42	6	12.30	Normal	ปกติ
584	633	379666			15.6	46.1	7,540	5.25	87.80	29.80	33.80	309,000	47	6	39	7	14.00	Normal	ปกติ
585	634	379666			15.9	48.1	5,790	5.29	90.90	30.10	33.10	222,000	37	16	39	7	13.30	Normal	ผิดปกติ
586	635	379672			13.3	41.4	6,860	4.81	86.10	27.70	32.10	215,000	51	3	40	5	13.60	Normal	ผิดปกติ
587	636	379674			17.3	53.0	6,930	5.42	97.80	31.90	32.60	273,000	82	4	8	6	15.10	Normal	ปกติ
588	637	379675			14.7	44.6	4,840	4.75	93.90	31.10	33.00	313,000	44	1	46	9	13.20	Normal	ผิดปกติ
589	638	399671			14.1	43.1	4,510	4.49	95.90	31.40	32.70	203,000	39	4	48	9	13.30	Normal	ผิดปกติ
590	639	399688			14.2	43.1	6,440	4.75	90.70	29.90	32.90	222,000	56	4	33	7	13.20	Normal	ปกติ
591	640	399688			13.5	40.4	7,800	4.28	94.30	31.50	33.40	301,000	63	2	29	5	15.50	Normal	ผิดปกติ
592	641	483791			14.7	46.1	6,510	5.34	86.40	27.50	31.90	294,000	56	2	35	6	13.80	Normal	ปกติ
593	643	494610			15.8	48.7	9,770	5.11	95.40	31.00	32.40	211,000	45	8	39	6	12.90	Normal	ผิดปกติ
594	645	525181			15.7	48.5	9,520	5.83	83.20	27.00	32.40	303,000	59	3	32	5	13.80	Normal	ปกติ
595	646	525184			13.1	40.5	10,660	5.23	77.40	25.00	32.30	386,000	46	17	33	4	14.20	Anisocytosis Few,Microcyte Few	ผิดปกติ
596	647	459691			14.9	45.1	7,220	5.02	89.90	29.60	33.00	265,000	56	3	36	4	12.90	Normal	ปกติ

สรุปผลการตรวจสุขภาพประจำปี 2567

ท่าอากาศยานภูเก็ต(ทกภ.)

วันที่ 11,12,13 กันยายน 2567

ลำดับ	เลขที่ตรวจ	รหัสพนักงาน	ชื่อ - นามสกุล	แผนก	ผลตรวจความสมบูรณ์ของเม็ดเลือด													รูปปร่างเม็ดเลือดแดง	สรุปเม็ดเลือด
					Hb	HCT	WBC	DIFF. count	MCV	MCH	MCHC	PLT.Count	Neutrophil	Eosinophil	Lymphocyte	Monocyte	RDW-CV		
615	667	576352			15.0	47.0	9,760	5.27	89.20	28.50	31.90	343,000	54	5	34	6	13.70	Normal	ปกติ
616	668	586795			14.7	44.8	10,070	4.67	95.90	31.50	32.80	223,000	56	4	34	6	13.30	Normal	ผิดปกติ
617	669	586865			14.1	43.5	6,840	5.06	85.90	27.80	32.40	342,000	51	11	32	5	13.00	Normal	ผิดปกติ
618	670	596970			15.2	46.0	5,050	5.25	87.60	28.90	33.00	256,000	36	10	46	7	13.50	Normal	ผิดปกติ
619	671	596971			16.3	48.0	9,430	5.01	95.80	32.60	34.00	324,000	53	3	36	7	13.40	Normal	ปกติ
620	672	596972			15.3	47.6	6,300	5.10	93.30	30.10	32.10	233,000	58	1	33	8	13.70	Normal	ปกติ
621	673	596973			13.1	41.1	6,150	5.56	73.90	23.50	31.90	311,000	41	2	50	7	15.80	Anisocytosis 1+,Microcyte 1+	ผิดปกติ
622	674	596974			15.3	46.7	8,910	4.98	93.80	30.70	32.80	271,000	56	5	30	9	13.40	Normal	ปกติ
623	675	596975			13.8	43.4	7,940	4.91	88.40	28.20	31.80	281,000	70	1	23	6	14.00	Normal	ผิดปกติ
624	676	596976			16.7	49.6	7,050	5.47	90.60	30.60	33.70	278,000	56	4	34	6	12.30	Normal	ปกติ
625	677	596977			16.3	50.7	10,220	5.91	85.80	27.60	32.10	578,000	59	5	31	4	14.60	Normal	ผิดปกติ
626	678	596978			12.3	36.5	6,090	4.06	89.90	30.20	33.70	340,000	55	2	36	6	11.90	Normal	ปกติ
627	679	596979			14.2	42.3	6,760	4.67	90.50	30.40	33.60	314,000	55	3	35	6	12.50	Normal	ปกติ
628	680	596980			15.1	45.6	6,620	4.89	93.20	30.80	33.10	358,000	46	1	45	8	12.70	Normal	ปกติ
629	681	596981			14.9	45.3	6,090	5.62	80.60	26.50	32.90	263,000	36	5	50	8	13.50	Normal	ปกติ
630	682	596982			15.2	47.7	9,730	5.25	90.80	28.90	31.90	325,000	51	3	41	4	12.00	Normal	ปกติ
631	683	596983			17.4	52.8	11,820	5.62	94.00	30.90	33.00	292,000	56	7	30	7	14.90	Normal	ผิดปกติ
632	684	596984			10.9	35.0	5,620	5.03	69.50	21.60	31.10	322,000	52	4	37	7	17.40	Anisocytosis 1+,Microcyte 1+,Poikilocytosis Few,Ovalocyte Few	ผิดปกติ
633	685	596985			14.8	45.4	5,730	4.95	91.80	29.90	32.60	263,000	48	5	42	5	13.00	Normal	ปกติ
634	686	596986			15.1	46.3	7,880	5.48	84.50	27.50	32.60	291,000	44	2	47	6	13.50	Normal	ปกติ

สรุปผลการตรวจสุขภาพประจำปี 2567

ท่าอากาศยานภูเก็ต(ทกภ.)

วันที่ 11,12,13 กันยายน 2567

ลำดับ	เลขที่ตรวจ	รหัสพนักงาน	ชื่อ - นามสกุล	แผนก	ผลตรวจความสมบูรณ์ของเม็ดเลือด													รูปปร่างเม็ดเลือดแดง	สรุปเม็ดเลือด
					Hb	HCT	WBC	DIFF. count	MCV	MCH	MCHC	PLT.Count	Neutrophil	Eosinophil	Lymphocyte	Monocyte	RDW-CV		
597	648	459661			16.1	49.6	7,220	6.15	80.70	26.20	32.50	263,000	50	9	35	5	13.60	Normal	ผิดปกติ
598	649	459661			15.2	46.3	6,500	4.98	92.90	30.60	32.80	288,000	44	1	49	6	13.30	Normal	ปกติ
599	650	459661			13.7	41.2	4,890	4.39	95.90	31.30	33.30	165,000	42	3	47	8	15.50	Normal	ผิดปกติ
600	651	5660			16.2	49.0	7,080	5.16	95.00	31.40	33.10	239,000	48	4	40	7	12.40	Normal	ปกติ
601	652	5660			12.6	39.2	7,530	5.78	67.80	21.80	32.10	282,000	49	3	41	7	18.10	Anisocytosis 1+,Microcyte 1+,Poikilocytosis 1+,Target cell Few,Ovalocyte Few	ผิดปกติ
602	653	5660			14.5	44.0	5,960	4.95	88.90	29.30	33.00	218,000	42	5	46	6	13.60	Normal	ปกติ
603	654	5660			15.3	47.0	7,400	5.24	89.60	29.20	32.60	226,000	48	2	45	4	13.10	Normal	ปกติ
604	655	4949			15.7	47.2	7,980	4.91	96.20	31.90	33.30	214,000	42	15	36	5	12.00	Normal	ผิดปกติ
605	656	5661			15.9	48.8	9,250	6.14	79.40	25.90	32.60	312,000	52	5	38	4	14.60	Normal	ปกติ
606	657	5661			12.9	40.3	6,890	4.52	89.20	28.60	32.00	237,000	34	8	53	5	13.00	Normal	ผิดปกติ
607	658	5661			12.7	39.4	6,990	6.00	65.60	21.20	32.20	234,000	39	7	49	4	15.10	Anisocytosis 2+,Microcyte 2+,Poikilocytosis Few,Ovalocyte Few	ผิดปกติ
608	659	5661			14.4	43.7	7,640	4.26	102.66	33.90	33.00	305,000	48	5	38	8	11.50	Anisocytosis Few,Macrocyte Few	ผิดปกติ
609	660	5661			15.5	47.5	5,570	4.93	96.30	31.40	32.60	205,000	32	2	59	6	13.00	Normal	ปกติ
610	661	5661			15.8	48.8	5,790	5.79	84.30	27.30	32.40	389,000	31	11	52	5	13.00	Normal	ผิดปกติ
611	662	5763			15.7	47.1	9,590	5.55	84.80	28.40	33.30	335,000	47	4	42	6	13.20	Normal	ปกติ
612	663	5763			15.5	47.4	7,760	5.23	90.70	29.70	32.70	251,000	45	4	43	7	13.90	Normal	ปกติ
613	665	5763			16.1	50.0	11,100	5.58	89.60	28.90	32.20	401,000	47	3	44	5	14.10	Normal	ผิดปกติ
614	666	5763			13.4	42.0	8,890	4.59	91.60	29.20	31.90	372,000	51	2	40	7	12.80	Normal	ผิดปกติ

สรุปผลการตรวจสุขภาพประจำปี 2567

ท่าอากาศยานภูเก็ต(ทกภ.)

วันที่ 11,12,13 กันยายน 2567

ลำดับ	เลขที่ตรวจ	รหัสพนักงาน	ชื่อ - นามสกุล	แผนก	ผลตรวจความสมบูรณ์ของเม็ดเลือด															รูปปร่างเม็ดเลือดแดง	สรุปเม็ดเลือด
					Hb	HCT	WBC	DIFF. count	MCV	MCH	MCHC	PLT.Count	Neutrophil	Eosinophil	Lymphocyte	Monocyte	RDW-CV				
635	687	596988			14.6	42.9	7,320	4.66	92.00	31.30	34.00	364,000	54	3	36	7	11.90	Normal	ปกติ		
636	688	596988			12.7	39.4	9,780	4.22	93.30	30.10	32.20	253,000	42	2	51	5	12.20	Normal	ผิดปกติ		
637	690	59704			15.2	47.4	10,460	5.26	90.10	29.00	32.10	263,000	52	5	39	4	14.20	Normal	ผิดปกติ		
638	691	59704			15.8	48.7	9,270	5.29	92.10	29.90	32.40	219,000	49	7	37	7	13.50	Normal	ปกติ		
639	692	59704			13.8	41.0	6,400	4.76	86.10	29.00	33.70	322,000	39	4	50	6	13.20	Normal	ผิดปกติ		
640	693	59704			13.3	43.3	14,130	6.42	67.40	20.80	30.70	314,000	48	2	44	5	14.60	Anisocytosis 1+,Microcyte 1+,Poikilocytosis Few,Target cell Few	ผิดปกติ		
641	694	66073			13.4	42.3	10,290	6.21	68.10	21.70	31.70	356,000	48	3	45	3	15.10	Anisocytosis 1+,Microcyte 1+,Poikilocytosis Few,Ovalocyte Few	ผิดปกติ		
642	695	63018			15.3	45.8	5,600	5.17	88.50	29.60	33.40	302,000	44	3	47	5	12.30	Normal	ปกติ		
643	696	63018			15.9	49.9	7,900	6.38	78.20	24.90	31.90	319,000	59	5	29	6	15.00	Anisocytosis Few,Microcyte Few	ผิดปกติ		
644	697	63018			12.2	37.7	7,340	4.85	77.80	25.10	32.40	350,000	52	3	40	4	13.90	Anisocytosis Few,Microcyte Few	ผิดปกติ		
645	698	63018	14.9	44.5	5,750	4.76	93.40	31.30	33.50	238,000	49	8	39	4	12.60	Normal	ผิดปกติ				
646	699	63018	14.3	45.0	7,250	5.10	88.30	28.00	31.80	337,000	50	6	36	8	13.50	Normal	ปกติ				
647	700	63018	12.7	38.3	9,670	4.08	93.80	31.20	33.20	295,000	39	6	46	8	13.00	Normal	ผิดปกติ				
648	701	63018	13.9	41.4	10,680	4.55	90.90	30.60	33.60	353,000	59	6	29	5	12.70	Normal	ผิดปกติ				
649	702	63018	13.7	43.5	11,140	5.38	80.90	25.60	31.50	395,000	54	2	37	7	16.50	Normal	ผิดปกติ				
650	703	63018	13.1	40.0	7,440	4.43	90.30	29.50	32.80	333,000	55	2	39	3	12.50	Normal	ปกติ				
651	704	63019	15.6	49.1	10,090	5.97	82.30	26.20	31.80	292,000	53	4	34	8	14.10	Normal	ผิดปกติ				
652	705	63019	13.4	42.0	7,270	5.02	83.70	26.70	31.90	337,000	48	7	38	6	12.60	Normal	ผิดปกติ				

สรุปผลการตรวจสุขภาพประจำปี 2567

ท่าอากาศยานภูเก็ต(ทกภ.)

วันที่ 11,12,13 กันยายน 2567

ลำดับ	เลขที่ตรวจ	รหัสพนักงาน	ชื่อ - นามสกุล	แผนก	ผลตรวจความสมบูรณ์ของเม็ดเลือด													รูปถ่ายเม็ดเลือดแดง	สรุปเม็ดเลือด
					Hb	HCT	WBC	DIFF. count	MCV	MCH	MCHC	PLT.Count	Neutrophil	Eosinophil	Lymphocyte	Monocyte	RDW-CV		
653	706	630193			14.6	45.5	10,510	4.96	91.80	29.50	32.10	448,000	56	3	34	7	13.10	Normal	ผิดปกติ
654	708	630195			14.1	42.9	6,610	4.80	89.30	29.30	32.90	210,000	66	5	25	4	13.00	Normal	ปกติ
655	709	630196			14.8	44.2	8,520	4.86	90.90	30.60	33.50	257,000	56	4	33	7	13.30	Normal	ปกติ
656	710	630197			14.6	44.5	7,710	5.21	85.50	28.00	32.80	352,000	54	3	38	4	13.30	Normal	ปกติ
657	711	630198			15.6	48.3	8,140	5.85	82.50	26.60	32.30	324,000	56	5	31	7	13.30	Normal	ปกติ
658	713	630200			16.0	48.7	9,010	5.88	82.80	27.20	32.90	302,000	44	1	49	5	12.60	Normal	ปกติ
659	714	630224			13.2	41.1	6,360	5.45	75.50	24.20	32.10	304,000	52	5	37	5	14.50	Anisocytosis Few,Microcyte Few	ผิดปกติ
660	715	660772			13.3	40.5	6,050	4.72	85.90	28.20	32.80	260,000	59	6	30	4	13.30	Normal	ปกติ
661	716	660773			16.0	48.4	7,880	5.46	88.60	29.40	33.10	251,000	62	2	30	5	13.10	Normal	ปกติ
662	717	660774			12.6	38.9	10,050	4.69	83.00	26.90	32.40	275,000	67	2	25	5	13.10	Normal	ผิดปกติ
663	718	660775			15.8	48.2	9,500	5.90	81.70	26.80	32.80	244,000	47	7	41	5	14.10	Normal	ปกติ
664	719	660776			14.5	44.9	6,410	5.88	76.30	24.70	32.30	236,000	50	3	42	4	14.00	Anisocytosis Few,Microcyte Few	ผิดปกติ
665	720	660777			12.2	37.6	9,990	4.30	87.50	28.40	32.40	195,000	81	2	12	4	26.40	Anisocytosis Few,Polkilocytosis Few,Ovalocyte Few	ผิดปกติ
666	721	660779			14.0	41.6	8,260	5.00	83.20	28.10	33.70	298,000	64	1	28	7	13.80	Normal	ปกติ
667	722	660780			15.2	46.2	8,530	4.81	96.00	31.60	32.90	228,000	60	2	31	6	12.10	Normal	ปกติ
668	723	660781			12.8	39.7	8,890	4.47	88.80	28.60	32.20	290,000	51	3	36	9	13.80	Normal	ผิดปกติ
669	724	660782			14.5	45.5	6,360	5.16	88.20	28.20	31.90	269,000	45	7	40	7	13.70	Normal	ปกติ
670	725	660783			13.8	42.7	7,330	4.70	90.90	29.40	32.30	226,000	44	13	36	7	12.10	Normal	ผิดปกติ
671	726	660784			15.7	48.0	6,290	5.67	84.60	27.70	32.70	292,000	39	2	51	7	13.20	Normal	ปกติ
672	727	660785			14.9	44.9	9,210	5.05	88.90	29.50	33.20	275,000	34	8	50	7	13.20	Normal	ผิดปกติ
673	728	660786			15.0	46.8	6,100	5.38	87.00	27.90	32.10	276,000	46	2	48	3	13.60	Normal	ปกติ

สรุปผลการตรวจสุขภาพประจำปี 2567

ท่าอากาศยานภูเก็ต(ทกภ.)

วันที่ 11,12,13 กันยายน 2567

ลำดับ	เลขที่ตรวจ	รหัสพนักงาน	ชื่อ - นามสกุล	แผนก	ผลตรวจความสมบูรณ์ของเม็ดเลือด													รูปถ่ายเม็ดเลือดแดง	สรุปเม็ดเลือด
					Hb	HCT	WBC	DIFF. count	MCV	MCH	MCHC	PLT.Count	Neutrophil	Eosinophil	Lymphocyte	Monocyte	RDW-CV		
692	748	660806			11.7	36.3	7,440	5.30	68.50	22.10	32.20	354,000	58	0	33	8	15.00	Anisocytosis 1+,Microcyte 1+,Polkilocytosis 1+,Target cell Few,Ovalocyte Few	ผิดปกติ
693	749	660807			14.8	45.2	6,870	4.81	93.90	30.80	32.70	266,000	40	2	51	6	12.30	Normal	ปกติ
694	750	660808			16.4	45.0	4,880	5.29	85.00	31.00	36.40	280,000	61	5	26	8	12.60	Normal	ผิดปกติ
695	751	660809			13.9	42.5	9,720	5.09	83.50	27.30	32.70	364,000	34	6	55	5	14.80	Normal	ผิดปกติ
696	752	660810			15.7	47.9	5,830	5.14	93.20	30.60	32.80	262,000	49	4	41	6	12.30	Normal	ปกติ
697	753	660811			14.8	45.2	9,010	4.72	95.80	31.30	32.70	275,000	50	3	40	7	14.70	Normal	ปกติ
698	754	660812			14.4	42.7	7,650	4.57	93.40	31.50	33.70	222,000	45	4	45	5	12.20	Normal	ปกติ
699	755	660813			12.1	38.1	8,650	5.50	69.20	22.10	31.80	184,000	54	3	39	4	13.90	Anisocytosis 1+,Microcyte 1+,Polkilocytosis Few,Ovalocyte Few	ผิดปกติ
700	756	660814			14.3	44.3	11,810	5.56	79.70	25.70	32.30	352,000	41	17	36	5	13.30	Normal	ผิดปกติ
701	757	660815			14.2	44.8	5,840	5.49	81.60	26.00	31.70	327,000	58	3	33	5	13.30	Normal	ปกติ
702	758	660816			14.6	43.6	6,630	4.64	94.00	31.50	33.50	219,000	53	2	36	9	14.30	Normal	ปกติ
703	759	660817			16.0	48.4	8,500	5.44	88.90	29.50	33.10	157,000	59	2	35	4	12.90	Normal	ปกติ
704	760	660818			16.2	48.9	9,850	5.25	93.10	30.80	33.10	321,000	60	9	25	6	13.00	Normal	ผิดปกติ
705	761	660819			15.2	46.4	6,550	5.11	90.80	29.80	32.80	250,000	49	5	40	6	14.10	Normal	ปกติ
706	762	660820			16.0	49.4	7,000	6.24	79.10	25.70	32.40	238,000	52	3	40	5	14.30	Anisocytosis Few,Microcyte Few	ผิดปกติ
707	763	660821			13.7	41.5	6,310	4.81	86.30	28.50	33.00	304,000	59	1	35	4	13.20	Normal	ปกติ
708	764	660822			13.4	41.3	7,590	4.89	84.40	27.30	32.40	257,000	34	8	52	5	13.50	Normal	ผิดปกติ
709	765	660823			15.0	44.7	8,940	4.84	92.30	31.00	33.60	235,000	63	2	29	6	12.20	Normal	ปกติ

สรุปผลการตรวจสุขภาพประจำปี 2567

ท่าอากาศยานภูเก็ต(ทกภ.)

วันที่ 11,12,13 กันยายน 2567

ลำดับ	เลขที่ตรวจ	รหัสพนักงาน	ชื่อ - นามสกุล	แผนก	ผลตรวจความสมบูรณ์ของเม็ดเลือด													รูปถ่ายเม็ดเลือดแดง	สรุปเม็ดเลือด
					Hb	HCT	WBC	DIFF. count	MCV	MCH	MCHC	PLT.Count	Neutrophil	Eosinophil	Lymphocyte	Monocyte	RDW-CV		
674	729	660788			14.0	42.8	7,510	5.07	84.50	27.60	32.70	377,000	48	4	40	8	13.90	Normal	ปกติ
675	730	660788			13.6	40.1	4,330	4.28	93.60	31.70	33.90	280,000	41	5	45	8	12.70	Normal	ผิดปกติ
676	731	660788			12.6	38.3	7,410	4.42	86.60	28.40	32.90	235,000	63	1	33	3	13.00	Normal	ปกติ
677	732	660794			15.2	46.1	5,870	5.69	81.10	26.70	33.00	236,000	46	9	39	5	12.90	Normal	ผิดปกติ
678	733	660794			14.9	45.4	7,870	5.22	86.90	28.50	32.80	236,000	63	2	29	6	13.50	Normal	ปกติ
679	734	660794			13.2	41.1	5,850	4.48	91.80	29.50	32.10	317,000	55	3	38	4	13.60	Normal	ปกติ
680	735	660794			14.4	44.8	7,650	5.88	76.20	24.40	32.10	242,000	47	6	38	8	15.00	Anisocytosis Few,Microcyte Few	ผิดปกติ
681	736	660794			15.4	46.1	14,730	5.03	91.70	30.70	33.40	325,000	73	1	22	4	12.70	Normal	ผิดปกติ
682	737	660794			18.2	53.7	4,830	5.63	95.40	32.40	33.90	162,000	40	3	48	8	12.60	Normal	ปกติ
683	738	660794			13.0	39.7	8,920	4.91	80.80	26.50	32.70	277,000	45	3	47	5	13.60	Normal	ผิดปกติ
684	739	660794			12.4	38.8	6,140	4.63	83.70	26.70	32.00	242,000	56	2	34	7	14.20	Normal	ปกติ
685	741	660794			12.1	36.5	6,560	4.10	89.10	29.40	33.20	204,000	49	3	41	7	13.70	Normal	ปกติ
686	742	660800			12.5	38.7	7,730	4.40	87.90	28.40	32.30	277,000	55	3	38	3	15.20	Normal	ปกติ
687	743	660801			10.5	34.8	4,710	4.70	74.10	22.40	30.20	351,000	45	9	38	7	15.60	Anisocytosis Few,Microcyte Few,Polkilocytosis Few,Ovalocyte Few	ผิดปกติ
688	744	660801			14.5	44.7	14,750	5.41	82.70	26.90	32.40	308,000	54	2	39	4	13.70	Normal	ผิดปกติ
689	745	660801			15.7	49.8	9,090	6.37	78.20	24.70	31.50	259,000	46	2	47	4	14.50	Anisocytosis Few,Microcyte Few	ผิดปกติ
690	746	660801			12.2	37.7	8,590	4.60	82.00	26.40	32.40	244,000	37	5	51	6	13.30	Normal	ผิดปกติ
691	747	660801			12.4	37.5	7,080	4.96	75.60	24.90	33.10	274,000	60	2	31	6	14.20	Anisocytosis Few,Microcyte Few	ผิดปกติ

สรุปผลการตรวจสุขภาพประจำปี 2567

ท่าอากาศยานภูเก็ต(ทกภ.)

วันที่ 11,12,13 กันยายน 2567

ลำดับ	เลขที่ตรวจ	รหัสพนักงาน	ชื่อ - นามสกุล	แผนก	ผลตรวจความสมบูรณ์ของเม็ดเลือด															รูปจำแนกเม็ดเลือดแดง	สรุปเม็ดเลือด
					Hb	HCT	WBC	DIFF. count	MCV	MCH	MCHC	PLT.Count	Neutrophil	Eosinophil	Lymphocyte	Monocyte	RDW-CV				
710	766	660824			14.1	42.2	6,600	4.91	86.00	28.70	33.40	157,300	48	3	41	7	13.30	Normal	ปกติ		
711	767	660825			11.7	35.9	8,060	4.45	80.70	26.20	32.60	300,000	53	2	38	7	13.80	Normal	ผิดปกติ		
712	768	9640016			14.6	45.0	7,180	5.03	89.40	29.00	32.40	281,000	36	10	47	6	13.00	Normal	ผิดปกติ		
713	769	9640017			13.2	39.2	6,620	4.86	80.70	27.10	33.70	208,000	43	2	49	5	14.60	Normal	ปกติ		
714	770	9640019			16.1	48.5	7,830	5.49	88.30	29.30	33.20	184,000	54	2	40	4	13.10	Normal	ปกติ		
715	771	9640020			15.5	47.7	8,860	4.97	95.90	31.30	32.50	210,000	48	1	44	7	12.80	Normal	ปกติ		
716	773	9640022			13.8	42.5	7,280	5.05	84.10	27.30	32.50	313,000	46	4	44	5	13.40	Normal	ผิดปกติ		
717	774	9640023			15.2	48.1	7,050	5.76	83.50	26.50	31.60	281,000	66	1	26	7	12.50	Normal	ปกติ		
718	775	389678			14.3	42.6	9,110	4.76	89.60	30.00	33.60	250,000	73	2	20	5	12.60	Normal	ปกติ		
719	776	597086			13.4	42.5	4,750	4.58	92.90	29.30	31.50	185,000	55	2	57	5	12.00	Normal	ผิดปกติ		
720	777	515018			14.9	45.4	4,600	5.22	87.00	28.60	32.80	185,000	37	2	54	6	13.50	Normal	ผิดปกติ		
721	778	576305			15.2	46.6	6,240	4.99	93.40	30.30	32.60	254,000	53	4	36	6	12.90	Normal	ปกติ		
722	779	576313			13.0	39.9	6,970	4.63	86.10	28.10	32.60	319,000	60	4	30	5	13.20	Normal	ปกติ		
723	780	576390			14.7	45.5	5,070	5.87	77.50	25.00	32.30	219,000	42	3	49	6	14.00	Anisocytosis Few, Microcyte Few	ผิดปกติ		
724	781	586518			15.0	45.9	5,020	5.08	90.30	29.50	32.70	248,000	48	2	41	8	13.50	Normal	ปกติ		
725	782	586809			15.3	46.1	6,310	5.47	84.30	28.10	33.20	214,000	46	2	47	4	13.30	Normal	ปกติ		
726	783	597117			13.3	43.8	8,740	5.31	82.50	25.10	30.40	510,000	54	2	39	5	15.50	Normal	ผิดปกติ		
727	784	620313			15.0	44.4	9,340	4.81	92.40	32.20	33.80	413,000	46	2	44	6	14.80	Normal	ปกติ		
728	785	620323			13.9	41.3	5,960	4.62	89.40	30.10	33.70	205,000	35	12	47	4	13.50	Normal	ผิดปกติ		
729	786	620324			13.6	44.0	6,200	5.68	77.40	24.00	30.90	338,000	61	4	30	4	13.80	Anisocytosis Few, Microcyte Few	ผิดปกติ		
730	788	586851			15.5	48.2	6,890	5.63	85.60	27.60	32.20	257,000	43	2	49	5	13.70	Normal	ปกติ		
731	789	597176			13.0	38.9	5,140	4.86	80.10	26.60	33.40	211,000	40	7	49	3	14.20	Normal	ปกติ		

สรุปผลการตรวจสุขภาพประจำปี 2567

ท่าอากาศยานภูเก็ต(ทกภ.)

วันที่ 11,12,13 กันยายน 2567

ลำดับ	เลขที่ตรวจ	รหัสพนักงาน	ชื่อ - นามสกุล	แผนก	ผลตรวจความสมบูรณ์ของเม็ดเลือด														รูปปร่างเม็ดเลือดแดง	สรุปเม็ดเลือด
					Hb	HCT	WBC	WBC count	MCV	MCH	MCHC	PLT.Count	Neutrophil	Eosinophil	Lymphocyte	Monocyte	RDW-CV			
732	790	449112			7.7	27.2	5,970	4.54	59.90	16.90	28.30	465,000	70	1	22	6	19.40	Anisocytosis 2+,Microcyte 2+,Hypochromia 1+,Poikilocytosis 1+,Schistocyte Few,Ovalocyte 1+	ผิดปกติ	
733	791	576302			12.1	37.3	7,810	4.72	79.10	25.70	32.40	232,000	77	1	18	4	14.30	Anisocytosis Few,Microcyte Few	ผิดปกติ	
734	792	576303			15.3	46.9	7,070	5.23	89.60	29.20	32.60	202,000	65	3	25	7	13.00	Normal	ปกติ	
735	793	597160			14.6	44.3	5,980	4.90	90.50	29.70	33.00	246,000	52	3	39	5	12.90	Normal	ปกติ	
736	794	620307			15.2	46.1	8,230	4.90	94.00	31.00	33.00	382,000	70	2	22	5	15.40	Normal	ปกติ	
737	795	607371			13.7	43.1	8,190	5.24	82.20	26.10	31.80	225,000	58	2	35	4	14.80	Normal	ปกติ	
738	796	586667			12.6	39.0	7,160	4.41	88.50	28.60	32.30	236,000	71	0	19	9	14.00	Normal	ปกติ	
739	797	620289			15.3	46.7	7,430	5.29	88.30	28.90	32.80	201,000	51	4	39	6	13.00	Normal	ปกติ	
740	798	555781			14.0	42.0	7,140	4.45	94.30	31.40	33.30	346,000	56	4	33	6	12.20	Normal	ปกติ	
741	799	586668			12.6	40.1	5,550	4.53	88.60	27.90	31.40	338,000	58	4	32	5	15.20	Normal	ปกติ	
742	800	620290			10.4	32.8	10,390	4.50	72.80	23.10	31.70	314,000	61	1	34	4	16.40	Anisocytosis 1+,Microcyte 1+	ผิดปกติ	
743	801	620291			13.3	40.5	6,950	4.83	83.90	27.40	32.80	312,000	61	2	34	2	13.30	Normal	ปกติ	
744	803	379088			14.3	43.5	7,570	5.07	85.80	28.20	32.90	292,000	50	6	39	5	13.10	Normal	ปกติ	
745	804	379092			13.9	42.1	7,360	4.48	94.00	30.90	33.00	212,000	45	8	40	6	12.60	Normal	ผิดปกติ	
746	805	429100			15.3	45.6	12,960	4.66	97.90	32.80	33.60	254,000	47	4	42	6	14.10	Normal	ผิดปกติ	
747	807	545602			16.6	51.3	7,680	5.56	92.20	29.80	32.40	324,000	48	3	41	7	13.90	Normal	ปกติ	
748	808	565985			15.9	48.4	6,550	4.91	98.60	32.40	32.90	219,000	48	2	43	7	11.80	Normal	ปกติ	
749	809	545665	15.1	45.9	6,250	4.82	95.20	31.40	32.90	283,000	39	7	47	6	12.70	Normal	ปกติ			
750	810	576329	13.7	41.8	5,660	4.47	93.60	30.60	32.80	257,000	59	4	32	4	11.30	Normal	ผิดปกติ			
751	811	596967	14.3	44.5	5,800	5.71	77.90	25.10	32.10	162,000	46	2	43	9	15.00	Anisocytosis Few,Microcyte Few	ผิดปกติ			

สรุปผลการตรวจสุขภาพประจำปี 2567

ท่าอากาศยานภูเก็ต(ทกภ.)

วันที่ 11,12,13 กันยายน 2567

ลำดับ	เลขที่ตรวจ	รหัสพนักงาน	ชื่อ - นามสกุล	แผนก	ผลตรวจความสมบูรณ์ของเม็ดเลือด														รูปปร่างเม็ดเลือดแดง	สรุปเม็ดเลือด
					Hb	HCT	WBC	WBC count	MCV	MCH	MCHC	PLT.Count	Neutrophil	Eosinophil	Lymphocyte	Monocyte	RDW-CV			
769	829	379087			13.8	42.2	7,630	5.10	82.80	27.10	32.70	285,000	41	3	48	7	15.60	Normal	ผิดปกติ	
770	830	586845			16.1	49.4	9,440	5.44	90.90	29.60	32.60	311,000	43	3	51	3	13.90	Normal	ปกติ	
771	831	586846			14.1	43.8	7,290	5.09	86.00	27.80	32.20	360,000	58	2	35	5	13.40	Normal	ปกติ	
772	832	586850			12.9	38.9	5,350	3.96	98.20	32.40	33.20	235,000	48	1	44	6	12.50	Anisocytosis Few/Macrocyte Few	ผิดปกติ	
773	833	586873			15.2	46.5	7,420	5.87	79.30	25.90	32.70	296,000	54	3	37	6	14.70	Anisocytosis Few/Microcyte Few	ผิดปกติ	
774	835	596883			12.5	37.8	5,400	4.14	91.30	30.20	33.10	243,000	44	7	41	6	12.30	Normal	ปกติ	
775	836	597113			15.4	47.9	5,120	5.09	94.10	30.20	32.20	268,000	50	5	38	6	13.50	Normal	ปกติ	
776	837	597114			12.9	39.9	5,070	4.86	82.10	26.50	32.30	385,000	55	1	38	5	13.40	Normal	ปกติ	
777	838	607365			13.4	40.1	10,030	4.54	88.40	29.40	33.40	323,000	53	4	39	4	13.40	Normal	ผิดปกติ	
778	839	607429			14.2	43.8	10,190	5.19	84.30	27.40	32.40	291,000	44	1	49	6	14.60	Normal	ผิดปกติ	
779	840	607430			15.1	47.4	8,330	5.97	79.40	25.30	31.90	299,000	50	3	41	5	13.60	Anisocytosis Few/Microcyte Few	ผิดปกติ	
780	841	607461			14.0	42.1	8,500	4.58	91.90	30.50	33.30	240,000	63	3	26	8	12.90	Normal	ปกติ	
781	842	620343			14.2	44.2	5,920	4.86	91.00	29.20	32.10	283,000	53	7	35	4	12.80	Normal	ปกติ	
782	843	620337			10.8	33.5	7,020	4.57	73.30	23.70	32.20	197,000	64	1	29	6	13.70	Anisocytosis 1+;Microcyte 1+	ผิดปกติ	
783	844	620338			13.2	39.5	6,860	4.22	93.50	31.30	33.40	321,000	48	3	45	3	12.40	Normal	ปกติ	
784	845	620339			13.5	41.7	4,740	4.91	84.90	27.50	32.40	260,000	45	6	43	5	14.30	Normal	ผิดปกติ	
785	846	620340	14.2	44.0	6,290	5.20	84.70	27.40	32.30	303,000	57	5	32	5	13.80	Normal	ปกติ			
786	847	620342	15.3	48.0	7,650	5.17	92.80	29.60	31.90	247,000	67	2	24	6	12.40	Normal	ปกติ			
787	848	620503	15.9	48.6	5,980	5.45	89.10	29.10	32.70	234,000	51	5	38	5	13.50	Normal	ปกติ			
788	849	620504	12.8	39.3	7,960	6.05	64.90	21.10	32.60	232,000	61	1	31	7	16.10	Anisocytosis 2+;Microcyte 2+;Hypochromia Few;Poikilocytosis 1+;Target cell 1+	ผิดปกติ			

สรุปผลการตรวจสุขภาพประจำปี 2567

ท่าอากาศยานภูเก็ต(ทกภ.)

วันที่ 11,12,13 กันยายน 2567

ลำดับ	เลขที่ตรวจ	รหัสพนักงาน	ชื่อ - นามสกุล	แผนก	ผลตรวจความสมบูรณ์ของเม็ดเลือด														รูปปร่างเม็ดเลือดแดง	สรุปเม็ดเลือด
					Hb	HCT	WBC	DIFF count	MCV	MCH	MCHC	PLT.Count	Neutrophil	Eosinophil	Lymphocyte	Monocyte	RDW-CV			
752	812	607425			15.5	48.1	7,900	5.60	85.90	27.70	32.20	257,000	51	6	36	6	13.50	Normal	ปกติ	
753	813	576330			13.6	42.5	4,750	5.10	83.30	26.70	32.00	200,000	20	6	65	9	12.90	Normal	ผิดปกติ	
754	814	576506			16.9	52.1	5,970	5.74	90.70	29.40	32.40	186,000	54	3	35	7	13.80	Normal	ปกติ	
755	815	586798			17.9	55.2	8,680	6.45	85.60	27.80	32.40	299,000	61	2	31	5	14.60	Normal	ปกติ	
756	816	586799			14.7	44.5	4,980	4.91	90.70	29.90	33.00	248,000	46	3	40	10	13.30	Normal	ผิดปกติ	
757	817	586800			12.5	38.7	9,950	5.24	73.90	23.80	32.30	332,000	61	2	29	8	14.50	Anisocytosis 1+,Microcyte 1+	ผิดปกติ	
758	818	586840			16.6	50.4	6,210	5.59	90.20	29.60	32.90	251,000	62	2	31	4	13.40	Normal	ปกติ	
759	819	586841			13.1	41.5	9,680	6.23	66.60	21.00	31.60	246,000	54	6	33	6	16.20	Anisocytosis 2+,Microcyte 2+,Hypochromia Few,Poikilocytosis 1+,Target cell 1+	ผิดปกติ	
760	820	586842			15.3	46.1	8,630	5.61	82.20	27.20	33.20	339,000	62	4	27	6	13.60	Normal	ปกติ	
761	821	586843			12.0	37.6	8,000	7.52	50.00	16.00	31.90	172,000	60	3	33	4	16.20	Anisocytosis 3+,Microcyte 3+,Hypochromia 1+,Macrocyte Few,Poikilocytosis 3+,Target cell 3+,Spherocyte Few	ผิดปกติ	
762	822	586870			13.0	40.0	6,660	5.17	77.40	25.20	32.50	236,000	49	7	39	5	14.30	Anisocytosis Few,Microcyte Few	ผิดปกติ	
763	823	620345			16.0	49.5	7,990	6.42	77.10	24.90	32.30	337,000	50	3	41	5	14.80	Anisocytosis Few,Microcyte Few	ผิดปกติ	
764	824	525206			15.9	48.3	7,740	6.03	80.10	26.40	32.90	294,000	54	2	37	6	13.20	Normal	ปกติ	
765	825	566004			15.0	46.3	4,420	5.57	83.20	27.00	32.40	180,000	48	2	45	5	13.40	Normal	ผิดปกติ	
766	826	576392			12.6	39.0	5,570	5.16	75.60	24.40	32.30	251,000	55	5	35	4	14.90	Anisocytosis Few,Microcyte Few	ผิดปกติ	
767	827	620319			13.8	41.3	6,820	4.96	83.30	27.80	33.40	230,000	46	3	42	8	13.60	Normal	ผิดปกติ	
768	828	329047			14.7	45.0	8,220	5.76	78.20	25.60	32.70	257,000	54	8	31	5	15.10	Anisocytosis Few,Microcyte Few	ผิดปกติ	

สรุปผลการตรวจสุขภาพประจำปี 2567

ท่าอากาศยานภูเก็ต(ทกภ.)

วันที่ 11,12,13 กันยายน 2567

ลำดับ	เลขที่ตรวจ	รหัสพนักงาน	ชื่อ - นามสกุล	แผนก	ผลตรวจความสมบูรณ์ของเม็ดเลือด														รูปปร่างเม็ดเลือดแดง	สรุปเม็ดเลือด
					Hb	HCT	WBC	DIFF count	MCV	MCH	MCHC	PLT.Count	Neutrophil	Eosinophil	Lymphocyte	Monocyte	RDW-CV			
789	850	620517			13.3	42.1	5,910	5.73	73.40	23.20	31.60	289,000	59	4	31	5	14.10	Anisocytosis 1+,Microcyte 1+	ผิดปกติ	
790	852	660018			13.1	40.7	8,380	5.11	79.60	25.70	32.20	249,000	61	2	31	5	13.60	Anisocytosis Few,Microcyte Few	ผิดปกติ	
791	855	660026			15.4	47.1	6,740	5.10	92.40	30.20	32.70	253,000	59	2	29	9	12.80	Normal	ปกติ	
792	856	660735			11.4	38.0	7,330	6.89	55.20	16.60	30.00	394,000	46	2	46	6	20.30	Anisocytosis 2+,Microcyte 2+,Hypochromia 2+,Macrocyte Few,Target cell 1+,Schistocyte Few,Spherocyte Few,Ovalocyte 2+	ผิดปกติ	
793	857	339647			13.3	39.7	8,790	5.18	76.60	25.80	33.50	244,000	47	3	44	6	14.30	Anisocytosis Few,Microcyte Few	ผิดปกติ	
794	858	359654			14.6	43.4	7,890	4.69	92.60	31.20	33.60	184,000	69	2	22	6	16.80	Normal	ปกติ	
795	859	379090			15.5	46.7	4,330	5.25	88.90	29.50	33.20	212,000	48	4	34	13	11.70	Normal	ผิดปกติ	
796	860	399684			14.3	43.2	6,370	4.61	93.80	31.00	33.10	207,000	63	6	19	11	13.80	Normal	ปกติ	
797	861	586869			15.1	45.7	5,950	5.03	90.90	30.10	33.00	196,000	55	3	35	7	12.90	Normal	ปกติ	
798	862	545634			15.7	48.6	4,030	5.15	94.30	30.50	32.30	206,000	54	8	31	6	12.80	Normal	ผิดปกติ	
799	863	576328			12.4	38.1	5,410	4.54	83.90	27.30	32.50	225,000	60	6	27	6	15.00	Normal	ปกติ	
800	864	525161			14.5	46.2	10,650	5.71	80.90	25.40	31.40	291,000	58	2	33	7	14.10	Normal	ผิดปกติ	
801	865	545667			16.2	50.0	7,090	5.67	88.20	28.50	32.40	333,000	50	7	38	4	13.40	Normal	ปกติ	
802	866	586837			12.3	37.0	5,420	3.99	92.70	30.80	33.20	255,500	56	2	34	7	12.50	Normal	ปกติ	
803	867	597111			11.1	34.4	9,520	3.69	93.30	30.10	32.30	285,000	75	1	19	5	13.00	Normal	ผิดปกติ	
804	868	607462	13.6	41.7	6,660	5.39	77.40	25.20	32.60	193,000	62	7	24	6	14.10	Anisocytosis Few,Microcyte Few	ผิดปกติ			
805	870	586838	15.7	49.2	5,720	6.23	79.00	25.20	31.90	205,000	60	2	30	6	13.70	Anisocytosis Few,Microcyte Few	ผิดปกติ			
806	871	586839	14.7	45.0	8,610	4.93	91.20	29.80	32.70	253,000	40	4	50	5	13.00	Normal	ปกติ			
807	872	586868	15.3	46.2	5,020	5.38	85.80	28.40	33.10	278,000	56	1	36	6	12.80	Normal	ปกติ			

สรุปผลการตรวจสุขภาพประจำปี 2567

ท่าอากาศยานภูเก็ต(ทกภ.)

วันที่ 11,12,13 กันยายน 2567

ลำดับ	เลขที่ตรวจ	รหัสพนักงาน	ชื่อ - นามสกุล	แผนก	ผลตรวจความสมบูรณ์ของเม็ดเลือด														สรุปเม็ดเลือด
					Hb	HCT	WBC	DIFF. count	MCV	MCH	MCHC	PLT.Count	Neutrophil	Eosinophil	Lymphocyte	Monocyte	RDW-CV	รูปร่างเม็ดเลือดแดง	
808	873	597107			13.8	40.8	5,750	4.31	94.70	32.00	33.80	292,000	50	2	40	7	12.00	Normal	ผิดปกติ
809	874	597108			15.0	45.3	7,720	4.92	92.10	30.40	33.10	163,000	51	2	40	7	12.80	Normal	ปกติ
810	875	597109			13.9	41.7	6,510	5.27	79.20	26.40	33.30	208,000	49	2	40	9	13.30	Anisocytosis Few, Microcyte Few	ผิดปกติ
811	876	597284			14.5	43.9	9,470	4.74	92.70	30.60	33.00	272,000	66	1	27	6	13.80	Normal	ปกติ
812	877	607423			12.5	38.8	7,470	4.73	82.10	26.40	32.20	302,000	54	4	35	6	13.30	Normal	ปกติ
813	878	607424			15.6	47.8	10,330	5.57	85.80	28.00	32.60	287,000	58	4	30	7	14.40	Normal	ผิดปกติ
814	879	620347			13.6	41.7	8,120	5.52	75.60	24.60	32.60	258,000	55	4	32	9	14.50	Anisocytosis Few, Microcyte Few	ผิดปกติ
815	880	620348			15.5	47.5	6,550	5.40	88.00	28.70	32.60	365,000	46	4	46	4	13.30	Normal	ปกติ
816	881	620349			15.5	46.9	7,380	5.31	88.30	29.20	33.00	301,000	56	2	35	6	12.10	Normal	ปกติ
817	882	620499			15.2	44.6	6,440	5.43	82.10	28.00	34.10	213,000	58	2	34	6	14.90	Normal	ปกติ
818	884	620351			15.4	46.5	7,760	5.12	90.80	30.10	33.10	258,000	49	3	40	7	12.60	Normal	ปกติ
819	885	620352			15.9	47.8	7,890	5.18	92.20	30.60	33.30	225,000	49	3	40	8	13.40	Normal	ปกติ
820	886	660015			14.7	45.2	6,860	5.22	86.60	28.10	32.50	289,000	39	8	46	6	12.80	Normal	ผิดปกติ
821	887	660016			16.5	49.8	5,890	5.59	89.00	29.60	33.10	306,000	58	2	31	8	13.40	Normal	ปกติ

สรุปผลการตรวจสุขภาพ

ประจำปี 2567

ท่าอากาศยานภูเก็ต (ทกภ.)

วันที่ 11, 12, 13 กันยายน 2567

(ผลตรวจปัสสาวะ)

สรุปผลการตรวจสุขภาพประจำปี 2567

ท่าอากาศยานภูเก็ต(ทกภ.)

วันที่ 11,12,13 กันยายน 2567

ลำดับ	เลขที่	รหัสพนักงาน	ชื่อ - นามสกุล	แผนก	สรุปผลตรวจปัสสาวะ												
					COLOR	APPEARANCE	PROTEIN	SUGAR	Sp.gr.	pH	KETONE	BLOOD	WBC	RBC	EPITHELIUM	สรุปปัสสาวะ	
1	1	3600004			ท.ภ.ก.	Yellow	Clear	Negative	Negative	1.026	5.5	Negative	Negative	-	-	-	ปกติ
2	2	3600005			ท.ภ.ก.	Yellow	Clear	Negative	Negative	1.029	5.5	Negative	Negative	-	-	-	ปกติ
3	3	3610119			ท.ภ.ก.	Pale yellow	Clear	Negative	Negative	1.004	5.5	Negative	Negative	-	-	-	ปกติ
4	4	3610120			ท.ภ.ก.	Yellow	Clear	Negative	Negative	1.024	6.0	Negative	Negative	-	-	-	ปกติ
5	5	525166			ท.ภ.ก.	Yellow	Clear	Negative	Negative	1.023	6.0	Negative	Negative	-	-	-	ปกติ
6	6	576306			ท.ภ.ก.	Yellow	Turbid 1+	Negative	Negative	1.025	6.0	Negative	Negative	1-2	-	20-30	ปกติ
7	7	576307			ท.ภ.ก.	Yellow	Clear	Negative	Negative	1.026	6.5	Negative	Negative	-	-	-	ปกติ
8	8	576308			ท.ภ.ก.	Yellow	Clear	Negative	Negative	1.021	6.0	Negative	Negative	-	-	-	ปกติ
9	10	576393			ท.ภ.ก.	Yellow	Clear	Negative	Negative	1.029	6.5	Negative	Negative	-	-	-	ปกติ
10	11	576395			ท.ภ.ก.	Yellow	Clear	Negative	Negative	1.012	5.5	Negative	Negative	-	-	-	ปกติ
11	12	586813			ท.ภ.ก.	Yellow	Clear	Negative	Negative	1.023	6.0	Negative	Negative	-	-	-	ปกติ
12	13	586814			ท.ภ.ก.	Yellow	Clear	Negative	Negative	1.021	5.0	Negative	Negative	-	-	-	ปกติ
13	14	586816			ท.ภ.ก.	Yellow	Clear	Negative	Negative	1.022	5.5	Negative	Negative	-	-	-	ปกติ
14	15	586818			ท.ภ.ก.	Yellow	Clear	Negative	Negative	1.019	5.5	Negative	Negative	-	-	-	ปกติ
15	16	586819			ท.ภ.ก.	Yellow	Clear	Negative	Negative	1.025	6.0	Negative	Negative	-	-	-	ปกติ
16	17	586821			ท.ภ.ก.	Yellow	Clear	Negative	Negative	1.008	7.0	Negative	Negative	-	-	-	ปกติ
17	18	586822			ท.ภ.ก.	Yellow	Clear	Negative	Negative	1.018	5.5	Negative	Negative	-	-	-	ปกติ
18	19	586826			ท.ภ.ก.	Yellow	Turbid 1+	Trace	Negative	1.023	7.0	Negative	Negative	Numerous	-	2-3	ผิดปกติ
19	20	586867			ท.ภ.ก.	Yellow	Slightly Turbid	Negative	Negative	1.014	5.5	Negative	2+	-	2-3	2-3	ผิดปกติ
20	21	620312			ท.ภ.ก.	Yellow	Clear	Negative	Negative	1.026	6.0	Negative	Negative	-	-	-	ปกติ
21	22	620315			ท.ภ.ก.	Yellow	Clear	Negative	Negative	1.020	6.0	Negative	Negative	-	-	-	ปกติ
22	23	620317			ท.ภ.ก.	Yellow	Clear	Negative	Negative	1.031	5.5	Negative	Negative	-	-	-	ปกติ

สรุปผลการตรวจสุขภาพประจำปี 2567

ท่าอากาศยานภูเก็ต(ทกภ.)

วันที่ 11,12,13 กันยายน 2567

ลำดับ	เลขที่ตรวจ	รหัสพนักงาน	ชื่อ - นามสกุล	แผนก	สรุปผลตรวจปัสสาวะ												
					COLOR	APPEARANCE	PROTEIN	SUGAR	Sp.gr.	pH	KETONE	BLOOD	WBC	RBC	EPITHELIUM	สรุปปัสสาวะ	
23	24	620318			ท.ภ.ก.	Yellow	Clear	Negative	Negative	1.006	6.5	Negative	Negative	-	-	-	ปกติ
24	25	660011			ท.ภ.ก.	Yellow	Clear	Negative	Negative	1.008	6.0	Negative	Negative	-	-	-	ปกติ
25	26	3600001			ท.ภ.ก.	Yellow	Clear	Negative	Negative	1.030	5.0	Negative	Negative	-	-	-	ปกติ
26	27	3600002			ท.ภ.ก.	Yellow	Clear	Negative	Negative	1.019	6.0	Negative	Negative	-	-	-	ปกติ
27	28	3600003			ท.ภ.ก.	Pale yellow	Clear	Negative	Negative	1.003	5.5	Negative	Negative	-	-	-	ปกติ
28	29	3600006			ท.ภ.ก.	Yellow	Clear	Trace	Negative	1.027	5.0	Negative	Negative	-	-	-	ผิดปกติ
29	30	3600007			ท.ภ.ก.	Yellow	Clear	Negative	Negative	1.022	5.0	Negative	Negative	-	-	-	ปกติ
30	31	3600009			ท.ภ.ก.	Yellow	Clear	Negative	Negative	1.029	7.0	Negative	Negative	-	-	-	ปกติ
31	32	3600010			ท.ภ.ก.	Yellow	Slightly Turbid	Negative	Negative	1.014	6.0	Negative	Negative	-	-	-	ปกติ
32	33	3600012			ท.ภ.ก.	Yellow	Turbid 1+	Negative	Negative	1.010	5.5	Negative	Negative	20-30	-	-	ผิดปกติ
33	34	3600015			ท.ภ.ก.	Yellow	Clear	Negative	Negative	1.021	6.5	Negative	Negative	-	-	-	ปกติ
34	36	3600017			ท.ภ.ก.	Yellow	Clear	Negative	Negative	1.035	5.5	Negative	Negative	-	-	-	ปกติ
35	38	3600020			ท.ภ.ก.	Yellow	Clear	Negative	Negative	1.011	5.5	Negative	Negative	-	-	-	ปกติ
36	39	3600021			ท.ภ.ก.	Yellow	Clear	Trace	Negative	1.018	5.5	Negative	Negative	-	-	-	ผิดปกติ
37	40	3600022			ท.ภ.ก.	Yellow	Clear	Negative	Negative	1.023	5.5	Negative	Negative	-	-	-	ปกติ
38	42	3600025			ท.ภ.ก.	Yellow	Clear	Negative	Negative	1.025	6.0	Negative	Negative	-	-	-	ปกติ
39	43	3600026			ท.ภ.ก.	Yellow	Clear	Negative	Negative	1.018	5.0	Negative	Negative	-	-	-	ปกติ
40	44	3600027			ท.ภ.ก.	Yellow	Clear	Negative	Negative	1.018	5.5	Negative	Negative	-	-	-	ปกติ
41	45	3600028			ท.ภ.ก.	Pale yellow	Clear	Negative	Negative	1.004	6.0	Negative	Negative	-	-	-	ปกติ
42	46	3600030			ท.ภ.ก.	Yellow	Clear	Negative	Negative	1.022	6.5	Negative	Negative	-	-	-	ปกติ
43	49	3610122			ท.ภ.ก.	Pale yellow	Clear	Negative	Negative	1.008	6.5	Negative	Negative	-	-	-	ปกติ
44	50	3610123			ท.ภ.ก.	Yellow	Clear	Negative	Negative	1.006	6.0	Negative	Negative	-	-	-	ปกติ

สรุปผลการตรวจสุขภาพประจำปี 2567

ท่าอากาศยานภูเก็ต(ทกภ.)

วันที่ 11,12,13 กันยายน 2567

ลำดับ	เลขที่ตรวจ	รหัสพนักงาน	ชื่อ - นามสกุล	แผนก	สรุปผลตรวจปัสสาวะ											
					COLOR	APPEARANCE	PROTEIN	SUGAR	Sp.gr.	pH	KETONE	BLOOD	WBC	RBC	EPITHELIUM	สรุปปัสสาวะ
45	52	3610125		ทกภ.	Yellow	Clear	Negative	Negative	1.030	5.5	Negative	Negative	-	-	-	ปกติ
46	53	3610126		ทกภ.	Yellow	Clear	Negative	Negative	1.013	6.0	Negative	Negative	-	-	-	ปกติ
47	55	3610128		ทกภ.	Yellow	Clear	Negative	Negative	1.016	5.0	Negative	Negative	-	-	-	ปกติ
48	56	3610129		ทกภ.	Yellow	Clear	Negative	Negative	1.013	5.0	Negative	Negative	-	-	-	ปกติ
49	57	3610130		ทกภ.	Yellow	Clear	Negative	Negative	1.018	6.0	Negative	Negative	-	-	-	ปกติ
50	59	3610132		ทกภ.	Yellow	Clear	Negative	Negative	1.022	5.5	Negative	Negative	-	-	-	ปกติ
51	62	3610135		ทกภ.	Yellow	Clear	Negative	Negative	1.015	5.0	Negative	Negative	-	-	-	ปกติ
52	63	3610136		ทกภ.	Yellow	Clear	Negative	Negative	1.012	6.0	Negative	Negative	-	-	-	ปกติ
53	65	339637		ทก.	Yellow	Clear	Negative	Negative	1.019	5.0	Negative	Negative	-	-	-	ปกติ
54	66	566125		ทก.	Yellow	Clear	Trace	Negative	1.023	5.5	Negative	Negative	-	-	-	ผิดปกติ
55	67	576499		ทก.	Yellow	Clear	Negative	Negative	1.011	6.5	Negative	Negative	-	-	-	ปกติ
56	68	596998		ทก.	Pale yellow	Clear	Negative	Negative	1.003	5.5	Negative	Negative	-	-	-	ปกติ
57	69	597050		ทก.	Yellow	Clear	Trace	Negative	1.024	6.0	Negative	Negative	-	-	-	ผิดปกติ
58	70	660157		ทก.	Yellow	Clear	Negative	Negative	1.025	6.0	Negative	Negative	-	-	-	ปกติ
59	71	597118		ทกภ.	Yellow	Clear	Negative	Negative	1.012	7.0	Negative	Negative	-	-	-	ปกติ
60	72	576394		ทกภ.	Yellow	Clear	Negative	Negative	1.008	7.0	Negative	Negative	-	-	-	ปกติ
61	73	576509		ทกภ.	Yellow	Slightly Turbid	Negative	Negative	1.023	5.5	Negative	Negative	2-3	-	1-2	ปกติ
62	75	597026		ทกภ.	Yellow	Clear	Negative	Negative	1.019	7.0	Negative	Negative	-	-	-	ปกติ
63	76	597027		ทกภ.	Pale yellow	Clear	Negative	Negative	1.006	6.0	Negative	Negative	-	-	-	ปกติ
64	77	448091		ทก.	Yellow	Clear	3+	4+	1.014	7.0	Negative	Negative	-	-	1-2	ผิดปกติ
65	78	566124		ทก.	Yellow	Slightly Turbid	Negative	Negative	1.021	5.5	Negative	Negative	2-3	-	10-20	ปกติ
66	79	596990		ทก.	Yellow	Clear	Negative	Negative	1.029	6.0	Negative	Negative	-	-	-	ปกติ

สรุปผลการตรวจสุขภาพประจำปี 2567

ท่าอากาศยานภูเก็ต(ทกภ.)

วันที่ 11,12,13 กันยายน 2567

ลำดับ	เลขที่ตรวจ	รหัสพนักงาน	ชื่อ - นามสกุล	แผนก	สรุปผลตรวจปัสสาวะ											
					COLOR	APPEARANCE	PROTEIN	SUGAR	Sp.gr.	pH	KETONE	BLOOD	WBC	RBC	EPITHELIUM	สรุปปัสสาวะ
67	80	339636		ทกภ.	Yellow	Clear	Negative	Negative	1.019	5.0	Negative	Trace	-	0-1	-	ปกติ
68	81	566106		ทกภ.	Yellow	Clear	Negative	Negative	1.007	5.5	Negative	Negative	-	-	-	ปกติ
69	82	369085		ทกภ.	Yellow	Clear	Negative	2+	1.010	6.5	Negative	Negative	-	0-1	-	ผิดปกติ
70	83	586875		ทกภ.	Yellow	Clear	Negative	Negative	1.013	6.0	Negative	Negative	-	-	-	ปกติ
71	84	596969		ทกภ.	Yellow	Clear	Negative	Negative	1.016	6.5	1+	Negative	-	-	-	ผิดปกติ
72	85	597081		ทกภ.	Yellow	Clear	Negative	Negative	1.018	5.0	Negative	Negative	-	-	-	ปกติ
73	86	620293		ทกภ.	Yellow	Clear	Negative	Negative	1.024	5.5	Negative	Negative	-	-	-	ปกติ
74	87	620297		ทกภ.	Yellow	Slightly Turbid	Negative	Negative	1.018	7.0	Negative	Negative	10-20	-	3-5	ผิดปกติ
75	88	620298		ทกภ.	Yellow	Clear	Negative	Negative	1.013	5.5	Negative	Negative	-	-	-	ปกติ
76	89	329628		ทกภ.	Yellow	Clear	Negative	Negative	1.020	5.0	Negative	Negative	-	-	-	ปกติ
77	90	576312		ทกภ.	Yellow	Clear	Negative	Negative	1.012	6.5	Negative	Negative	-	-	-	ปกติ
78	91	306130		ทกภ.	Yellow	Clear	1+	Negative	1.012	6.0	Negative	Negative	0-1	-	-	ผิดปกติ
79	92	620296		ทกภ.	Yellow	Clear	Negative	Negative	1.029	5.5	Negative	Negative	-	-	-	ปกติ
80	93	620292		ทกภ.	Yellow	Clear	Negative	Negative	1.029	6.0	Negative	Negative	-	-	-	ปกติ
81	94	607346		ทกภ.	Yellow	Clear	Negative	Negative	1.020	6.5	Negative	Negative	-	-	-	ปกติ
82	95	660227		ทกภ.	Pale yellow	Clear	Negative	Negative	1.005	7.0	Negative	Negative	-	-	-	ปกติ
83	96	329052		ทกภ.	Yellow	Slightly Turbid	Negative	Negative	1.020	5.5	Negative	Trace	3-5	0-1	1-2	ปกติ
84	97	566143		ทกภ.	Yellow	Clear	Negative	Negative	1.024	5.5	Negative	Negative	-	-	-	ปกติ
85	98	566146		ทกภ.	Yellow	Clear	Trace	Negative	1.027	6.0	Negative	Negative	-	-	-	ผิดปกติ
86	99	319007		ทกภ.	Yellow	Turbid 1+	Trace	Negative	1.024	5.5	Negative	Trace	30-50	0-1	20-30	ผิดปกติ
87	100	566167		ทกภ.	Yellow	Clear	Negative	Negative	1.023	5.5	Negative	Negative	-	-	-	ปกติ
88	101	620294		ทกภ.	Yellow	Turbid 1+	Negative	Negative	1.017	5.5	Negative	3+	5-10	5-10	2-3	ผิดปกติ

สรุปผลการตรวจสุขภาพประจำปี 2567

ท่าอากาศยานภูเก็ต(ทกภ.)

วันที่ 11,12,13 กันยายน 2567

ลำดับ	เลขที่ตรวจ	รหัสพนักงาน	ชื่อ - นามสกุล	แผนก	สรุปผลตรวจปัสสาวะ											
					COLOR	APPEARANCE	PROTEIN	SUGAR	Sp.gr.	pH	KETONE	BLOOD	WBC	RBC	EPITHELIUM	สรุปปัสสาวะ
89	102	504931			Yellow	Clear	Trace	Negative	1.010	7.0	Negative	Negative	-	-	-	ผิดปกติ
90	103	342628			Yellow	Clear	Negative	Negative	1.021	5.0	Negative	Negative	1-2	-	0-1	ปกติ
91	104	483903			Yellow	Clear	Negative	Negative	1.028	5.0	Negative	Negative	0-1	-	1-2	ปกติ
92	105	586797			Yellow	Clear	Negative	Negative	1.005	5.5	Negative	Negative	-	-	-	ปกติ
93	106	473731			Yellow	Clear	Trace	Negative	1.029	6.5	Negative	Negative	-	-	-	ผิดปกติ
94	107	292277			Yellow	Slightly Turbid	Negative	Negative	1.018	5.0	Negative	Negative	30-50	-	0-1	ผิดปกติ
95	108	369083			Yellow	Clear	Negative	Negative	1.020	5.5	Negative	Negative	-	-	-	ปกติ
96	109	369660			Yellow	Clear	Negative	Negative	1.024	7.0	Negative	Negative	-	-	-	ปกติ
97	110	349065			Yellow	Clear	Trace	Negative	1.027	5.5	Negative	Negative	-	-	-	ผิดปกติ
98	111	413241			Yellow	Clear	3+	Negative	1.018	5.5	Negative	Negative	0-1	-	-	ผิดปกติ
99	112	322431			Yellow	Slightly Turbid	Trace	Negative	1.017	6.0	Negative	2+	5-10	1-2	2-3	ผิดปกติ
100	113	329046			Yellow	Clear	Trace	Negative	1.024	6.0	Negative	Negative	-	-	-	ผิดปกติ
101	114	349076			Yellow	Slightly Turbid	Negative	Negative	1.017	7.5	Negative	Negative	0-1	-	-	ปกติ
102	116	359077			Yellow	Clear	Negative	Negative	1.021	6.0	Negative	Negative	-	-	-	ปกติ
103	117	322459			Yellow	Clear	Negative	Negative	1.027	5.5	Negative	Negative	-	-	-	ปกติ
104	118	379089			Yellow	Clear	Negative	Negative	1.010	6.5	Negative	Negative	0-1	-	-	ปกติ
105	119	379669			Yellow	Clear	Negative	Negative	1.023	5.5	Negative	Negative	-	-	0-1	ปกติ
106	120	322439			Yellow	Slightly Turbid	Negative	Negative	1.018	5.0	Negative	Negative	3-5	-	0-1	ปกติ
107	121	329049			Yellow	Clear	Negative	Negative	1.027	5.0	Negative	Negative	-	-	-	ปกติ
108	122	339056			Yellow	Clear	Negative	Negative	1.020	5.5	Negative	Negative	-	-	-	ปกติ
109	123	349068			Yellow	Clear	Negative	Negative	1.026	5.5	Negative	Negative	-	-	-	ปกติ
110	124	318002			Yellow	Clear	Negative	3+	1.027	5.0	Negative	Negative	0-1	-	-	ผิดปกติ

สรุปผลการตรวจสุขภาพประจำปี 2567

ท่าอากาศยานภูเก็ต(ทกภ.)

วันที่ 11,12,13 กันยายน 2567

ลำดับ	เลขที่ตรวจ	รหัสพนักงาน	ชื่อ - นามสกุล	แผนก	สรุปผลตรวจปัสสาวะ											
					COLOR	APPEARANCE	PROTEIN	SUGAR	Sp.gr.	pH	KETONE	BLOOD	WBC	RBC	EPITHELIUM	สรุปปัสสาวะ
111	125	484087			Yellow	Clear	Negative	Negative	1.023	5.5	1+	Negative	-	-	-	ผิดปกติ
112	126	399681			Pale yellow	Clear	Negative	Negative	1.004	5.5	Negative	Negative	-	-	-	ปกติ
113	127	473647			Yellow	Clear	Negative	Negative	1.023	5.0	Negative	Negative	-	-	-	ปกติ
114	128	329051			Yellow	Clear	Negative	Negative	1.024	5.5	Negative	Negative	-	-	-	ปกติ
115	129	359078			Yellow	Clear	Negative	Negative	1.026	5.0	Negative	Negative	-	-	-	ปกติ
116	132	349067		ทก.	Yellow	Clear	Trace	Negative	1.021	6.5	Negative	Negative	-	-	-	ผิดปกติ
117	133	399683		ทก.	Yellow	Clear	Negative	Negative	1.015	6.0	Negative	Negative	-	-	-	ปกติ
118	134	576332		ทก.	Yellow	Clear	Negative	Negative	1.015	5.0	Negative	Negative	-	-	-	ปกติ
119	135	545664		ทก.	Yellow	Clear	Trace	Negative	1.021	6.0	Negative	Negative	-	-	-	ผิดปกติ
120	136	576334		ทก.	Yellow	Clear	Negative	Negative	1.020	7.0	Negative	Negative	-	-	-	ปกติ
121	137	576335		ทก.	Yellow	Clear	Negative	Negative	1.025	6.0	Negative	Negative	-	-	-	ปกติ
122	138	576336		ทก.	Yellow	Clear	Negative	Negative	1.024	6.0	Negative	Negative	-	-	-	ปกติ
123	139	576337		ทก.	Yellow	Clear	Negative	Negative	1.024	6.5	Negative	Negative	-	-	-	ปกติ
124	140	586801		ทก.	Yellow	Clear	Negative	Negative	1.023	6.5	Negative	Negative	-	-	-	ปกติ
125	141	586871		ทก.	Yellow	Clear	Negative	Negative	1.027	5.5	Negative	Trace	1-2	2-3	0-1	ผิดปกติ
126	142	586802		ทก.	Yellow	Slightly Turbid	Negative	Negative	1.032	5.0	Negative	Negative	0-1	-	-	ปกติ
127	143	586803		ทก.	Yellow	Clear	Negative	Negative	1.023	5.5	Negative	Negative	-	-	-	ปกติ
128	144	586804		ทก.	Yellow	Clear	Negative	Negative	1.024	6.0	Negative	Negative	-	-	-	ปกติ
129	145	586805	ทก.	Yellow	Clear	Negative	Negative	1.030	6.0	Negative	Negative	-	-	-	ปกติ	
130	146	586806	ทก.	Yellow	Clear	Negative	Negative	1.022	5.5	Negative	Negative	-	-	-	ปกติ	
131	147	586872	ทก.	Yellow	Clear	Negative	Negative	1.015	7.0	Negative	Negative	-	-	-	ปกติ	
132	148	620501	ทก.	Yellow	Clear	Negative	Negative	1.008	5.5	Negative	Negative	-	-	-	ปกติ	

สรุปผลการตรวจสุขภาพประจำปี 2567

ท่าอากาศยานภูเก็ต(ทกภ.)

วันที่ 11,12,13 กันยายน 2567

ลำดับ	เลขบัตร	รหัสพนักงาน	ชื่อ - นามสกุล	แผนก	สรุปผลตรวจปัสสาวะ											
					COLOR	APPEARANCE	PROTEIN	SUGAR	Sp.gr.	pH	KETONE	BLOOD	WBC	RBC	EPITHELIUM	สรุปปัสสาวะ
133	149	565911		ทกภ.	Yellow	Clear	Negative	Negative	1.034	5.5	Negative	Negative	-	-	-	ปกติ
134	150	565992		ทกภ.	Yellow	Clear	Negative	Negative	1.030	6.0	Negative	Negative	-	-	-	ปกติ
135	152	597082		ทกภ.	Yellow	Slightly Turbid	Negative	Negative	1.011	5.5	Negative	3+	0-1	5-10	1-2	ผิดปกติ
136	153	597090		ทกภ.	Yellow	Clear	Negative	Negative	1.031	5.0	Negative	2+	2-3	1-2	5-10	ปกติ
137	154	597167		ทกภ.	Yellow	Clear	Negative	Negative	1.023	7.0	Negative	Negative	-	-	-	ปกติ
138	155	597168		ทกภ.	Yellow	Slightly Turbid	Negative	Negative	1.024	5.0	Negative	Trace	5-10	0-1	5-10	ผิดปกติ
139	156	369655		ทกภ.	Yellow	Clear	Trace	Negative	1.028	5.5	Negative	Negative	-	-	-	ผิดปกติ
140	157	382991		ทกภ.	Yellow	Slightly Turbid	Negative	Negative	1.022	5.5	Negative	Negative	5-10	-	5-10	ผิดปกติ
141	158	483916		ทกภ.	Pale yellow	Clear	Negative	Negative	1.009	7.0	Negative	Negative	-	-	-	ปกติ
142	159	565983		ทกภ.	Yellow	Clear	Negative	Negative	1.015	5.5	Negative	Trace	0-1	0-1	-	ปกติ
143	160	597116		ทกภ.	Yellow	Clear	Trace	Negative	1.029	5.5	Negative	Negative	-	-	-	ผิดปกติ
144	161	586524		ทกภ.	Yellow	Clear	Negative	Negative	1.020	6.0	Negative	Trace	-	0-1	1-2	ปกติ
145	162	620295		ทกภ.	Yellow	Clear	Negative	Negative	1.016	5.0	Negative	Negative	-	-	-	ปกติ
146	163	620299		ทกภ.	Yellow	Clear	Negative	Negative	1.017	5.0	Negative	Negative	-	-	-	ปกติ
147	164	339643		ทกภ.	Yellow	Clear	Negative	3+	1.029	5.0	Negative	Negative	0-1	-	-	ผิดปกติ
148	165	494796		ทกภ.	Yellow	Clear	Negative	Negative	1.014	5.5	Negative	Negative	-	-	-	ปกติ
149	166	525167		ทกภ.	Yellow	Clear	Negative	Negative	1.031	6.0	Negative	Negative	-	-	-	ปกติ
150	167	566135		ทกภ.	Yellow	Clear	Negative	Negative	1.019	6.0	Negative	Negative	-	-	-	ปกติ
151	168	597119		ทกภ.	Yellow	Clear	Negative	Negative	1.005	7.0	Negative	Negative	-	-	-	ปกติ
152	169	620301		ทกภ.	Yellow	Clear	Negative	Negative	1.022	7.0	Negative	Negative	-	-	-	ปกติ
153	170	379675		ทกภ.	Yellow	Clear	Negative	Negative	1.016	5.0	Negative	Negative	-	-	-	ปกติ
154	171	494875		ทกภ.	Pale yellow	Clear	Negative	Negative	1.007	6.5	Negative	Negative	-	-	-	ปกติ

สรุปผลการตรวจสุขภาพประจำปี 2567

ท่าอากาศยานภูเก็ต(ทกภ.)

วันที่ 11,12,13 กันยายน 2567

ลำดับ	เลขบัตร	รหัสพนักงาน	ชื่อ - นามสกุล	แผนก	สรุปผลตรวจปัสสาวะ											
					COLOR	APPEARANCE	PROTEIN	SUGAR	Sp.gr.	pH	KETONE	BLOOD	WBC	RBC	EPITHELIUM	สรุปปัสสาวะ
155	172	459699		อ.ทกภ.	Yellow	Clear	Negative	Negative	1.022	6.0	Trace	Negative	-	-	-	ผิดปกติ
156	173	597111		อ.ทกภ.	Yellow	Clear	Negative	Negative	1.025	6.0	Negative	Negative	-	-	-	ปกติ
157	174	453400		ทกภ.	Yellow	Clear	Negative	Negative	1.017	7.5	Negative	Negative	-	-	-	ปกติ
158	175	349079		ทกภ.	Yellow	Clear	Negative	Negative	1.019	6.5	Negative	Negative	-	-	-	ปกติ
159	176	449100		ทกภ.	Yellow	Clear	Negative	Negative	1.009	5.5	Negative	Negative	-	-	-	ปกติ
160	177	566111		ทกภ.	Yellow	Clear	Negative	Negative	1.022	6.0	Negative	Negative	-	-	-	ปกติ
161	178	576300		ทกภ.	Yellow	Clear	Negative	Negative	1.006	6.5	Negative	Negative	-	-	-	ปกติ
162	179	620300		ทกภ.	Yellow	Clear	Negative	Trace	1.027	5.5	Negative	Negative	-	-	1-2	ผิดปกติ
163	180	515006		อ.ทกภ.	Yellow	Clear	Negative	Negative	1.024	7.0	Negative	Negative	-	-	-	ปกติ
164	181	566002		อ.ทกภ.	Yellow	Clear	Negative	Negative	1.019	5.5	Negative	Negative	-	-	-	ปกติ
165	182	607555		อ.ทกภ.	Yellow	Clear	Negative	Negative	1.014	6.5	Negative	Negative	-	-	-	ปกติ
166	183	617572		อ.ทกภ.	Yellow	Clear	Negative	Negative	1.020	7.5	Negative	Negative	-	-	-	ปกติ
167	184	409099		อ.ทกภ.	Yellow	Clear	Negative	Negative	1.023	5.0	Negative	Negative	-	-	-	ปกติ
168	185	565998		อ.ทกภ.	Yellow	Slightly Turbid	Negative	Negative	1.014	6.5	Negative	Negative	0-1	-	5-10	ปกติ
169	186	566122		อ.ทกภ.	Yellow	Clear	Negative	Negative	1.005	6.5	Negative	Negative	-	-	-	ปกติ
170	187	566144		อ.ทกภ.	Yellow	Slightly Turbid	Negative	Negative	1.012	5.0	Negative	Negative	1-2	-	0-1	ปกติ
171	188	576388		อ.ทกภ.	Yellow	Clear	Negative	Negative	1.004	6.0	Negative	Negative	-	-	-	ปกติ
172	189	586800		อ.ทกภ.	Yellow	Slightly Turbid	Negative	Negative	1.016	5.5	Negative	Negative	2-3	-	2-3	ปกติ
173	190	597166		อ.ทกภ.	Yellow	Slightly Turbid	Negative	Negative	1.009	7.0	Negative	Trace	10-20	1-2	2-3	ผิดปกติ
174	191	597311		อ.ทกภ.	Yellow	Clear	Negative	Negative	1.011	7.0	Negative	Negative	-	-	-	ปกติ
175	192	620300		อ.ทกภ.	Yellow	Clear	Trace	Negative	1.030	6.0	Negative	Negative	-	-	-	ผิดปกติ
176	193	620311		อ.ทกภ.	Yellow	Clear	Negative	Negative	1.014	5.5	Negative	Negative	1-2	-	1-2	ปกติ

สรุปผลการตรวจสุขภาพประจำปี 2567

ท่าอากาศยานภูเก็ต(ทกภ.)

วันที่ 11,12,13 กันยายน 2567

ลำดับ	เลขบัตร	รหัสพนักงาน	ชื่อ - นามสกุล	แผนก	สรุปผลตรวจปัสสาวะ											
					COLOR	APPEARANCE	PROTEIN	SUGAR	Sp.gr.	pH	KETONE	BLOOD	WBC	RBC	EPITHELIUM	สรุปปัสสาวะ
177	194	620311		ทกภ.	Yellow	Clear	Negative	Negative	1.023	5.0	2+	Negative	-	-	-	ผิดปกติ
178	195	339631		ทกภ.	Yellow	Clear	Negative	Negative	1.018	6.5	Negative	Negative	-	-	-	ปกติ
179	196	339640		ทกภ.	Yellow	Clear	Negative	Negative	1.028	5.5	Negative	Negative	-	-	-	ปกติ
180	197	379666		ทกภ.	Pale yellow	Clear	Negative	Negative	1.002	6.0	Negative	Negative	-	-	-	ปกติ
181	198	399686		ทกภ.	Yellow	Slightly Turbid	Negative	Negative	1.029	5.0	Negative	Negative	0-1	-	1-2	ปกติ
182	199	597053		ทกภ.	Yellow	Clear	Negative	Negative	1.014	6.0	Negative	Negative	-	-	-	ปกติ
183	200	494280		ทกภ.	Yellow	Clear	Negative	Negative	1.036	6.0	Negative	Negative	-	-	-	ปกติ
184	201	494853		ทกภ.	Yellow	Clear	Negative	Negative	1.017	5.5	Negative	Negative	-	-	-	ปกติ
185	202	329629		ทกภ.	Yellow	Clear	Negative	Negative	1.022	5.0	Negative	Negative	1-2	-	2-3	ปกติ
186	203	576502		ทกภ.	Yellow	Clear	Negative	Negative	1.024	6.5	Negative	Negative	-	-	-	ปกติ
187	204	576505		ทกภ.	Yellow	Clear	Negative	Negative	1.022	5.0	Negative	Negative	-	-	-	ปกติ
188	205	586591		ทกภ.	Yellow	Clear	Negative	Negative	1.017	5.5	Negative	Negative	-	-	-	ปกติ
189	206	596993		ทกภ.	Pale yellow	Clear	Negative	Negative	1.005	5.5	Negative	Negative	-	-	-	ปกติ
190	207	596994		ทกภ.	Yellow	Clear	Negative	Negative	1.021	5.0	Negative	Negative	0-1	-	-	ปกติ
191	208	596995		ทกภ.	Yellow	Clear	Negative	Negative	1.028	6.0	Negative	Negative	-	-	-	ปกติ
192	209	597007		ทกภ.	Yellow	Clear	Negative	Negative	1.018	5.5	Negative	Negative	-	-	-	ปกติ
193	210	597008		ทกภ.	Yellow	Clear	Negative	Negative	1.024	6.0	Negative	Negative	-	-	-	ปกติ
194	211	597049		ทกภ.	Yellow	Clear	Negative	Negative	1.025	6.0	Negative	Negative	-	-	-	ปกติ
195	212	597051		ทกภ.	Yellow	Slightly Turbid	Negative	3+	1.019	5.0	Negative	Negative	2-3	-	0-1	ผิดปกติ
196	213	597054		ทกภ.	Yellow	Clear	Negative	Negative	1.025	5.5	Negative	Negative	-	-	-	ปกติ
197	215	620147		ทกภ.	Yellow	Clear	Negative	Negative	1.027	5.0	Negative	Negative	2-3	-	-	ปกติ
198	216	620148		ทกภ.	Yellow	Clear	Trace	Negative	1.029	6.5	Negative	Negative	-	-	-	ผิดปกติ

สรุปผลการตรวจสุขภาพประจำปี 2567

ท่าอากาศยานภูเก็ต(ทกภ.)

วันที่ 11,12,13 กันยายน 2567

ลำดับ	เลขบัตร	รหัสพนักงาน	ชื่อ - นามสกุล	แผนก	สรุปผลตรวจปัสสาวะ											
					COLOR	APPEARANCE	PROTEIN	SUGAR	Sp.gr.	pH	KETONE	BLOOD	WBC	RBC	EPITHELIUM	สรุปปัสสาวะ
199	217	620149		ทกภ.	Yellow	Clear	Negative	Negative	1.024	6.5	Negative	Negative	-	-	-	ปกติ
200	218	620150		ทกภ.	Yellow	Clear	Negative	Negative	1.018	5.0	Negative	Negative	-	-	-	ปกติ
201	219	620151		ทกภ.	Yellow	Clear	Negative	Negative	1.010	5.5	Negative	Negative	-	-	-	ปกติ
202	220	620152		ทกภ.	Pale yellow	Clear	Negative	Negative	1.002	6.5	Negative	Negative	-	-	-	ปกติ
203	221	620153		ทกภ.	Yellow	Clear	Negative	Negative	1.020	6.0	Negative	Negative	-	-	-	ปกติ
204	222	620154		ทกภ.	Yellow	Clear	Negative	Negative	1.016	6.0	Negative	Negative	-	-	-	ปกติ
205	223	620155		ทกภ.	Yellow	Clear	Negative	Negative	1.030	6.0	Negative	Negative	-	-	-	ปกติ
206	224	620157		ทกภ.	Yellow	Clear	Negative	Negative	1.014	5.5	Negative	Negative	-	-	-	ปกติ
207	225	620158		ทกภ.	Pale yellow	Clear	Negative	Negative	1.004	6.0	Negative	Negative	-	-	-	ปกติ
208	226	620159		ทกภ.	Deep Yellow	Clear	Negative	Negative	1.032	7.0	Negative	Negative	-	-	-	ปกติ
209	228	630203		ทกภ.	Yellow	Clear	Negative	Negative	1.004	5.0	Negative	Negative	-	-	-	ปกติ
210	229	660158		ทกภ.	Yellow	Clear	Negative	Negative	1.027	6.0	Negative	Negative	-	-	-	ปกติ
211	230	660159		ทกภ.	Yellow	Clear	Negative	Negative	1.024	5.5	Negative	Negative	-	-	-	ปกติ
212	231	660160		ทกภ.	Yellow	Clear	Negative	Negative	1.028	5.5	Negative	Negative	-	-	-	ปกติ
213	232	4590240		ทกภ.	Deep Yellow	Clear	Trace	Negative	1.031	5.5	Negative	Negative	-	-	-	ผิดปกติ
214	233	4590248		ทกภ.	Yellow	Clear	Negative	Negative	1.018	5.0	Negative	Negative	-	-	-	ปกติ
215	234	4590253		ทกภ.	Yellow	Clear	Negative	Negative	1.004	5.5	Negative	Negative	-	-	-	ปกติ
216	235	4590263		ทกภ.	Yellow	Clear	Negative	Negative	1.030	5.5	Negative	Negative	-	-	-	ปกติ
217	236	4590265	ทกภ.	Pale yellow	Clear	Negative	Negative	1.009	5.5	Negative	Negative	-	-	-	ปกติ	
218	238	4590267	ทกภ.	Yellow	Clear	Negative	Negative	1.027	6.5	Negative	Negative	-	-	-	ปกติ	
219	239	4590276	ทกภ.	Yellow	Clear	Negative	Negative	1.014	6.5	Negative	Negative	-	-	1-2	ปกติ	
220	240	4590277	ทกภ.	Yellow	Clear	Negative	Negative	1.013	6.0	Negative	Negative	-	-	-	ปกติ	

สรุปผลการตรวจสุขภาพประจำปี 2567

ท่าอากาศยานภูเก็ต(ทกก.)

วันที่ 11,12,13 กันยายน 2567

ลำดับ	เลขตรวจ	รหัสพนักงาน	ชื่อ - นามสกุล	แผนก	สรุปผลตรวจปัสสาวะ											
					COLOR	APPEARANCE	PROTEIN	SUGAR	Sp.gr.	pH	KETONE	BLOOD	WBC	RBC	EPITHELIUM	สรุปปัสสาวะ
221	241	459028		ทกก.	Pale yellow	Clear	Negative	Negative	1.006	7.5	Negative	Negative	-	-	-	ปกติ
222	242	459028			Yellow	Clear	Negative	Negative	1.024	5.5	Negative	Negative	-	-	-	ปกติ
223	243	459028			Yellow	Clear	Negative	Negative	1.018	6.0	Negative	Negative	-	-	-	ปกติ
224	244	459028			Yellow	Clear	Negative	Negative	1.015	5.0	Negative	Negative	-	-	-	ปกติ
225	245	462013			Yellow	Clear	Negative	Negative	1.020	5.5	Negative	Negative	-	-	-	ปกติ
226	246	462013			Yellow	Clear	Negative	Negative	1.027	5.0	Negative	Negative	-	-	-	ปกติ
227	247	462013			Yellow	Clear	Negative	Negative	1.019	6.0	Negative	Negative	-	-	-	ปกติ
228	248	462013			Pale yellow	Clear	Negative	Negative	1.002	6.0	Negative	Negative	-	-	-	ปกติ
229	249	462014			Yellow	Clear	Negative	Negative	1.024	5.5	Negative	Negative	-	-	-	ปกติ
230	250	462014			Yellow	Clear	Negative	Negative	1.025	5.5	Negative	Negative	-	-	-	ปกติ
231	251	462014			Yellow	Clear	Negative	Negative	1.023	5.0	Negative	Negative	-	-	-	ปกติ
232	252	462014			Yellow	Clear	Negative	Negative	1.015	5.5	Negative	Negative	-	-	-	ปกติ
233	254	462038			Yellow	Clear	Negative	Negative	1.026	6.0	Negative	Negative	-	-	-	ปกติ
234	255	966000			Yellow	Clear	Negative	Negative	1.024	6.0	Negative	Negative	-	-	-	ปกติ
235	256	966000			Pale yellow	Clear	Negative	Negative	1.005	5.0	Negative	Negative	-	-	-	ปกติ
236	258	339638			Yellow	Slightly Turbid	3+	4+	1.028	6.5	Negative	Negative	-	-	2-3	ผิดปกติ
237	259	339645			Yellow	Turbid 3+	Negative	Negative	1.030	5.0	Negative	Negative	0-1	-	-	ปกติ
238	260	369662			Yellow	Clear	Negative	Negative	1.025	5.0	Negative	Negative	-	-	-	ปกติ
239	261	409689			Yellow	Clear	Negative	Negative	1.018	6.0	Negative	Negative	-	-	-	ปกติ
240	262	565994			Yellow	Clear	Negative	Negative	1.019	5.0	Negative	Negative	-	-	-	ปกติ
241	263	576501			Yellow	Clear	Negative	Negative	1.014	5.5	Negative	Trace	0-1	0-1	-	ปกติ
242	264	565993			Yellow	Clear	Negative	Negative	1.016	5.0	Negative	Negative	-	-	-	ปกติ

สรุปผลการตรวจสุขภาพประจำปี 2567

ท่าอากาศยานภูเก็ต(ทกก.)

วันที่ 11,12,13 กันยายน 2567

ลำดับ	เลขตรวจ	รหัสพนักงาน	ชื่อ - นามสกุล	แผนก	สรุปผลตรวจปัสสาวะ											
					COLOR	APPEARANCE	PROTEIN	SUGAR	Sp.gr.	pH	KETONE	BLOOD	WBC	RBC	EPITHELIUM	สรุปปัสสาวะ
243	265	57650		ท.ทกก.	Yellow	Clear	Negative	Negative	1.023	5.5	Negative	Negative	-	-	-	ปกติ
244	266	57650			Yellow	Clear	Negative	Negative	1.023	6.0	Negative	Negative	-	-	-	ปกติ
245	267	57650			Pale yellow	Clear	Negative	Negative	1.007	5.0	Negative	Negative	-	-	-	ปกติ
246	268	59698			Yellow	Clear	Negative	Negative	1.026	5.0	Negative	Negative	-	-	-	ปกติ
247	269	59699			Yellow	Slightly Turbid	1+	Negative	1.023	5.0	Negative	3+	1-2	1-2	2-3	ผิดปกติ
248	270	59699			Yellow	Clear	Trace	Negative	1.015	5.0	Negative	Negative	-	-	-	ผิดปกติ
249	271	59699			Yellow	Clear	Negative	Negative	1.022	7.0	Negative	Negative	-	-	-	ปกติ
250	272	59699			Yellow	Clear	Negative	Negative	1.013	5.0	Negative	Negative	-	-	-	ปกติ
251	273	59699			Yellow	Clear	Negative	Negative	1.026	5.5	Negative	Negative	-	-	-	ปกติ
252	274	59700			Pale yellow	Clear	Negative	Negative	1.002	6.0	Negative	Negative	-	-	-	ปกติ
253	275	59700			Yellow	Clear	Negative	Negative	1.024	6.5	Negative	Negative	-	-	-	ปกติ
254	276	59700			Yellow	Clear	Negative	Negative	1.025	5.0	Negative	Negative	-	-	-	ปกติ
255	277	59700			Yellow	Clear	Negative	Negative	1.018	6.5	Negative	Negative	-	-	-	ปกติ
256	278	59700			Yellow	Clear	Negative	Negative	1.024	5.5	Negative	Negative	-	-	-	ปกติ
257	279	59700			Yellow	Clear	Negative	Negative	1.032	6.0	Negative	Negative	-	-	-	ปกติ
258	280	59700			Pale yellow	Clear	Negative	Negative	1.005	6.5	Negative	Negative	-	-	-	ปกติ
259	281	59701			Yellow	Clear	Negative	Negative	1.007	5.0	Negative	Negative	-	-	-	ปกติ
260	282	59705			Yellow	Clear	3+	Negative	1.048	6.0	Negative	Negative	0-1	-	-	ผิดปกติ
261	283	59705			Yellow	Clear	Negative	Negative	1.013	5.0	Negative	Negative	-	-	-	ปกติ
262	284	62013			Yellow	Clear	Negative	Negative	1.027	5.5	Negative	Negative	-	-	-	ปกติ
263	285	62013			Pale yellow	Clear	Negative	Negative	1.002	7.0	Negative	Negative	-	-	-	ปกติ
264	286	62013			Yellow	Clear	Negative	Negative	1.018	5.5	Negative	Negative	-	-	-	ปกติ

สรุปผลการตรวจสุขภาพประจำปี 2567

ท่าอากาศยานภูเก็ต(ทกก.)

วันที่ 11,12,13 กันยายน 2567

ลำดับ	เลขตรวจ	รหัสพนักงาน	ชื่อ - นามสกุล	แผนก	สรุปผลตรวจปัสสาวะ											
					COLOR	APPEARANCE	PROTEIN	SUGAR	Sp.gr.	pH	KETONE	BLOOD	WBC	RBC	EPITHELIUM	สรุปปัสสาวะ
265	287	620137		ทกก.	Yellow	Clear	Negative	Negative	1.012	5.0	Negative	Negative	-	-	-	ปกติ
266	288	620138			Yellow	Clear	Negative	Negative	1.028	5.0	Negative	Negative	-	-	-	ปกติ
267	289	620139			Yellow	Clear	Negative	Negative	1.024	5.0	Negative	Negative	-	-	-	ปกติ
268	291	620141			Yellow	Clear	Negative	Negative	1.008	5.5	Negative	Negative	-	-	-	ปกติ
269	292	620142			Pale yellow	Clear	Negative	Negative	1.005	7.0	Negative	Negative	-	-	-	ปกติ
270	293	620143			Yellow	Clear	Trace	Negative	1.021	5.5	Negative	Negative	-	-	-	ผิดปกติ
271	294	620145			Yellow	Clear	Negative	Negative	1.014	6.0	Negative	Negative	-	-	-	ปกติ
272	295	620146			Yellow	Clear	Negative	Negative	1.019	6.0	Negative	Negative	-	-	-	ปกติ
273	296	620156			Yellow	Clear	Negative	Negative	1.018	6.0	Negative	Negative	-	-	-	ปกติ
274	297	630201			Yellow	Clear	Negative	Negative	1.028	6.0	Negative	Negative	-	-	-	ปกติ
275	298	630202			Yellow	Clear	Negative	Negative	1.034	5.5	Negative	Negative	-	-	-	ปกติ
276	299	630204			Yellow	Clear	Negative	Negative	1.010	5.5	Negative	Negative	-	-	-	ปกติ
277	300	4590236			Yellow	Clear	Trace	Negative	1.026	5.5	Negative	Negative	-	-	0-1	ผิดปกติ
278	302	4590241			Yellow	Clear	Negative	Negative	1.032	5.5	Negative	Negative	-	-	-	ปกติ
279	303	4590242			Yellow	Clear	Negative	Negative	1.014	5.5	Negative	Negative	-	-	-	ปกติ
280	304	4590247			Yellow	Clear	Negative	Negative	1.023	5.0	Negative	Negative	-	-	-	ปกติ
281	305	4590258			Yellow	Clear	Negative	Negative	1.006	6.0	Negative	Negative	-	-	-	ปกติ
282	306	4590260			Yellow	Clear	Trace	Negative	1.031	6.0	Negative	Trace	2-3	0-1	-	ผิดปกติ
283	307	4590271			Yellow	Clear	Negative	Negative	1.017	6.0	Negative	Negative	-	-	-	ปกติ
284	308	4590289			Yellow	Clear	Negative	Negative	1.012	5.0	Negative	Negative	-	-	-	ปกติ
285	309	4600144			Yellow	Clear	Negative	Negative	1.024	6.0	Negative	Negative	-	-	-	ปกติ
286	310	4610391			Yellow	Clear	Negative	Negative	1.038	6.0	Negative	Negative	-	-	-	ปกติ

สรุปผลการตรวจสุขภาพประจำปี 2567

ท่าอากาศยานภูเก็ต(ทกก.)

วันที่ 11,12,13 กันยายน 2567

ลำดับ	เลขตรวจ	รหัสพนักงาน	ชื่อ - นามสกุล	แผนก	สรุปผลตรวจปัสสาวะ											
					COLOR	APPEARANCE	PROTEIN	SUGAR	Sp.gr.	pH	KETONE	BLOOD	WBC	RBC	EPITHELIUM	สรุปปัสสาวะ
287	311	462011		ท.ทกก.	Yellow	Clear	Negative	Negative	1.010	6.0	Negative	Negative	-	-	-	ปกติ
288	312	462011		ท.ทกก.	Yellow	Clear	Negative	Negative	1.014	6.0	Negative	Negative	-	-	-	ปกติ
289	313	462011		ท.ทกก.	Yellow	Clear	Negative	Negative	1.027	5.5	Negative	Negative	-	-	-	ปกติ
290	314	462011		ท.ทกก.	Yellow	Slightly Turbid	Negative	Negative	1.023	6.0	Negative	Negative	0-1	-	-	ปกติ
291	315	462011		ท.ทกก.	Yellow	Clear	Negative	Negative	1.022	6.5	Negative	Negative	-	-	-	ปกติ
292	317	462012		ท.ทกก.	Yellow	Clear	Negative	Negative	1.018	7.5	Negative	Negative	-	-	-	ปกติ
293	318	462012		ท.ทกก.	Yellow	Clear	Negative	Negative	1.018	5.5	Negative	Negative	-	-	-	ปกติ
294	319	462012		ท.ทกก.	Pale yellow	Clear	Negative	Negative	1.004	6.5	Negative	Negative	-	-	-	ปกติ
295	320	462012		ท.ทกก.	Yellow	Clear	Negative	Negative	1.023	7.0	Negative	Negative	-	-	-	ปกติ
296	321	462012		ท.ทกก.	Yellow	Clear	Negative	Negative	1.013	5.0	Negative	Negative	-	-	-	ปกติ
297	322	462012		ท.ทกก.	Yellow	Clear	Negative	Negative	1.014	6.5	Negative	Negative	-	-	-	ปกติ
298	323	462012		ท.ทกก.	Yellow	Clear	Negative	Negative	1.030	5.0	Negative	Negative	-	-	-	ปกติ
299	324	462012		ท.ทกก.	Yellow	Clear	Negative	Negative	1.019	7.0	Negative	Negative	-	-	-	ปกติ
300	325	462013		ท.ทกก.	Yellow	Clear	Negative	Negative	1.016	6.0	Negative	Negative	-	-	-	ปกติ
301	326	462013		ท.ทกก.	Yellow	Clear	Negative	Negative	1.011	5.0	Negative	Negative	-	-	-	ปกติ
302	327	462038		ท.ทกก.	Yellow	Clear	Negative	Negative	1.021	5.0	Negative	Negative	-	-	-	ปกติ
303	328	462038		ท.ทกก.	Yellow	Clear	Negative	Negative	1.019	5.5	Negative	Negative	-	-	-	ปกติ
304	329	463006	ท.ทกก.	Pale yellow	Clear	Negative	Negative	1.002	6.0	Negative	Negative	-	-	-	ปกติ	
305	330	966000	ท.ทกก.	Yellow	Clear	Negative	Negative	1.016	6.0	Negative	Negative	-	-	-	ปกติ	
306	331	966000	ท.ทกก.	Yellow	Clear	Negative	Negative	1.026	5.0	Negative	Negative	-	-	-	ปกติ	
307	332	966005	ท.ทกก.	Yellow	Clear	Negative	Negative	1.008	6.5	Negative	Negative	-	-	-	ปกติ	
308	334	379664	ท.ทกก.	Yellow	Clear	Negative	Negative	1.038	5.5	Negative	Negative	-	-	-	ปกติ	

สรุปผลการตรวจสุขภาพประจำปี 2567

ท่าอากาศยานภูเก็ต(ทกภ.)

วันที่ 11,12,13 กันยายน 2567

ลำดับ	เลขบัตร	รหัสพนักงาน	ชื่อ - นามสกุล	แผนก	สรุปผลตรวจปัสสาวะ													
					COLOR	APPEARANCE	PROTEIN	SUGAR	Sp.gr.	pH	KETONE	BLOOD	WBC	RBC	EPITHELIUM	สรุปปัสสาวะ		
309	335	379671			ภ.ก.	Yellow	Clear	Negative	Negative	1.016	6.0	Negative	2+	0-1	3-5	-	ผิดปกติ	
310	336	449104			ภ.ก.	Yellow	Clear	Negative	Negative	1.021	5.5	Negative	Negative	-	-	-	-	ปกติ
311	337	349063			ภ.ก.	Yellow	Slightly Turbid	Negative	Negative	1.011	7.0	Negative	Negative	0-1	-	-	-	ปกติ
312	338	449105			ภ.ก.	Yellow	Clear	Negative	Negative	1.030	5.5	Negative	Negative	-	-	-	-	ปกติ
313	339	449108			ภ.ก.	Yellow	Slightly Turbid	Negative	Negative	1.015	5.0	Negative	Negative	10-20	-	0-1	-	ผิดปกติ
314	340	449110			ภ.ก.	Yellow	Clear	Negative	Negative	1.024	5.5	Negative	Negative	-	-	-	-	ปกติ
315	341	459692			ภ.ก.	Yellow	Clear	Negative	Negative	1.018	6.0	Negative	Negative	1-2	-	0-1	-	ปกติ
316	342	453411			ภ.ก.	Yellow	Turbid 1+	Negative	Negative	1.026	6.0	Negative	Negative	0-1	-	-	2-3	ปกติ
317	343	566130			ภ.ก.	Yellow	Clear	Negative	Negative	1.015	5.5	Negative	Negative	-	-	-	-	ปกติ
318	344	566134			ภ.ก.	Yellow	Clear	Negative	Negative	1.019	5.0	Negative	Negative	-	-	-	-	ปกติ
319	345	566139			ภ.ก.	Yellow	Slightly Turbid	Negative	Negative	1.023	6.5	Negative	Negative	1-2	-	-	1-2	ปกติ
320	346	566147			ภ.ก.	Yellow	Clear	Negative	Negative	1.024	5.5	Negative	Negative	-	-	-	-	ปกติ
321	347	566148			ภ.ก.	Yellow	Turbid 1+	Negative	Negative	1.013	6.5	Negative	2+	0-1	2-3	20-30	-	ผิดปกติ
322	349	566155			ภ.ก.	Yellow	Slightly Turbid	Trace	Negative	1.032	5.5	Negative	3+	3-5	2-3	5-10	-	ผิดปกติ
323	350	566159			ภ.ก.	Pale yellow	Clear	Negative	Negative	1.007	5.0	Negative	Negative	-	-	-	-	ปกติ
324	351	566160			ภ.ก.	Yellow	Slightly Turbid	Negative	Negative	1.017	5.0	Negative	2+	0-1	5-10	0-1	-	ผิดปกติ
325	352	566168			ภ.ก.	Yellow	Clear	Negative	Negative	1.013	5.5	Negative	Negative	-	-	-	-	ปกติ
326	353	566118			ภ.ก.	Yellow	Clear	Negative	Negative	1.033	5.0	Negative	Negative	-	-	-	-	ปกติ
327	354	566119			ภ.ก.	Yellow	Clear	Negative	Negative	1.018	5.5	Negative	Negative	-	-	-	-	ปกติ
328	355	566120			ภ.ก.	Yellow	Slightly Turbid	Negative	Negative	1.017	6.0	Negative	Trace	20-30	0-1	0-1	-	ผิดปกติ
329	356	566127			ภ.ก.	Yellow	Clear	Negative	Negative	1.028	6.5	Negative	Negative	-	-	-	-	ปกติ
330	357	566128			ภ.ก.	Yellow	Slightly Turbid	Trace	2+	1.029	5.5	Negative	Trace	2-3	0-1	2-3	-	ผิดปกติ

สรุปผลการตรวจสุขภาพประจำปี 2567

ท่าอากาศยานภูเก็ต(ทกภ.)

วันที่ 11,12,13 กันยายน 2567

ลำดับ	เลขบัตร	รหัสพนักงาน	ชื่อ - นามสกุล	แผนก	สรุปผลตรวจปัสสาวะ												
					COLOR	APPEARANCE	PROTEIN	SUGAR	Sp.gr.	pH	KETONE	BLOOD	WBC	RBC	EPITHELIUM	สรุปปัสสาวะ	
331	358	566129			ภ.ก.	Yellow	Clear	Negative	Negative	1.026	5.5	Negative	Negative	-	-	-	ปกติ
332	359	566131			ภ.ก.	Yellow	Slightly Turbid	Negative	Negative	1.020	5.5	Negative	Negative	2-3	-	5-10	ปกติ
333	360	566132			ภ.ก.	Yellow	Slightly Turbid	Negative	Negative	1.023	6.0	Negative	Trace	1-2	0-1	1-2	ปกติ
334	361	566133			ภ.ก.	Yellow	Slightly Turbid	Negative	Negative	1.002	5.5	Negative	3+	1-2	2-3	1-2	ผิดปกติ
335	362	566137			ภ.ก.	Yellow	Clear	Negative	Negative	1.018	5.5	Negative	Negative	-	-	-	ปกติ
336	363	566138			ภ.ก.	Yellow	Clear	Negative	Negative	1.015	5.0	Negative	Negative	-	-	1-2	ปกติ
337	364	566140			ภ.ก.	Yellow	Clear	Negative	Negative	1.024	5.5	Negative	Negative	-	-	-	ปกติ
338	365	566141			ภ.ก.	Yellow	Clear	Negative	Negative	1.018	5.5	Negative	Negative	-	-	-	ปกติ
339	366	566142			ภ.ก.	Yellow	Clear	Negative	Negative	1.004	5.0	Negative	Negative	-	-	-	ปกติ
340	367	566144			ภ.ก.	Yellow	Clear	Trace	Negative	1.022	7.0	Negative	Negative	-	-	0-1	ผิดปกติ
341	368	566149			ภ.ก.	Yellow	Clear	Negative	Negative	1.021	6.5	Negative	Negative	-	-	-	ปกติ
342	369	566150			ภ.ก.	Yellow	Clear	Negative	Negative	1.010	5.5	Negative	Negative	-	-	-	ปกติ
343	370	566151			ภ.ก.	Yellow	Clear	Trace	Negative	1.016	5.5	Negative	Negative	-	-	-	ผิดปกติ
344	371	566152			ภ.ก.	Yellow	Slightly Turbid	Negative	Negative	1.027	6.0	Negative	Trace	1-2	1-2	2-3	ปกติ
345	372	566156			ภ.ก.	Yellow	Clear	Negative	Negative	1.020	6.0	Negative	Negative	-	-	0-1	ปกติ
346	373	566157			ภ.ก.	Yellow	Clear	Negative	Negative	1.021	5.5	Negative	Trace	2-3	0-1	3-5	ปกติ
347	374	566158			ภ.ก.	Yellow	Slightly Turbid	Negative	Negative	1.024	5.5	Negative	Negative	1-2	-	10-20	ปกติ
348	375	566161			ภ.ก.	Yellow	Slightly Turbid	Negative	Negative	1.006	7.0	Negative	Trace	0-1	0-1	0-1	ปกติ
349	376	566164			ภ.ก.	Yellow	Clear	Negative	Negative	1.011	5.0	Negative	Negative	-	-	-	ปกติ
350	377	566165			ภ.ก.	Yellow	Clear	Negative	Negative	1.019	5.5	Negative	Negative	-	-	-	ปกติ
351	378	576353			ภ.ก.	Yellow	Clear	Negative	Negative	1.028	5.5	Negative	Negative	-	-	-	ปกติ
352	379	586864			ภ.ก.	Yellow	Clear	Negative	Negative	1.017	6.0	Negative	Negative	-	-	-	ปกติ

สรุปผลการตรวจสุขภาพประจำปี 2567

ท่าอากาศยานภูเก็ต(ทกภ.)

วันที่ 11,12,13 กันยายน 2567

ลำดับ	เลขบัตร	รหัสพนักงาน	ชื่อ - นามสกุล		แผนก	สรุปผลตรวจปัสสาวะ												
						COLOR	APPEARANCE	PROTEIN	SUGAR	Sp.gr.	pH	KETONE	BLOOD	WBC	RBC	EPITHELIUM	สรุปปัสสาวะ	
353	380	597215			ภ.ก.	Yellow	Clear	Negative	Negative	1.012	6.5	Negative	Negative	-	-	-	ปกติ	
354	381	630143				Yellow	Clear	Negative	Negative	1.007	6.5	Negative	Negative	-	-	-	ปกติ	
355	382	630144				Deep Yellow	Slightly Turbid	Trace	Negative	1.026	5.0	Negative	3+	2-3	-----	3-5	ผิดปกติ	
356	383	630145				Yellow	Clear	Negative	Negative	1.022	7.5	Negative	Negative	-	-	-	ปกติ	
357	384	630146				Yellow	Clear	Negative	Negative	1.027	5.5	Negative	Negative	-	-	-	ปกติ	
358	385	630147				Yellow	Clear	Negative	Negative	1.017	6.0	Negative	Negative	-	-	-	ปกติ	
359	386	630148				Yellow	Clear	Negative	Negative	1.017	5.0	Negative	Negative	-	-	-	ปกติ	
360	387	630150				Pale yellow	Clear	Negative	Negative	1.003	6.5	Negative	Negative	-	-	-	ปกติ	
361	388	630151				Yellow	Clear	Negative	Negative	1.033	5.5	Negative	Negative	-	-	-	ปกติ	
362	389	630152				Yellow	Clear	Negative	Negative	1.011	7.0	Negative	Negative	-	-	-	ปกติ	
363	390	630153				Yellow	Slightly Turbid	Negative	Negative	1.031	6.0	Negative	Trace	-	2-3	1-2	ผิดปกติ	
364	391	630154				Yellow	Clear	Negative	Negative	1.016	6.5	Negative	Negative	-	-	-	ปกติ	
365	392	630155				Yellow	Clear	Negative	Negative	1.028	5.5	Negative	Negative	-	-	-	ปกติ	
366	393	630156				Yellow	Clear	Negative	Negative	1.024	5.5	Negative	Negative	-	-	-	ปกติ	
367	394	630157				Yellow	Clear	Negative	Negative	1.013	6.0	Negative	Negative	-	-	-	ปกติ	
368	395	630159				Yellow	Clear	Negative	Negative	1.027	5.5	Negative	Negative	1-2	-	3-5	ปกติ	
369	396	630160				Yellow	Clear	Negative	Negative	1.018	6.0	Negative	Negative	-	-	-	ปกติ	
370	397	630161				Yellow	Clear	Negative	Negative	1.019	6.5	Negative	Negative	-	-	-	ปกติ	
371	398	630162				Yellow	Clear	Negative	Negative	1.025	7.5	Negative	Negative	-	-	-	ปกติ	
372	399	630163				Yellow	Clear	Negative	Negative	1.019	6.0	Negative	Negative	-	-	-	ปกติ	
373	400	630164				Yellow	Clear	Negative	Negative	1.023	6.0	Negative	Negative	2-3	-	2-3	ปกติ	
374	401	630165				Yellow	Slightly Turbid	Trace	Negative	1.029	5.5	Negative	2+	2-3	1-2	30-50	ผิดปกติ	

สรุปผลการตรวจสุขภาพประจำปี 2567

ท่าอากาศยานภูเก็ต(ทกภ.)

วันที่ 11,12,13 กันยายน 2567

ลำดับ	เลขบัตร	รหัสพนักงาน	ชื่อ - นามสกุล	แผนก	สรุปผลตรวจปัสสาวะ												
					COLOR	APPEARANCE	PROTEIN	SUGAR	Sp.gr.	pH	KETONE	BLOOD	WBC	RBC	EPITHELIUM	สรุปปัสสาวะ	
375	402	630166			ภ.ก.	Yellow	Slightly Turbid	Negative	Negative	1.011	6.5	Negative	Negative	1-2	-	3-5	ปกติ
376	403	630167			ภ.ก.	Yellow	Clear	Negative	Negative	1.022	5.5	Negative	Trace	0-1	0-1	1-2	ปกติ
377	404	630168			ภ.ก.	Yellow	Clear	Negative	Negative	1.029	6.0	Negative	Trace	1-2	0-1	2-3	ปกติ
378	405	630169			ภ.ก.	Yellow	Clear	Negative	Negative	1.009	6.0	Negative	Negative	-	-	-	ปกติ
379	406	630170			ภ.ก.	Yellow	Slightly Turbid	Negative	Negative	1.023	5.0	Negative	Trace	1-2	0-1	1-2	ปกติ
380	407	630171			ภ.ก.	Yellow	Slightly Turbid	Negative	Negative	1.024	5.5	Negative	1+	2-3	1-2	2-3	ปกติ
381	408	630172			ภ.ก.	Pale yellow	Slightly Turbid	Negative	Negative	1.007	7.5	Negative	2+	0-1	0-1	1-2	ปกติ
382	409	630173			ภ.ก.	Yellow	Turbid 2+	2+	Negative	1.019	7.5	Negative	2+	Numerous	50-100	0-1	ผิดปกติ
383	410	630174			ภ.ก.	Yellow	Clear	Negative	Negative	1.013	6.0	Negative	Negative	-	-	-	ปกติ
384	411	630175			ภ.ก.	Yellow	Clear	Negative	Negative	1.007	6.5	Negative	Negative	-	-	-	ปกติ
385	412	630176			ภ.ก.	Yellow	Clear	Negative	Negative	1.035	5.5	Negative	Negative	-	-	-	ปกติ
386	413	630177		ภ.ก.	Yellow	Clear	Negative	Negative	1.017	5.5	Negative	Negative	-	-	-	ปกติ	
387	414	630178	ภ.ก.	Yellow	Clear	Negative	Negative	1.024	6.5	Negative	Negative	-	-	-	ปกติ		
388	415	630179	ภ.ก.	Yellow	Clear	Negative	Negative	1.032	5.0	Negative	Negative	1-2	-	2-3	ปกติ		
389	416	630180	ภ.ก.	Yellow	Clear	Negative	Negative	1.020	5.5	Negative	1+	0-1	5-10	-	ผิดปกติ		
390	417	630210	ภ.ก.	Yellow	Clear	Negative	Negative	1.028	6.0	Negative	Negative	-	-	-	ปกติ		
391	418	630149	ภ.ก.	Yellow	Clear	Negative	Negative	1.021	5.5	Negative	Negative	-	-	-	ปกติ		
392	420	660119	ภ.ก.	Yellow	Clear	Negative	Negative	1.007	6.0	Negative	Negative	-	-	-	ปกติ		
393	421	660120	ภ.ก.	Yellow	Clear	Negative	Negative	1.025	6.5	Negative	Negative	1-2	-	1-2	ปกติ		
394	422	660121	ภ.ก.	Pale yellow	Clear	Negative	Negative	1.004	7.0	Negative	Negative	-	-	-	ปกติ		
395	423	660122	ภ.ก.	Yellow	Slightly Turbid	Negative	Negative	1.025	6.5	Negative	3+	1-2	50-100	1-2	ผิดปกติ		
396	424	660123	ภ.ก.	Yellow	Clear	Negative	Negative	1.021	6.0	Negative	Trace	1-2	1-2	3-5	ปกติ		

สรุปผลการตรวจสุขภาพประจำปี 2567

ท่าอากาศยานภูเก็ต(ทกก.)

วันที่ 11,12,13 กันยายน 2567

ลำดับ	เลขบัตร	รหัสพนักงาน	ชื่อ - นามสกุล	แผนก	สรุปผลตรวจปัสสาวะ											
					COLOR	APPEARANCE	PROTEIN	SUGAR	Sp.gr.	pH	KETONE	BLOOD	WBC	RBC	EPITHELIUM	สรุปปัสสาวะ
397	425	660124	น.	น.	Yellow	Clear	Negative	Negative	1.015	5.5	Negative	Negative	-	-	-	ปกติ
398	426	660125	น.	น.	Yellow	Clear	Negative	Negative	1.013	6.5	Negative	Negative	-	-	-	ปกติ
399	427	660126	น.	น.	Yellow	Slightly Turbid	Negative	Negative	1.019	6.5	Negative	1+	1-2	0-1	2-3	ปกติ
400	429	660738	น.	น.	Yellow	Clear	Negative	Negative	1.017	5.0	Negative	Trace	1-2	0-1	3-5	ปกติ
401	430	660739	น.	น.	Yellow	Slightly Turbid	Negative	Negative	1.026	5.0	Negative	Trace	1-2	1-2	2-3	ปกติ
402	431	660740	น.	น.	Yellow	Slightly Turbid	Negative	Negative	1.021	6.5	Negative	1+	0-1	10-20	0-1	ผิดปกติ
403	433	660742	น.	น.	Pale Yellow	Clear	Negative	Negative	1.005	6.0	Negative	Negative	0-1	-	-	ปกติ
404	434	660743	น.	น.	Yellow	Clear	Negative	Negative	1.024	6.0	Negative	3+	1-2	0-1	1-2	ปกติ
405	435	660744	น.	น.	Pale yellow	Clear	Negative	Negative	1.008	6.0	Negative	Negative	-	-	-	ปกติ
406	436	660745	น.	น.	Pale yellow	Clear	Negative	Negative	1.004	6.0	Negative	Negative	-	-	-	ปกติ
407	437	660746	น.	น.	Yellow	Clear	Negative	Negative	1.023	5.5	Negative	Negative	-	-	-	ปกติ
408	438	660747	น.	น.	Yellow	Clear	Negative	Negative	1.013	6.0	Negative	Negative	1-2	-	2-3	ปกติ
409	439	660748	น.	น.	Yellow	Clear	Negative	Negative	1.009	5.5	Negative	Negative	-	-	-	ปกติ
410	444	4570010	น.	น.	Yellow	Clear	Negative	Negative	1.008	6.0	Negative	Negative	-	-	-	ปกติ
411	445	4570011	น.	น.	Yellow	Slightly Turbid	Trace	Negative	1.025	6.0	Negative	1+	1-2	2-3	5-10	ผิดปกติ
412	446	4570013	น.	น.	Yellow	Clear	Negative	Negative	1.025	5.5	Negative	Negative	-	-	-	ปกติ
413	447	4570014	น.	น.	Yellow	Slightly Turbid	Negative	Negative	1.026	5.5	Negative	Trace	-	0-1	0-1	ปกติ
414	449	4570017	น.	น.	Yellow	Clear	Negative	Negative	1.023	5.5	Negative	Negative	-	-	-	ปกติ
415	451	4570020	น.	น.	Yellow	Clear	Negative	Negative	1.023	5.5	Negative	Negative	-	-	-	ปกติ
416	452	4570021	น.	น.	Yellow	Slightly Turbid	Negative	Negative	1.019	5.5	Negative	Trace	-	0-1	1-2	ปกติ
417	456	4570036	น.	น.	Yellow	Slightly Turbid	Negative	Negative	1.019	5.0	Negative	Trace	3-5	0-1	3-5	ปกติ
418	457	4570037	น.	น.	Yellow	Clear	Negative	Negative	1.015	5.0	Negative	Negative	-	-	-	ปกติ

สรุปผลการตรวจสุขภาพประจำปี 2567

ท่าอากาศยานภูเก็ต(ทกก.)

วันที่ 11,12,13 กันยายน 2567

ลำดับ	เลขบัตร	รหัสพนักงาน	ชื่อ - นามสกุล	แผนก	สรุปผลตรวจปัสสาวะ											
					COLOR	APPEARANCE	PROTEIN	SUGAR	Sp.gr.	pH	KETONE	BLOOD	WBC	RBC	EPITHELIUM	สรุปปัสสาวะ
419	461	319615	น. - นามสกุล	น.น.	Yellow	Clear	Negative	Negative	1.011	5.0	Negative	Negative	-	-	-	ปกติ
420	462	459694		น.น.	Yellow	Clear	Negative	Negative	1.015	5.5	Negative	Negative	-	-	-	ปกติ
421	463	329045		น.น.	Yellow	Slightly Turbid	Negative	Negative	1.022	5.5	Negative	Negative	2-3	-	1-2	ปกติ
422	464	459695		น.น.	Yellow	Clear	Negative	Negative	1.027	5.5	Negative	Negative	-	-	-	ปกติ
423	465	566162		น.น.	Yellow	Clear	Negative	Negative	1.025	6.0	Negative	Negative	-	-	-	ปกติ
424	466	566163		น.น.	Yellow	Clear	Negative	Negative	1.017	6.0	Trace	Negative	-	-	-	ผิดปกติ
425	467	329043		น.น.	Yellow	Slightly Turbid	Negative	Negative	1.016	6.0	Negative	Trace	0-1	1-2	-	ปกติ
426	468	359082		น.น.	Pale yellow	Clear	Negative	Negative	1.006	5.0	Negative	Negative	-	-	-	ปกติ
427	469	535419		น.น.	Yellow	Clear	Negative	Negative	1.018	5.5	Negative	Negative	-	-	-	ปกติ
428	470	565989		น.น.	Yellow	Clear	Trace	Negative	1.028	6.0	Negative	Negative	-	-	-	ผิดปกติ
429	471	576304		น.น.	Yellow	Clear	Negative	Negative	1.010	5.5	Negative	Negative	1-2	-	1-2	ปกติ
430	473	597084		น.น.	Yellow	Clear	Negative	Negative	1.016	6.0	Negative	Negative	2-3	-	2-3	ปกติ
431	474	597085		น.น.	Yellow	Slightly Turbid	Negative	Negative	1.007	6.0	Negative	Negative	2-3	-	3-5	ปกติ
432	475	607364		น.น.	Yellow	Slightly Turbid	Trace	Negative	1.023	7.5	Negative	Trace	2-3	0-1	1-2	ผิดปกติ
433	476	620306		น.น.	Pale yellow	Clear	Negative	Negative	1.003	6.5	Negative	Negative	-	-	-	ปกติ
434	477	566177		น.น.	Yellow	Clear	Negative	Negative	1.023	5.5	Negative	Negative	-	-	-	ปกติ
435	478	620303		น.น.	Pale yellow	Clear	Negative	Negative	1.006	5.0	Negative	Negative	-	-	-	ปกติ
436	479	620304		น.น.	Yellow	Clear	Negative	Negative	1.017	6.0	Negative	Negative	-	-	-	ปกติ
437	480	620305		น.น.	Yellow	Clear	Negative	Negative	1.017	6.0	Negative	Negative	-	-	-	ปกติ
438	481	620308		น.น.	Yellow	Clear	Negative	Negative	1.023	5.5	Negative	Negative	-	-	-	ปกติ
439	482	660027	น.น.	Yellow	Slightly Turbid	Negative	Negative	1.026	5.5	Negative	Trace	2-3	0-1	2-3	ปกติ	
440	483	660010	น.น.	Yellow	Clear	Negative	Negative	1.010	8.0	Negative	Negative	-	-	-	ปกติ	

สรุปผลการตรวจสุขภาพประจำปี 2567

ท่าอากาศยานภูเก็ต(ทกก.)

วันที่ 11,12,13 กันยายน 2567

ลำดับ	เลขบัตร	รหัสพนักงาน	ชื่อ - นามสกุล		แผนก	สรุปผลตรวจปัสสาวะ											
						COLOR	APPEARANCE	PROTEIN	SUGAR	Sp.gr.	pH	KETONE	BLOOD	WBC	RBC	EPITHELIUM	สรุปปัสสาวะ
441	484	660012	น.	น.	น.	Yellow	Clear	Negative	Negative	1.031	5.5	Negative	Negative	-	-	-	ปกติ
442	485	409688	น.		น.	Yellow	Clear	Negative	Negative	1.024	5.0	Negative	Negative	-	-	-	ปกติ
443	486	419097	น.		น.	Yellow	Clear	Negative	Negative	1.013	5.0	Negative	Negative	-	-	-	ปกติ
444	487	566121	น.		น.	Pale yellow	Clear	Negative	Negative	1.013	6.5	Negative	Negative	-	-	-	ปกติ
445	488	566123	น.		น.	Yellow	Clear	Negative	Negative	1.015	8.0	Negative	Negative	-	-	-	ปกติ
446	489	576508	น.		น.	Yellow	Clear	Negative	Negative	1.015	6.5	Negative	Negative	-	-	0-1	ปกติ
447	490	597083	น.		น.	Yellow	Clear	Trace	Negative	1.025	5.5	Negative	Negative	-	-	-	ผิดปกติ
448	491	597174	น.		น.	Yellow	Clear	Negative	Negative	1.023	6.0	Negative	Negative	-	-	-	ปกติ
449	492	607380	น.		น.	Yellow	Clear	Negative	Negative	1.017	6.5	Negative	Negative	-	-	-	ปกติ
450	493	339648	น.		น.	Yellow	Clear	Negative	Negative	1.024	5.0	Negative	Negative	-	-	-	ปกติ
451	494	525291	น.		น.	Yellow	Clear	Negative	Negative	1.021	7.0	Negative	Negative	-	-	-	ปกติ
452	495	379093	น.		น.	Yellow	Clear	Negative	4+	1.023	6.0	Negative	Negative	-	-	-	ผิดปกติ
453	496	379673	น.		น.	Yellow	Clear	Negative	Negative	1.018	6.5	Negative	Negative	-	-	-	ปกติ
454	497	484188	น.		น.	Yellow	Clear	Negative	Negative	1.025	5.5	Negative	Negative	-	-	-	ปกติ
455	498	329050	น.		น.	Yellow	Clear	Negative	Negative	1.021	5.5	Negative	Negative	-	-	-	ปกติ
456	499	566107	น.		น.	Yellow	Slightly Turbid	Negative	Negative	1.032	6.0	Negative	Negative	2-3	-	5-10	ปกติ
457	500	576320	น.		น.	Yellow	Clear	Negative	Negative	1.028	5.5	Negative	Negative	-	-	-	ปกติ
458	501	576322	น.		น.	Yellow	Slightly Turbid	Negative	Negative	1.014	7.5	Negative	Trace	-	2-3	-	ผิดปกติ
459	502	576323	น.		น.	Yellow	Clear	Negative	Negative	1.018	5.5	Negative	1+	0-1	0-1	0-1	ปกติ
460	503	586672	น.		น.	Yellow	Slightly Turbid	Trace	Negative	1.006	8.5	Negative	Negative	-	-	0-1	ผิดปกติ
461	504	597014	น.	น.	Yellow	Clear	Negative	Negative	1.008	5.0	Negative	Negative	-	-	-	ปกติ	
462	505	597164	น.	น.	Yellow	Clear	Negative	Negative	1.015	6.0	Negative	Negative	-	-	-	ปกติ	

สรุปผลการตรวจสุขภาพประจำปี 2567

ท่าอากาศยานภูเก็ต(ทกก.)

วันที่ 11,12,13 กันยายน 2567

ลำดับ	เลขบัตร	รหัสพนักงาน	ชื่อ - นามสกุล	แผนก	สรุปผลตรวจปัสสาวะ											
					COLOR	APPEARANCE	PROTEIN	SUGAR	Sp.gr.	pH	KETONE	BLOOD	WBC	RBC	EPITHELIUM	สรุปปัสสาวะ
463	506	545584		น.	Yellow	Clear	Negative	Negative	1.022	5.5	Negative	Negative	-	-	-	ปกติ
464	508	566136		น.	Yellow	Clear	1+	3+	1.029	5.0	Negative	Negative	0-1	-	0-1	ผิดปกติ
465	509	566153		น.	Yellow	Clear	Negative	Negative	1.007	5.0	Negative	Negative	-	-	-	ปกติ
466	510	597087		น.	Yellow	Clear	Negative	Negative	1.033	5.5	Negative	Negative	-	-	-	ปกติ
467	512	597089		น.	Deep Yellow	Turbid 1+	Trace	Negative	1.035	5.5	Negative	3+	5-10	Numerous	2-3	ผิดปกติ
468	514	597162		น.	Yellow	Clear	Negative	Negative	1.019	6.0	Negative	Negative	-	-	-	ปกติ
469	515	566122		น.	Yellow	Clear	Negative	Negative	1.021	5.5	Negative	Negative	-	-	-	ปกติ
470	516	620326		น.	Pale yellow	Clear	Negative	Negative	1.002	7.0	Negative	1+	-	0-1	-	ปกติ
471	517	620327		น.	Yellow	Clear	Negative	Negative	1.014	6.0	Negative	Trace	-	0-1	0-1	ปกติ
472	518	620328		น.	Yellow	Clear	Negative	Negative	1.035	5.5	Negative	Negative	-	-	-	ปกติ
473	519	620330		น.	Yellow	Clear	Negative	Negative	1.026	5.5	Negative	Negative	-	-	-	ปกติ
474	520	620331		น.	Yellow	Slightly Turbid	Negative	Negative	1.022	5.5	2+	Trace	0-1	1-2	-	ผิดปกติ
475	521	620332		น.	Yellow	Slightly Turbid	Negative	Negative	1.004	5.5	Negative	1+	-	0-1	-	ปกติ
476	522	3620001		น.	Yellow	Clear	Negative	Negative	1.018	5.5	Negative	2+	0-1	0-1	0-1	ปกติ
477	523	3620002		น.	Yellow	Clear	Negative	Negative	1.018	6.0	Negative	Negative	-	-	-	ปกติ
478	524	3620003		น.	Yellow	Clear	Negative	Negative	1.005	6.0	Negative	Negative	-	-	-	ปกติ
479	525	3620004		น.	Yellow	Clear	Negative	Negative	1.007	5.0	Negative	Trace	-	1-2	1-2	ปกติ
480	526	3620005		น.	Yellow	Clear	Trace	Negative	1.023	6.0	Negative	1+	1-2	2-3	2-3	ผิดปกติ
481	527	3620006		น.	Yellow	Slightly Turbid	Trace	Negative	1.034	5.5	Negative	3+	2-3	Numerous	1-2	ผิดปกติ
482	528	3620007		น.	Yellow	Clear	Negative	Negative	1.031	5.5	Negative	Negative	-	-	-	ปกติ
483	529	3620008	น.	Yellow	Clear	Negative	Negative	1.022	5.5	Negative	Negative	2-3	-	2-3	ปกติ	
484	530	3620009	น.	Yellow	Clear	Negative	Negative	1.020	5.0	Negative	Negative	-	-	-	ปกติ	

สรุปผลการตรวจสุขภาพประจำปี 2567

ท่าอากาศยานภูเก็ต(ทกภ.)

วันที่ 11,12,13 กันยายน 2567

ลำดับ	เลขที่ตรวจ	รหัสพนักงาน	ชื่อ - นามสกุล	แผนก	สรุปผลตรวจปัสสาวะ												
					COLOR	APPEARANCE	PROTEIN	SUGAR	Sp.gr.	pH	KETONE	BLOOD	WBC	RBC	EPITHELIUM	สรุปปัสสาวะ	
485	531	3620010	นางสาว อรุณรัตน์ นามสกุล	nn.	Yellow	Clear	Negative	Negative	1.024	5.5	Negative	Negative	-	-	-	ปกติ	
486	532	3620011		nn.	Yellow	Clear	Negative	Negative	1.017	7.0	Negative	Negative	-	-	-	ปกติ	
487	533	3620012		nn.	Yellow	Clear	Negative	Negative	1.028	5.5	Negative	1+	0-1	1-2	2-3	ปกติ	
488	534	3620013		nn.	Yellow	Clear	Negative	Negative	1.015	5.5	Negative	Negative	-	-	-	ปกติ	
489	535	3620014		nn.	Yellow	Slightly Turbid	Negative	Negative	1.029	5.5	Negative	2+	3-5	0-1	2-3	ปกติ	
490	536	3620015		nn.	Yellow	Clear	Negative	Negative	1.011	6.0	Negative	Negative	-	-	-	ปกติ	
491	537	3620016		nn.	Yellow	Clear	Negative	Negative	1.016	7.5	Negative	Negative	-	-	-	ปกติ	
492	538	3620017		nn.	Yellow	Clear	Negative	Negative	1.035	6.0	Negative	Negative	-	-	-	ปกติ	
493	539	3620018		nn.	Yellow	Clear	Negative	Negative	1.026	6.0	Negative	Negative	-	-	-	ปกติ	
494	540	3620019		nn.	Yellow	Turbid 1+	Negative	Negative	1.031	6.0	Negative	Trace	2-3	0-1	2-3	ปกติ	
495	541	3620020		nn.	Yellow	Slightly Turbid	Negative	Negative	1.027	5.0	Negative	Trace	2-3	0-1	3-5	ปกติ	
496	542	3620021		nn.	Yellow	Clear	Negative	Negative	1.024	5.5	Negative	Negative	-	-	-	ปกติ	
497	543	3620022		nn.	Yellow	Turbid 1+	Negative	Negative	1.021	7.0	Negative	Negative	0-1	-	1-2	ปกติ	
498	544	3620023		nn.	Yellow	Clear	Negative	4+	1.036	5.0	Negative	Negative	1-2	-	2-3	ผิดปกติ	
499	545	3620024		nn.	Yellow	Clear	Negative	Negative	1.018	6.0	Negative	Negative	-	-	-	ปกติ	
500	546	3620025		nn.	Yellow	Clear	Negative	Negative	1.021	5.0	Negative	Negative	-	-	-	ปกติ	
501	547	3620026		nn.	Yellow	Clear	Negative	Negative	1.011	6.0	Negative	Negative	-	-	0-1	ปกติ	
502	548	3620027		nn.	Yellow	Clear	Negative	Negative	1.015	5.0	Negative	Negative	-	-	-	ปกติ	
503	549	3620028		nn.	Yellow	Clear	Negative	Negative	1.034	5.5	Negative	Negative	-	-	-	ปกติ	
504	550	3620029		nn.	Pale yellow	Clear	Negative	Negative	1.008	5.5	Negative	Negative	1-2	-	2-3	ปกติ	
505	552	3620031		nn.	Yellow	Clear	Negative	Negative	1.021	5.0	Negative	Negative	-	-	-	ปกติ	
506	553	3620032		nn.	Yellow	Clear	Negative	Negative	1.025	5.0	Negative	Negative	-	-	-	ปกติ	

สรุปผลการตรวจสุขภาพประจำปี 2567

ท่าอากาศยานภูเก็ต(ทกภ.)

วันที่ 11,12,13 กันยายน 2567

ลำดับ	ครั้งที่ตรวจ	รหัสพนักงาน	ชื่อ - นามสกุล	แผนก	สรุปผลตรวจปัสสาวะ											
					COLOR	APPEARANCE	PROTEIN	SUGAR	Sp.gr.	pH	KETONE	BLOOD	WBC	RBC	EPITHELIUM	สรุปปัสสาวะ
507	554	3620033	นางสาว อรุณรัตน์ นามสกุล	nn.	Yellow	Clear	Negative	Negative	1.027	5.5	Negative	Negative	-	-	-	ปกติ
508	555	3620034		nn.	Yellow	Clear	Negative	Negative	1.016	5.5	Negative	Negative	-	-	-	ปกติ
509	556	3620035		nn.	Yellow	Clear	Negative	Negative	1.008	5.0	Negative	Negative	-	-	-	ปกติ
510	558	3620040		nn.	Yellow	Clear	Negative	Negative	1.017	5.0	Negative	Negative	-	-	-	ปกติ
511	560	3620042		nn.	Yellow	Clear	Negative	Negative	1.029	5.5	Negative	Negative	-	-	-	ปกติ
512	561	3620043		nn.	Pale yellow	Slightly Turbid	Negative	Negative	1.004	6.0	Negative	Negative	3-5	-	3-5	ปกติ
513	562	359080		nn.	Yellow	Clear	Negative	Negative	1.013	5.0	Negative	Negative	-	-	-	ปกติ
514	563	409094		nn.	Yellow	Turbid 1+	Negative	Negative	1.019	5.5	Negative	2+	1-2	20-30	2-3	ผิดปกติ
515	564	535366		nn.	Yellow	Turbid 1+	Trace	Negative	1.019	8.0	Negative	Trace	20-30	1-2	2-3	ผิดปกติ
516	565	576315		nn.	Yellow	Clear	Negative	Negative	1.017	6.0	Negative	Negative	-	-	-	ปกติ
517	566	576391		nn.	Yellow	Clear	Negative	Negative	1.012	6.5	Negative	Negative	-	-	-	ปกติ
518	567	576396		nn.	Yellow	Clear	Negative	Negative	1.027	5.5	Negative	Negative	-	-	-	ปกติ
519	568	586823		nn.	Yellow	Clear	Negative	Negative	1.013	5.5	Negative	Negative	2-3	-	1-2	ปกติ
520	569	586824		nn.	Yellow	Clear	Negative	Negative	1.018	5.0	Negative	Negative	-	-	-	ปกติ
521	570	586828		nn.	Yellow	Slightly Turbid	Trace	Negative	1.019	6.0	Negative	Trace	0-1	2-3	1-2	ผิดปกติ
522	571	586829		nn.	Yellow	Clear	3+	Negative	1.034	5.5	Negative	Negative	1-2	-	3-5	ผิดปกติ
523	572	586830		nn.	Yellow	Clear	Negative	Negative	1.020	5.0	Negative	Negative	-	-	-	ปกติ
524	573	586832		nn.	Yellow	Clear	Negative	Negative	1.033	6.0	Negative	Negative	-	-	-	ปกติ
525	574	586833		nn.	Yellow	Slightly Turbid	Negative	Negative	1.030	6.5	Negative	Trace	20-30	1-2	2-3	ผิดปกติ
526	575	586834		nn.	Yellow	Clear	Negative	Negative	1.014	6.5	Negative	Negative	-	-	-	ปกติ
527	576	620314		nn.	Yellow	Clear	Negative	Negative	1.016	5.0	Negative	Negative	-	-	-	ปกติ
528	577	620316		nn.	Yellow	Clear	Negative	Negative	1.026	6.5	Negative	Negative	2-3	-	2-3	ปกติ

สรุปผลการตรวจสุขภาพประจำปี 2567

ท่าอากาศยานภูเก็ต(ทกภ.)

วันที่ 11,12,13 กันยายน 2567

ลำดับ	เลขที่ตรวจ	รหัสพนักงาน	ชื่อ - นามสกุล	แผนก	สรุปผลตรวจปัสสาวะ												
					COLOR	APPEARANCE	PROTEIN	SUGAR	Sp.gr.	pH	KETONE	BLOOD	WBC	RBC	EPITHELIUM	สรุปปัสสาวะ	
529	578	620320	นางสาว อรุณรัตน์ นามสกุล	ช่างเทคนิค	nn.	Yellow	Clear	Negative	Negative	1.028	5.5	Negative	Negative	-	-	-	ปกติ
530	579	620321		nn.	Pale yellow	Clear	Negative	Negative	1.006	5.5	Negative	Negative	-	-	-	ปกติ	
531	580	620322		nn.	Yellow	Slightly Turbid	Trace	Negative	1.019	6.0	Negative	Trace	0-1	0-1	2-3	ผิดปกติ	
532	581	660013		nn.	Yellow	Clear	Negative	Negative	1.013	7.0	Negative	Negative	-	-	-	ปกติ	
533	582	356241		nn.	Yellow	Clear	Negative	4+	1.022	5.5	Negative	Negative	-	-	-	ผิดปกติ	
534	583	372894		nn.	Yellow	Clear	Negative	Negative	1.006	5.5	Negative	Negative	-	-	-	ปกติ	
535	584	484131		nn.	Yellow	Clear	Negative	Negative	1.017	6.5	Negative	Negative	-	-	-	ปกติ	
536	585	565987		nn.	Yellow	Clear	Negative	Negative	1.015	6.0	Negative	Negative	0-1	-	1-2	ปกติ	
537	586	565988		nn.	Yellow	Slightly Turbid	Negative	Negative	1.016	7.0	Negative	Trace	-	1-2	0-1	ปกติ	
538	587	566109		nn.	Yellow	Clear	Negative	Negative	1.014	6.0	Negative	Negative	-	-	-	ปกติ	
539	588	566110		nn.	Yellow	Slightly Turbid	Negative	Negative	1.024	5.5	Negative	Trace	3-5	0-1	5-10	ปกติ	
540	589	566113		nn.	Yellow	Turbid 1+	Negative	Negative	1.023	5.5	Negative	3+	2-3	50-100	1-2	ผิดปกติ	
541	590	566115		nn.	Yellow	Clear	Negative	Negative	1.018	5.5	Negative	Negative	-	-	-	ปกติ	
542	592	576319		nn.	Yellow	Clear	Negative	Negative	1.022	6.0	Negative	Negative	-	-	-	ปกติ	
543	594	576325		nn.	Yellow	Clear	Negative	Negative	1.029	5.5	Negative	Negative	-	-	-	ปกติ	
544	595	576317		nn.	Yellow	Slightly Turbid	Negative	Negative	1.012	6.0	Negative	Negative	0-1	-	2-3	ปกติ	
545	596	576318		nn.	Yellow	Slightly Turbid	Negative	Negative	1.027	6.0	Negative	Trace	2-3	1-2	1-2	ปกติ	
546	597	576417		nn.	Yellow	Clear	Negative	Negative	1.029	5.5	Negative	Negative	-	-	1-2	ปกติ	
547	598	576498		nn.	Yellow	Clear	Negative	Negative	1.029	5.5	Negative	Negative	-	-	-	ปกติ	
548	599	586835		nn.	Pale yellow	Clear	Negative	Negative	1.006	6.0	Negative	Negative	-	-	-	ปกติ	
549	601	597092		nn.	Yellow	Clear	Negative	Negative	1.022	6.0	Negative	Negative	-	-	-	ปกติ	
550	602	597093		nn.	Yellow	Slightly Turbid	Negative	Negative	1.024	5.0	Negative	3+	1-2	20-30	0-1	ผิดปกติ	

สรุปผลการตรวจสุขภาพประจำปี 2567

ท่าอากาศยานภูเก็ต(ทกภ.)

วันที่ 11,12,13 กันยายน 2567

ลำดับ	เลขที่ตรวจ	รหัสพนักงาน	ชื่อ - นามสกุล	แผนก	สรุปผลตรวจปัสสาวะ												
					COLOR	APPEARANCE	PROTEIN	SUGAR	Sp.gr.	pH	KETONE	BLOOD	WBC	RBC	EPITHELIUM	สรุปปัสสาวะ	
551	603	597163	นางสาว อรุณรัตน์ นามสกุล	แผนกช่างเทคนิค	nn.	Yellow	Clear	Negative	Negative	1.025	6.0	Negative	Negative	1-2	-	2-3	ปกติ
552	604	597170		nn.	nn.	Yellow	Clear	Negative	Negative	1.010	5.0	Negative	Negative	-	-	-	ปกติ
553	605	597171		nn.	nn.	Yellow	Clear	Negative	Negative	1.023	5.0	Negative	Negative	-	-	-	ปกติ
554	606	597172		nn.	nn.	Pale yellow	Slightly Turbid	Negative	Negative	1.006	6.0	Negative	Trace	-	0-1	1-2	ปกติ
555	607	597203		nn.	nn.	Yellow	Clear	Negative	Negative	1.020	5.5	Negative	Negative	-	-	-	ปกติ
556	608	597283		nn.	nn.	Yellow	Slightly Turbid	Negative	Negative	1.013	5.5	Negative	Negative	2-3	-	3-5	ปกติ
557	609	620325		nn.	nn.	Yellow	Clear	Negative	Negative	1.013	7.0	Negative	Negative	-	-	-	ปกติ
558	610	620329		nn.	nn.	Pale yellow	Clear	Negative	Negative	1.003	5.5	Negative	Negative	-	-	-	ปกติ
559	611	620333		nn.	nn.	Yellow	Slightly Turbid	Negative	Negative	1.008	6.0	Negative	Negative	1-2	-	1-2	ปกติ
560	612	620334		nn.	nn.	Yellow	Clear	Negative	Negative	1.029	6.0	Negative	Negative	-	-	-	ปกติ
561	613	620335		nn.	nn.	Yellow	Clear	Negative	Negative	1.025	5.0	Negative	Trace	5-10	1-2	1-2	ผิดปกติ
562	614	620336		nn.	nn.	Yellow	Clear	Negative	Negative	1.022	6.5	Negative	Trace	-	2-3	-	ผิดปกติ
563	615	630234	nn.	nn.	Yellow	Slightly Turbid	Negative	Negative	1.013	6.0	Negative	Negative	20-30	-	3-5	ผิดปกติ	
564	616	660014	nn.	nn.	Yellow	Clear	Negative	Negative	1.023	5.5	Negative	Negative	-	-	-	ปกติ	
565	617	9660136	nn.	nn.	Yellow	Clear	Negative	Negative	1.030	5.5	Negative	Negative	-	-	-	ปกติ	
566	618	9660138	nn.	nn.	Yellow	Clear	Negative	Negative	1.026	5.5	Negative	Negative	-	-	-	ปกติ	
567	619	9660139	nn.	nn.	Yellow	Clear	Negative	Negative	1.019	6.0	Negative	Negative	-	-	-	ปกติ	
568	620	9660140	nn.	nn.	Yellow	Clear	Negative	Negative	1.029	6.5	Trace	Negative	-	-	-	ผิดปกติ	
569	621	359653	nn.	nn.	Yellow	Clear	Trace	Negative	1.031	5.5	Negative	Negative	-	-	-	ผิดปกติ	
570	622	362850	nn.	nn.	Yellow	Clear	Negative	1+	1.008	6.0	Negative	Negative	-	-	-	ผิดปกติ	
571	623	545666	nn.	nn.	Yellow	Clear	Negative	Negative	1.012	6.5	Negative	Negative	-	-	-	ปกติ	
572	624	607426	nn.	nn.	Yellow	Clear	Negative	Negative	1.021	6.5	Negative	Negative	-	-	-	ปกติ	

สรุปผลการตรวจสุขภาพประจำปี 2567

ท่าอากาศยานภูเก็ต(ทกก.)

วันที่ 11,12,13 กันยายน 2567

ลำดับ	เลขตรวจ	รหัสพนักงาน	ชื่อ - นามสกุล	แผนก	สรุปผลตรวจปัสสาวะ												
					COLOR	APPEARANCE	PROTEIN	SUGAR	Sp.gr.	pH	KETONE	BLOOD	WBC	RBC	EPITHELIUM	สรุปปัสสาวะ	
573	625	607427	นางสาว นกขนิษฐา นามสกุล	ทกก.	Yellow	Clear	Negative	Negative	1.016	6.0	Negative	Trace	-	0-1	1-2	ปกติ	
574	626	607428		ทกก.	Yellow	Clear	Negative	Negative	1.012	6.5	Negative	Negative	-	-	-	ปกติ	
575	627	586844		ทกก.	Yellow	Clear	Negative	Negative	1.021	6.5	Negative	Negative	-	-	-	ปกติ	
576	628	596900		ทกก.	Yellow	Clear	Negative	Negative	1.024	5.5	Negative	Negative	-	-	-	ปกติ	
577	629	620515		ทกก.	Yellow	Clear	Negative	Negative	1.017	5.5	Negative	Negative	-	-	-	ปกติ	
578	630	369658		ทกก.	Yellow	Clear	Negative	+	1.050	5.0	Negative	Negative	-	-	1-2	ผิดปกติ	
579	631	369661		ทกก.	Yellow	Clear	Negative	Negative	1.023	5.5	Negative	Negative	-	-	-	ปกติ	
580	632	379663		ทกก.	Yellow	Clear	Negative	Negative	1.015	5.5	Negative	Negative	-	-	-	ปกติ	
581	633	379667		ทกก.	Yellow	Clear	Negative	1+	1.019	5.5	Negative	Negative	-	-	-	ผิดปกติ	
582	634	379668		ทกก.	Yellow	Clear	Negative	Negative	1.025	5.0	Negative	Negative	-	-	-	ปกติ	
583	635	379672		ทกก.	Yellow	Clear	Negative	Negative	1.015	7.0	Negative	Negative	-	-	-	ปกติ	
584	636	379674		ทกก.	Yellow	Clear	Negative	Negative	1.020	6.0	Negative	Negative	-	-	-	ปกติ	
585	637	379676		ทกก.	Yellow	Clear	Negative	Negative	1.032	7.5	Negative	Negative	-	-	-	ปกติ	
586	638	399679		ทกก.	Yellow	Clear	Trace	Negative	1.018	5.0	Negative	1+	0-1	0-1	0-1	ผิดปกติ	
587	639	399680		ทกก.	Yellow	Clear	Negative	Negative	1.013	5.5	Negative	Negative	-	-	-	ปกติ	
588	640	399682		ทกก.	Yellow	Clear	Negative	Negative	1.021	6.0	Negative	Negative	-	-	-	ปกติ	
589	641	483795		ทกก.	Yellow	Clear	Negative	Negative	1.031	5.0	Negative	Negative	-	-	-	ปกติ	
590	643	494618		ทกก.	Yellow	Clear	Negative	Negative	1.028	5.0	Negative	Negative	-	-	-	ปกติ	
591	645	525183		ทกก.	Yellow	Clear	Negative	Negative	1.033	5.5	Negative	Negative	-	-	-	ปกติ	
592	646	525184		ทกก.	Yellow	Clear	Negative	Negative	1.028	5.0	Negative	Negative	-	-	-	ปกติ	
593	647	459690		ทกก.	Yellow	Clear	Negative	Negative	1.020	5.0	Negative	Negative	-	-	-	ปกติ	
594	648	459691		นางสาว นกขนิษฐา นามสกุล	ทกก.	Yellow	Clear	Negative	Negative	1.022	5.0	Negative	Negative	-	-	-	ปกติ

สรุปผลการตรวจสุขภาพประจำปี 2567

ท่าอากาศยานภูเก็ต(ทกก.)

วันที่ 11,12,13 กันยายน 2567

ลำดับ	เลขตรวจ	รหัสพนักงาน	ชื่อ - นามสกุล	แผนก	สรุปผลตรวจปัสสาวะ											
					COLOR	APPEARANCE	PROTEIN	SUGAR	Sp.gr.	pH	KETONE	BLOOD	WBC	RBC	EPITHELIUM	สรุปปัสสาวะ
595	649	459696		ท.กน.	Yellow	Clear	Negative	Negative	1.021	5.0	Negative	Negative	-	-	-	ปกติ
596	650	459697		ท.กน.	Yellow	Clear	Negative	Negative	1.014	6.5	Negative	Negative	-	-	-	ปกติ
597	651	566012		ท.กน.	Yellow	Clear	Negative	Negative	1.019	6.0	Negative	Negative	-	-	-	ปกติ
598	652	566013		ท.กน.	Yellow	Clear	Negative	Negative	1.028	5.5	Negative	Negative	-	-	-	ปกติ
599	653	566014		ท.กน.	Yellow	Clear	Negative	Negative	1.008	5.5	Negative	Negative	-	-	-	ปกติ
600	654	566015		ท.กน.	Yellow	Clear	Negative	Negative	1.008	7.5	Negative	Negative	-	-	-	ปกติ
601	655	494507		ท.กน.	Yellow	Clear	Negative	Negative	1.032	5.5	Negative	Negative	-	-	-	ปกติ
602	656	566169		ท.กน.	Yellow	Clear	Negative	Negative	1.010	6.5	Negative	Negative	-	-	-	ปกติ
603	657	566171		ท.กน.	Yellow	Clear	Negative	Negative	1.018	5.5	Negative	Negative	-	-	-	ปกติ
604	658	566173		ท.กน.	Yellow	Clear	Negative	Negative	1.016	5.5	Negative	Negative	-	-	-	ปกติ
605	659	566174		ท.กน.	Yellow	Clear	Negative	Negative	1.022	5.5	Negative	Negative	-	-	-	ปกติ
606	660	566175		ท.กน.	Yellow	Clear	Trace	Negative	1.032	6.0	Negative	Negative	-	-	-	ผิดปกติ
607	661	566176		ท.กน.	Yellow	Clear	Negative	Negative	1.018	5.0	Negative	Negative	-	-	-	ปกติ
608	662	576347		ท.กน.	Yellow	Clear	Negative	Negative	1.021	5.5	Negative	Negative	-	-	-	ปกติ
609	663	576348		ท.กน.	Yellow	Clear	Negative	Negative	1.026	5.0	Negative	Negative	-	-	-	ปกติ
610	665	576349		ท.กน.	Yellow	Clear	Negative	Negative	1.013	6.5	Negative	Negative	-	-	-	ปกติ
611	666	576350		ท.กน.	Yellow	Clear	Negative	Negative	1.013	6.0	Negative	Negative	-	-	-	ปกติ
612	667	576352		ท.กน.	Yellow	Clear	Negative	Negative	1.016	6.0	Negative	Negative	-	-	-	ปกติ
613	668	586795		ท.กน.	Yellow	Clear	Negative	Negative	1.016	6.0	Negative	Negative	-	-	-	ปกติ
614	669	586865		ท.กน.	Yellow	Slightly Turbid	Negative	Negative	1.018	5.0	Negative	Trace	10-20	0-1	0-1	ผิดปกติ
615	670	596970		ท.กน.	Yellow	Clear	Negative	Negative	1.021	6.0	Negative	Negative	-	-	-	ปกติ
616	671	596971		ท.กน.	Yellow	Clear	Negative	Negative	1.026	5.5	Negative	Negative	-	-	-	ปกติ

สรุปผลการตรวจสุขภาพประจำปี 2567

ท่าอากาศยานภูเก็ต(ทกก.)

วันที่ 11,12,13 กันยายน 2567

ลำดับ	เลขตรวจ	รหัสพนักงาน	ชื่อ - นามสกุล		แผนก	สรุปผลตรวจปัสสาวะ											
						COLOR	APPEARANCE	PROTEIN	SUGAR	Sp.gr.	pH	KETONE	BLOOD	WBC	RBC	EPITHELIUM	สรุปปัสสาวะ
617	672	596972		ทก.	Yellow	Clear	Trace	Negative	1.035	5.5	Negative	Negative	-	-	-	ผิดปกติ	
618	673	596973		ทก.	Yellow	Clear	Negative	Negative	1.010	5.5	Negative	Negative	-	-	-	ปกติ	
619	674	596974		ทก.	Pale yellow	Clear	Negative	Negative	1.002	6.5	Negative	Negative	-	-	-	ปกติ	
620	675	596975		ทก.	Yellow	Clear	Negative	Negative	1.003	7.0	Negative	Negative	-	-	-	ปกติ	
621	676	596976		ทก.	Yellow	Clear	Negative	Negative	1.027	5.5	Negative	Negative	-	-	-	ปกติ	
622	677	596977		ทก.	Yellow	Clear	Negative	Negative	1.025	5.5	Negative	Negative	-	-	-	ปกติ	
623	678	596978		ทก.	Yellow	Turbid 1+	Trace	Negative	1.023	6.5	Negative	Trace	1-2	0-1	30-50	ผิดปกติ	
624	679	596979		ทก.	Yellow	Clear	Negative	Negative	1.026	7.0	Negative	Negative	-	-	-	ปกติ	
625	680	596980		ทก.	Pale yellow	Clear	Negative	Negative	1.002	6.5	Negative	Negative	-	-	-	ปกติ	
626	681	596981		ทก.	Yellow	Clear	Negative	Negative	1.013	5.5	Negative	Negative	-	-	-	ปกติ	
627	682	596982		ทก.	Yellow	Clear	Trace	Negative	1.018	5.5	Negative	Negative	-	-	-	ผิดปกติ	
628	683	596983		ทก.	Colorless	Clear	Negative	Negative	1.001	6.5	Negative	Negative	-	-	-	ปกติ	
629	684	596984		ทก.	Yellow	Clear	Negative	Negative	1.026	6.0	Negative	Negative	-	-	-	ปกติ	
630	685	596985		ทก.	Yellow	Clear	Negative	Negative	1.026	5.5	Negative	Negative	2-3	-	-	ปกติ	
631	686	596986		ทก.	Yellow	Clear	Negative	Negative	1.021	5.5	Negative	Negative	3-5	-	-	ปกติ	
632	687	596987		ทก.	Yellow	Clear	Negative	Negative	1.025	5.0	Negative	Negative	-	-	-	ปกติ	
633	688	596988		ทก.	Yellow	Clear	Negative	Negative	1.031	5.5	Negative	Negative	-	-	-	ปกติ	
634	690	597044		ทก.	Yellow	Clear	Negative	Negative	1.016	6.5	Negative	Negative	-	-	-	ปกติ	
635	691	597046		ทก.	Yellow	Clear	Negative	Negative	1.020	6.0	Negative	Negative	-	-	-	ปกติ	
636	692	597047		ทก.	Yellow	Clear	Negative	Negative	1.010	5.5	Negative	Negative	-	-	-	ปกติ	
637	693	597048		ทก.	Yellow	Clear	Negative	Negative	1.010	6.5	Negative	Negative	1-2	-	1-2	ปกติ	
638	695	630181		ทก.	Yellow	Clear	Negative	Negative	1.022	5.5	Negative	Negative	-	-	-	ปกติ	

สรุปผลการตรวจสุขภาพประจำปี 2567

ท่าอากาศยานภูเก็ต(ทกก.)

วันที่ 11,12,13 กันยายน 2567

ลำดับ	เลขตรวจ	รหัสพนักงาน	ชื่อ - นามสกุล	แผนก	สรุปผลตรวจปัสสาวะ												
					COLOR	APPEARANCE	PROTEIN	SUGAR	Sp.gr.	pH	KETONE	BLOOD	WBC	RBC	EPITHELIUM	สรุปปัสสาวะ	
639	696	630182		ทกน.	Yellow	Clear	1+	Negative	1.019	6.5	Negative	Trace	-	1-2	1-2	ผิดปกติ	
640	697	630183		ทกน.	Yellow	Clear	Negative	Negative	1.019	6.0	Negative	Negative	-	-	-	-	ปกติ
641	698	630184		ทกน.	Colorless	Clear	Negative	Negative	1.001	6.0	Negative	Negative	-	-	-	-	ปกติ
642	699	630185		ทกน.	Yellow	Clear	Trace	Negative	1.031	6.0	Negative	Negative	-	-	-	0-1	ผิดปกติ
643	700	630186		ทกน.	Yellow	Clear	Negative	Negative	1.007	5.0	Negative	Negative	-	-	-	-	ปกติ
644	701	630187		ทกน.	Yellow	Clear	Negative	Negative	1.014	6.0	Negative	Negative	-	-	-	-	ปกติ
645	702	630188		ทกน.	Yellow	Clear	Negative	Negative	1.013	5.5	Negative	Negative	2-3	-	-	0-1	ปกติ
646	703	630189		ทกน.	Yellow	Clear	Negative	Negative	1.024	6.5	Negative	Negative	-	-	-	-	ปกติ
647	704	630190		ทกน.	Yellow	Clear	Negative	Negative	1.029	5.5	Negative	Negative	-	-	-	-	ปกติ
648	705	630192		ทกน.	Yellow	Clear	Negative	Negative	1.011	6.0	Negative	Negative	0-1	-	-	-	ปกติ
649	706	630193		ทกน.	Pale Yellow	Clear	Negative	Negative	1.013	6.0	Negative	Negative	-	-	-	-	ปกติ
650	708	630195		ทกน.	Yellow	Clear	Negative	Negative	1.026	6.5	Negative	Negative	-	-	-	-	ปกติ
651	709	630196		ทกน.	Yellow	Clear	Negative	Negative	1.009	6.0	Negative	Negative	-	-	-	-	ปกติ
652	710	630197		ทกน.	Yellow	Clear	Trace	Negative	1.026	5.5	Negative	Negative	-	-	-	-	ผิดปกติ
653	711	630198		ทกน.	Yellow	Clear	Negative	Negative	1.020	6.0	Negative	Negative	-	-	-	-	ปกติ
654	713	630200		ทกน.	Pale yellow	Clear	Negative	Negative	1.002	6.0	Negative	Negative	-	-	-	-	ปกติ
655	714	630224		ทกน.	Pale yellow	Clear	Negative	Negative	1.007	6.5	Negative	Negative	-	-	-	-	ปกติ
656	715	660772	ทกน.	Yellow	Clear	Negative	Negative	1.026	5.5	Negative	Negative	-	-	-	-	ปกติ	
657	716	660773	ทกน.	Yellow	Clear	Negative	Negative	1.020	5.5	Negative	Negative	-	-	-	-	ปกติ	
658	717	660774	ทกน.	Yellow	Clear	Negative	Negative	1.023	5.5	Negative	Negative	-	-	-	-	ปกติ	
659	718	660775	ทกน.	Colorless	Clear	Negative	Negative	1.001	5.0	Negative	Negative	-	-	-	-	ปกติ	
660	719	660776	ทกน.	Yellow	Clear	Negative	Negative	1.013	5.5	Negative	Negative	-	-	-	-	ปกติ	

สรุปผลการตรวจสุขภาพประจำปี 2567

ท่าอากาศยานภูเก็ต(ทกก.)

วันที่ 11,12,13 กันยายน 2567

ลำดับ	เลขตรวจ	รหัสพนักงาน	ชื่อ - นามสกุล	แผนก	สรุปผลตรวจปัสสาวะ												
					COLOR	APPEARANCE	PROTEIN	SUGAR	Sp.gr.	pH	KETONE	BLOOD	WBC	RBC	EPITHELIUM	สรุปปัสสาวะ	
661	720	660777	นางสาว อรุณรัตน์ นามสกุล	กองช่างเทคนิค	ทกก.	Yellow	Clear	Negative	Negative	1.023	5.0	Negative	Negative	-	-	-	ปกติ
662	721	660779			ทกก.	Yellow	Clear	Negative	Negative	1.013	6.5	Trace	Negative	-	-	-	ผิดปกติ
663	722	660780			ทกก.	Yellow	Clear	Negative	Negative	1.028	5.5	Negative	Negative	-	-	-	ปกติ
664	723	660781			ทกก.	Yellow	Clear	Negative	Negative	1.015	6.0	Negative	Negative	-	-	-	ปกติ
665	724	660782			ทกก.	Yellow	Clear	Negative	Negative	1.019	5.5	Negative	Negative	-	-	-	ปกติ
666	725	660783			ทกก.	Yellow	Clear	Negative	Negative	1.020	5.5	Negative	Trace	0-1	0-1	-	ปกติ
667	726	660784			ทกก.	Yellow	Clear	Negative	Negative	1.015	5.5	Negative	Negative	-	-	-	ปกติ
668	727	660785			ทกก.	Yellow	Clear	Negative	Negative	1.024	5.0	Negative	Negative	-	-	-	ปกติ
669	728	660786			ทกก.	Pale yellow	Clear	Negative	Negative	1.008	6.0	Negative	Negative	-	-	-	ปกติ
670	729	660787			ทกก.	Yellow	Clear	Negative	Negative	1.020	5.5	Negative	Negative	-	-	-	ปกติ
671	730	660788			ทกก.	Pale yellow	Clear	Negative	Negative	1.007	7.0	Negative	Negative	-	-	-	ปกติ
672	731	660789			ทกก.	Yellow	Clear	Negative	Negative	1.008	6.0	Negative	Negative	1-2	-	1-2	ปกติ
673	732	660790			ทกก.	Yellow	Clear	Negative	Negative	1.007	7.0	Negative	Negative	-	-	-	ปกติ
674	733	660791			ทกก.	Yellow	Clear	Negative	Negative	1.025	5.5	Negative	Negative	-	-	-	ปกติ
675	734	660792			ทกก.	Pale yellow	Clear	Negative	Negative	1.006	5.5	Negative	Negative	-	-	-	ปกติ
676	735	660793			ทกก.	Pale yellow	Clear	Negative	Negative	1.004	5.5	Negative	Negative	-	-	-	ปกติ
677	736	660794			ทกก.	Pale yellow	Clear	Negative	Negative	1.002	6.0	Negative	Negative	-	-	-	ปกติ
678	737	660795			ทกก.	Pale yellow	Clear	Negative	Negative	1.002	5.5	Negative	Negative	-	-	-	ปกติ
679	738	660796			ทกก.	Pale Yellow	Clear	Negative	Negative	1.003	5.5	Negative	Negative	-	-	-	ปกติ
680	739	660797			ทกก.	Yellow	Slightly Turbid	Negative	Negative	1.022	5.0	Negative	Trace	3-5	0-1	10-20	ปกติ
681	741	660799			ทกก.	Yellow	Clear	Negative	Negative	1.017	5.0	Negative	Negative	-	-	-	ปกติ
682	742	660800			นางสาว อรุณรัตน์ นามสกุล	กองช่างเทคนิค	ทกก.	Yellow	Clear	Negative	Negative	1.023	6.5	Negative	Negative	-	-

สรุปผลการตรวจสุขภาพประจำปี 2567

ท่าอากาศยานภูเก็ต(ทกก.)

วันที่ 11,12,13 กันยายน 2567

ลำดับ	เลขตรวจ	รหัสพนักงาน	ชื่อ - นามสกุล	แผนก	สรุปผลตรวจปัสสาวะ												
					COLOR	APPEARANCE	PROTEIN	SUGAR	Sp.gr.	pH	KETONE	BLOOD	WBC	RBC	EPITHELIUM	สรุปปัสสาวะ	
683	743	660801	นางสาว อรุณรัตน์ นามสกุล	กองช่างเทคนิค	ท.ทก.	Yellow	Clear	Negative	Negative	1.028	5.5	Negative	Negative	-	-	-	ปกติ
684	744	660802			ท.ทก.	Yellow	Clear	Negative	Negative	1.004	6.0	Negative	Negative	-	-	-	ปกติ
685	745	660803			ท.ทก.	Yellow	Clear	Negative	Negative	1.022	5.5	Negative	Negative	-	-	-	ปกติ
686	746	660804			ท.ทก.	Pale yellow	Clear	Negative	Negative	1.004	6.0	Negative	Trace	-	1-2	-	ปกติ
687	747	660805			ท.ทก.	Yellow	Clear	Negative	Negative	1.009	6.0	Negative	Negative	-	-	-	ปกติ
688	748	660806			ท.ทก.	Pale yellow	Clear	Negative	Negative	1.002	6.0	Negative	Negative	-	-	-	ปกติ
689	749	660807			ท.ทก.	Yellow	Clear	Negative	Negative	1.014	6.5	Negative	Negative	0-1	-	-	ปกติ
690	750	660808			ท.ทก.	Yellow	Clear	Negative	Negative	1.029	5.5	Negative	Negative	-	-	-	ปกติ
691	751	660809			ท.ทก.	Yellow	Clear	Negative	Negative	1.005	5.5	Negative	Negative	-	-	-	ปกติ
692	752	660810			ท.ทก.	Yellow	Clear	Negative	Negative	1.008	5.5	Negative	Negative	-	-	-	ปกติ
693	753	660811			ท.ทก.	Yellow	Clear	Negative	Negative	1.032	6.5	Negative	Negative	-	-	-	ปกติ
694	754	660812			ท.ทก.	Yellow	Clear	Negative	Negative	1.010	6.0	Negative	Negative	-	-	-	ปกติ
695	755	660813			ท.ทก.	Yellow	Turbid 1+	Negative	Negative	1.014	6.0	Negative	Trace	3-5	0-1	20-30	ปกติ
696	756	660814			ท.ทก.	Yellow	Clear	Negative	Negative	1.018	6.0	Negative	Negative	-	-	-	ปกติ
697	757	660815			ท.ทก.	Yellow	Clear	Negative	Negative	1.023	5.0	Negative	Negative	-	-	-	ปกติ
698	758	660816			ท.ทก.	Yellow	Clear	Negative	Negative	1.023	5.5	Negative	Negative	-	-	-	ปกติ
699	759	660817			ท.ทก.	Yellow	Clear	Negative	Negative	1.016	6.0	Negative	Negative	-	-	-	ปกติ
700	760	660818			ท.ทก.	Yellow	Clear	Negative	Negative	1.022	5.5	Negative	Negative	-	-	-	ปกติ
701	761	660819			ท.ทก.	Yellow	Clear	Negative	Negative	1.023	5.0	Negative	Negative	-	-	-	ปกติ
702	762	660820			ท.ทก.	Pale yellow	Clear	Negative	Negative	1.009	5.0	Negative	Negative	-	-	-	ปกติ
703	763	660821			ท.ทก.	Yellow	Clear	Negative	Negative	1.015	5.5	Negative	Negative	-	-	-	ปกติ
704	764	660822			ท.ทก.	Pale yellow	Clear	Negative	Negative	1.004	6.5	Negative	Negative	-	-	-	ปกติ

สรุปผลการตรวจสุขภาพประจำปี 2567

ท่าอากาศยานภูเก็ต(ทกก.)

วันที่ 11,12,13 กันยายน 2567

ลำดับ	เลขตรวจ	รหัสพนักงาน	ชื่อ - นามสกุล	แผนก	สรุปผลตรวจปัสสาวะ												
					COLOR	APPEARANCE	PROTEIN	SUGAR	Sp.gr.	pH	KETONE	BLOOD	WBC	RBC	EPITHELIUM	สรุปปัสสาวะ	
705	765	660823	นางสาว อรุณรัตน์ นามสกุล	กองช่างเทคนิค	ทกก.	Yellow	Clear	Negative	Negative	1.019	6.0	Negative	Negative	-	-	-	ปกติ
706	766	660824			ทกก.	Yellow	Clear	Negative	Negative	1.011	5.0	Negative	Trace	-	0-1	0-1	ปกติ
707	767	660825			ทกก.	Yellow	Clear	Negative	Negative	1.017	5.0	Negative	Negative	-	-	-	ปกติ
708	768	9640016			ทกก.	Yellow	Clear	Negative	Negative	1.008	5.0	Negative	Negative	-	-	-	ปกติ
709	769	9640017			ทกก.	Yellow	Clear	Negative	Negative	1.037	5.5	Negative	Negative	-	-	-	ปกติ
710	770	9640019			ทกก.	Yellow	Clear	Negative	Negative	1.024	7.0	Negative	Negative	-	-	-	ปกติ
711	771	9640020			ทกก.	Yellow	Clear	Negative	Negative	1.027	5.5	Negative	Negative	-	-	-	ปกติ
712	773	9640022			ทกก.	Yellow	Clear	Negative	Negative	1.018	6.5	Negative	Negative	-	-	-	ปกติ
713	774	9640023			ทกก.	Yellow	Clear	Negative	Negative	1.009	5.5	Negative	Negative	-	-	-	ปกติ
714	775	389678			ทกก.	Pale yellow	Clear	Negative	Negative	1.011	7.0	Negative	Negative	-	-	-	ปกติ
715	776	597086			ทกก.	Yellow	Clear	Negative	Negative	1.011	6.5	Negative	Negative	-	-	-	ปกติ
716	777	515018			ทกก.	Pale yellow	Clear	Negative	Negative	1.007	7.5	Negative	Negative	-	-	-	ปกติ
717	778	576305			ทกก.	Yellow	Clear	Negative	Negative	1.026	6.0	Negative	Negative	-	-	-	ปกติ
718	779	576313			ทกก.	Yellow	Clear	Negative	Negative	1.016	5.0	Negative	Negative	-	-	-	ปกติ
719	780	576390			ทกก.	Yellow	Clear	Negative	Negative	1.029	6.0	Negative	Negative	-	-	-	ปกติ
720	781	586518			ทกก.	Yellow	Clear	Negative	Negative	1.016	5.5	Negative	Negative	-	-	-	ปกติ
721	782	586809			ทกก.	Yellow	Clear	Negative	Negative	1.024	5.5	Negative	Negative	-	-	-	ปกติ
722	783	597117			ทกก.	Yellow	Clear	Negative	Negative	1.016	5.5	Negative	Negative	-	-	-	ปกติ
723	784	620313			ทกก.	Yellow	Clear	Negative	Negative	1.015	5.5	Negative	Negative	-	-	-	ปกติ
724	785	620323			ทกก.	Yellow	Clear	Negative	Negative	1.029	5.5	Negative	Negative	-	-	-	ปกติ
725	786	620324			ทกก.	Yellow	Clear	Negative	Negative	1.018	5.5	Negative	Negative	-	-	-	ปกติ
726	788	586851			ทกก.	Pale yellow	Clear	Negative	Negative	1.003	6.0	Negative	Negative	-	-	-	ปกติ

สรุปผลการตรวจสุขภาพประจำปี 2567

ท่าอากาศยานภูเก็ต(ทกก.)

วันที่ 11,12,13 กันยายน 2567

ลำดับ	เลขตรวจ	รหัสพนักงาน	ชื่อ - นามสกุล	แผนก	สรุปผลตรวจปัสสาวะ												
					COLOR	APPEARANCE	PROTEIN	SUGAR	Sp.gr.	pH	KETONE	BLOOD	WBC	RBC	EPITHELIUM	สรุปปัสสาวะ	
727	789	597176	นางสาว อรุณรัตน์ นามสกุล	กองช่างเทคนิค	ทกก.	Yellow	Slightly Turbid	Negative	Negative	1.012	5.0	Negative	Trace	0-1	0-1	1-2	ปกติ
728	790	449112			ทกก.	Pale yellow	Clear	Negative	Negative	1.005	5.5	Negative	Negative	-	-	-	ปกติ
729	791	576302			ทกก.	Yellow	Clear	Negative	Negative	1.016	7.0	Negative	Negative	-	-	-	ปกติ
730	792	576303			ทกก.	Yellow	Slightly Turbid	Negative	Negative	1.024	6.5	Negative	Negative	0-1	-	-	ปกติ
731	793	597160			ทกก.	Yellow	Clear	Negative	Negative	1.006	5.5	Negative	Negative	-	-	-	ปกติ
732	794	620307			ทกก.	Pale yellow	Clear	Negative	Negative	1.002	6.5	Negative	Negative	-	-	-	ปกติ
733	795	607371			ทก.	Yellow	Turbid 1+	Negative	Negative	1.013	5.5	Negative	Trace	0-1	0-1	2-3	ปกติ
734	796	586667			ทก.	Yellow	Clear	1+	Negative	1.031	5.5	Negative	2+	0-1	1-2	0-1	ผิดปกติ
735	797	620289			ทก.	Yellow	Clear	Negative	Negative	1.029	6.0	Negative	Negative	-	-	-	ปกติ
736	798	555781			ทก.	Yellow	Slightly Turbid	Negative	Negative	1.022	7.5	Negative	Trace	1-2	3-5	3-5	ผิดปกติ
737	799	586668			ทก.	Yellow	Clear	Negative	Negative	1.029	5.5	Negative	Negative	-	-	-	ปกติ
738	800	620290			ทก.	Yellow	Clear	Negative	Negative	1.029	5.5	Negative	Negative	-	-	-	ปกติ
739	801	620291	ทก.	Yellow	Clear	Negative	Negative	1.029	6.0	Negative	Negative	-	-	-	ปกติ		
740	803	379088	ทกน.	Yellow	Clear	Negative	Negative	1.016	5.5	Negative	Negative	-	-	-	ปกติ		
741	804	379092	ทกน.	Yellow	Clear	Negative	Negative	1.024	5.0	Negative	Negative	-	-	-	ปกติ		
742	805	429100	ทกน.	Yellow	Clear	Negative	Negative	1.026	5.5	Negative	Negative	-	-	-	ปกติ		
743	807	545602	ทกน.	Yellow	Clear	Trace	Negative	1.026	6.0	Negative	2+	0-1	2-3	-	ผิดปกติ		
744	808	565985	ทกน.	Yellow	Clear	Negative	Negative	1.020	6.0	Negative	Negative	-	-	-	ปกติ		
745	809	545665	ทกน.	Yellow	Clear	Negative	Negative	1.025	5.5	Negative	Negative	-	-	-	ปกติ		
746	810	576329	ทกน.	Yellow	Clear	Negative	Negative	1.014	6.0	Negative	Negative	-	-	-	ปกติ		
747	811	596977	ทกน.	Yellow	Clear	Negative	Negative	1.017	6.0	Negative	Negative	-	-	-	ปกติ		
748	812	607425	ทกน.	Yellow	Clear	Trace	Negative	1.031	6.5	Negative	Negative	-	-	-	ผิดปกติ		

สรุปผลการตรวจสุขภาพประจำปี 2567

ท่าอากาศยานภูเก็ต(ทกก.)

วันที่ 11,12,13 กันยายน 2567

ลำดับ	เลขที่ตรวจ	รหัสพนักงาน	ชื่อ - นามสกุล	แผนก	สรุปผลตรวจปัสสาวะ												
					COLOR	APPEARANCE	PROTEIN	SUGAR	Sp.gr.	pH	KETONE	BLOOD	WBC	RBC	EPITHELIUM	สรุปปัสสาวะ	
749	813	576330	นางสาว อรุณรัตน์ นามสกุล	ทกก.	Pale yellow	Clear	Negative	Negative	1.002	5.5	Negative	Negative	-	-	-	ปกติ	
750	814	576506		ทกก.	Yellow	Clear	Negative	Negative	1.025	6.0	Negative	Negative	-	-	-	ปกติ	
751	815	586798		ทกก.	Yellow	Slightly Turbid	3+	2+	1.048	6.0	Negative	Trace	0-1	0-1	-	ผิดปกติ	
752	816	586799		ทกก.	Yellow	Clear	Negative	Negative	1.016	5.0	Negative	Negative	-	-	-	ปกติ	
753	817	586800		ทกก.	Yellow	Clear	Negative	Negative	1.006	6.5	Negative	Trace	-	1-2	-	ปกติ	
754	818	586840		ทกก.	Colorless	Clear	Negative	Negative	1.001	6.0	Negative	Negative	-	-	-	ปกติ	
755	819	586841		ทกก.	Yellow	Clear	Negative	Negative	1.012	5.0	Negative	Negative	-	-	-	ปกติ	
756	820	586842		ทกก.	Yellow	Clear	Negative	Negative	1.017	6.5	Negative	Negative	-	-	-	ปกติ	
757	821	586843		ทกก.	Yellow	Clear	Negative	Negative	1.018	6.5	Negative	Negative	-	-	-	ปกติ	
758	822	586870		ทกก.	Yellow	Clear	Negative	Negative	1.024	5.5	Negative	Negative	-	-	-	ปกติ	
759	823	620345		ทกก.	Yellow	Clear	1+	Negative	1.011	6.0	Negative	Trace	-	0-1	-	ผิดปกติ	
760	824	525206		ทกก.	Yellow	Clear	Negative	Negative	1.017	7.0	Negative	Negative	-	-	-	ปกติ	
761	825	566004		ทกก.	Yellow	Clear	Negative	Negative	1.010	6.0	Negative	Negative	-	-	-	ปกติ	
762	826	576392		ทกก.	Pale yellow	Clear	Negative	Negative	1.006	6.5	Negative	Negative	-	-	-	ปกติ	
763	827	620319		ทกก.	Yellow	Clear	Negative	Negative	1.011	7.0	Negative	Negative	-	-	-	ปกติ	
764	828	329047		ทกก.	Yellow	Clear	Trace	Negative	1.021	5.5	Negative	Negative	-	-	0-1	ผิดปกติ	
765	829	379087		ทกก.	Yellow	Clear	Negative	Negative	1.025	6.0	Negative	Negative	-	-	-	ปกติ	
766	830	586845		ทกก.	Yellow	Clear	Trace	Negative	1.022	6.5	Negative	Negative	-	-	-	ผิดปกติ	
767	831	586846		ทกก.	Yellow	Clear	Negative	Negative	1.029	5.5	Negative	Trace	0-1	0-1	-	ปกติ	
768	832	586850		ทกก.	Yellow	Clear	Negative	Negative	1.019	6.0	Negative	Negative	-	-	-	ปกติ	
769	833	586873		ทกก.	Yellow	Clear	Negative	Negative	1.007	5.5	Negative	Negative	-	-	-	ปกติ	
770	835	596883		ทกก.	Pale yellow	Clear	Negative	Negative	1.002	6.0	Negative	Negative	-	-	-	ปกติ	

สรุปผลการตรวจสุขภาพประจำปี 2567

ท่าอากาศยานภูเก็ต(ทกก.)

วันที่ 11,12,13 กันยายน 2567

ลำดับ	เลขที่ตรวจ	รหัสพนักงาน	ชื่อ - นามสกุล	แผนก	สรุปผลตรวจปัสสาวะ												
					COLOR	APPEARANCE	PROTEIN	SUGAR	Sp.gr.	pH	KETONE	BLOOD	WBC	RBC	EPITHELIUM	สรุปปัสสาวะ	
771	836	597113	นางสาว อรุณรัตน์ นามสกุล	ทกก.	Yellow	Clear	Negative	Negative	1.023	6.0	Negative	Negative	-	-	-	ปกติ	
772	837	597114		ทกก.	Yellow	Clear	Trace	1+	1.032	6.0	Negative	Negative	-	-	-	ผิดปกติ	
773	838	607365		ทกก.	Yellow	Clear	Negative	Negative	1.029	5.5	Negative	Negative	-	-	-	ปกติ	
774	839	607429		ทกก.	Yellow	Clear	Negative	Negative	1.027	5.5	Negative	Negative	-	-	-	ปกติ	
775	840	607430		ทกก.	Yellow	Clear	Negative	Negative	1.026	5.5	Negative	Negative	-	-	-	ปกติ	
776	841	607461		ทกก.	Yellow	Clear	Negative	Negative	1.023	5.5	Negative	Negative	-	-	-	ปกติ	
777	842	620343		ทกก.	Yellow	Clear	Negative	Negative	1.023	6.0	Negative	Negative	-	-	-	ปกติ	
778	843	620337		ทกก.	Yellow	Clear	Negative	Negative	1.027	5.5	Negative	Negative	-	-	-	ปกติ	
779	844	620338		ทกก.	Pale yellow	Clear	Negative	Negative	1.002	6.0	Negative	2+	-	1-2	-	ปกติ	
780	845	620339		ทกก.	Yellow	Clear	Negative	Trace	1.009	6.5	Negative	Negative	-	-	-	ผิดปกติ	
781	846	620340		ทกก.	Yellow	Clear	Negative	Negative	1.008	5.0	Negative	Negative	-	-	-	ปกติ	
782	847	620342		ทกก.	Yellow	Clear	Negative	Negative	1.022	6.0	Negative	Negative	-	-	-	ปกติ	
783	848	620503		ทกก.	Pale yellow	Clear	Negative	Negative	1.002	6.5	Negative	Negative	-	-	-	ปกติ	
784	849	620504		ทกก.	Yellow	Clear	Negative	Negative	1.010	5.5	Negative	Negative	-	-	-	ปกติ	
785	850	620517		ทกก.	Yellow	Clear	Negative	Negative	1.026	7.5	Negative	Negative	-	-	-	ปกติ	
786	852	660018		ทกก.	Yellow	Clear	Negative	Negative	1.019	5.5	Negative	Negative	-	-	-	ปกติ	
787	855	660026		ทกก.	Yellow	Clear	Negative	Negative	1.023	6.0	Negative	Negative	-	-	-	ปกติ	
788	856	660735		ทกก.	Yellow	Clear	Negative	Negative	1.024	5.5	Negative	Negative	-	-	-	ปกติ	
789	857	339647		ทกก.	Yellow	Clear	Negative	Negative	1.017	7.5	Negative	Negative	-	-	-	ปกติ	
790	858	359654		ทกก.	Yellow	Clear	Negative	Negative	1.016	5.0	Negative	Negative	-	-	-	ปกติ	
791	859	379090		ทกก.	Yellow	Slightly Turbid	Trace	3+	1.036	5.5	Negative	Negative	0-1	-	-	ผิดปกติ	
792	860	399684		ทกก.	Yellow	Clear	Negative	Negative	1.018	6.0	Negative	Negative	-	-	-	ปกติ	

สรุปผลการตรวจสุขภาพประจำปี 2567

ท่าอากาศยานภูเก็ต(ทกก.)

วันที่ 11,12,13 กันยายน 2567

ลำดับ	เลขที่ตรวจ	รหัสพนักงาน	ชื่อ - นามสกุล	แผนก	สรุปผลตรวจปัสสาวะ												
					COLOR	APPEARANCE	PROTEIN	SUGAR	Sp.gr.	pH	KETONE	BLOOD	WBC	RBC	EPITHELIUM	สรุปปัสสาวะ	
793	861	586869	นางสาว อรุณรัตน์ นามสกุล	ทกก.	Yellow	Clear	Negative	Negative	1.018	6.0	Negative	Negative	-	-	-	ปกติ	
794	862	545634		ทกก.	Yellow	Clear	Negative	Negative	1.008	7.0	Negative	Negative	-	-	-	ปกติ	
795	863	576328		ทกก.	Yellow	Slightly Turbid	Negative	Negative	1.029	6.0	Negative	3+	0-1	30-50	1-2	ผิดปกติ	
796	864	525161		ทกก.	Yellow	Clear	Negative	Negative	1.018	5.5	Negative	Negative	-	-	-	ปกติ	
797	865	545667		ทกก.	Yellow	Clear	Negative	Negative	1.031	6.0	Negative	Negative	-	-	-	ปกติ	
798	866	586837		ทกก.	Yellow	Turbid 1+	Negative	Negative	1.009	7.0	Negative	3+	0-1	30-50	1-2	ผิดปกติ	
799	867	597111		ทกก.	Yellow	Clear	Negative	Negative	1.011	6.5	Negative	Negative	-	-	-	ปกติ	
800	868	607462		ทกก.	Yellow	Clear	Negative	Negative	1.015	5.5	Negative	Negative	-	-	-	ปกติ	
801	870	586838		ทกก.	Yellow	Clear	1+	Negative	1.017	5.0	Negative	Negative	-	-	-	ผิดปกติ	
802	871	586839		ทกก.	Yellow	Clear	Negative	Negative	1.005	5.5	Negative	Negative	-	-	-	ปกติ	
803	872	586868		ทกก.	Yellow	Clear	Negative	Negative	1.018	7.0	Negative	Negative	-	-	-	ปกติ	
804	873	597107		ทกก.	Yellow	Clear	Negative	Negative	1.025	5.5	Negative	Negative	-	-	-	ปกติ	
805	874	597108		ทกก.	Yellow	Clear	Negative	Negative	1.018	5.5	Negative	Negative	-	-	-	ปกติ	
806	875	597109		ทกก.	Yellow	Clear	Negative	Negative	1.024	5.5	Negative	Negative	-	-	0-1	ปกติ	
807	876	597284		ทกก.	Yellow	Clear	Negative	Negative	1.016	6.0	Negative	Negative	-	-	-	ปกติ	
808	877	607423		ทกก.	Yellow	Slightly Turbid	Negative	Negative	1.019	5.5	Negative	2+	-	3-5	0-1	ผิดปกติ	
809	878	607424		ทกก.	Yellow	Clear	Negative	3+	1.030	5.0	Negative	Negative	-	-	-	ผิดปกติ	
810	879	620347		ทกก.	Pale yellow	Clear	Negative	Negative	1.005	5.5	Negative	Negative	-	-	-	ปกติ	
811	880	620348		ทกก.	Yellow	Clear	Negative	Negative	1.026	5.0	Negative	Negative	-	-	-	ปกติ	
812	881	620349		ทกก.	Yellow	Slightly Turbid	Negative	Negative	1.026	7.0	Negative	Negative	2-3	-	0-1	ปกติ	
813	882	620499		ทกก.	Yellow	Clear	Negative	Negative	1.013	5.0	Negative	Negative	-	-	-	ปกติ	
814	884	620351		ทกก.	Yellow	Clear	Negative	Negative	1.026	6.0	Negative	Trace	0-1	1-2	-	ปกติ	

สรุปผลการตรวจสุขภาพประจำปี 2567

ท่าอากาศยานภูเก็ต(ทกก.)

วันที่ 11,12,13 กันยายน 2567

ลำดับ	เลขที่ตรวจ	รหัสพนักงาน	ชื่อ - นามสกุล	แผนก	สรุปผลตรวจปัสสาวะ											
					COLOR	APPEARANCE	PROTEIN	SUGAR	Sp.gr.	pH	KETONE	BLOOD	WBC	RBC	EPITHELIUM	สรุปปัสสาวะ
815	885	620352	นายประจักษ์ นามสกุล	สสจ.ภูเก็ต	Yellow	Clear	Negative	3+	1.028	5.0	Negative	Negative	-	-	-	ผิดปกติ
816	886	660015	นางสาว อรุณรัตน์ นามสกุล	ทกก.	Yellow	Clear	Negative	Negative	1.011	6.0	Negative	Negative	-	-	-	ปกติ
817	887	660016		ทกก.	Yellow	Clear	Negative	Negative	1.037	6.0	Negative	Negative	-	-	-	ปกติ

สรุปรผลการตรวจสุขภาพ

ประจำปี 2567

ท่าอากาศยานภูเก็ต (ทภก.)

วันที่ 11, 12, 13 กันยายน 2567

(ผลตรวจระดับน้ำตาลในเลือด, ผลตรวจการทำงานของไต)

สรุปรผลการตรวจสุขภาพประจำปี 2567

ท่าอากาศยานภูเก็ต(ทภก.)

วันที่ 11,12,13 กันยายน 2567

ลำดับ	เลขที่ตรวจ	รหัสพนักงาน	ชื่อ - นามสกุล	แผนก	ผลตรวจการทำงานของไต									
					ตรวจระดับน้ำตาลในเลือด		ผลตรวจน้ำตาลสะสม Hb A1c		ค่าปกติ >60.00 ml/min					
					ค่าปกติ 70-100 mg/dl		ค่าปกติ 4.0-6.5 %		ค่าปกติ M.F 7.8-20.0 mg/dl	M=0.80-1.30 F=0.50-0.90	ค่าปกติ >60.00 ml/min			
					FBS	ผลสรุป	Hb A1c	ผลสรุป	BUN	ผลสรุป	Creatinine	ผลสรุป	eGFR	ค่า eGFR
1	1	3600004		นัก	87	ปกติ	6.1	ปกติ	13.1	ปกติ	0.99	ปกติ	91.60	ปกติ
2	2	3600005		นัก	86	ปกติ	5.3	ปกติ	13.3	ปกติ	0.91	ปกติ	100.01	ปกติ
3	3	3610119		นัก	103	สูงกว่าปกติ	5.5	ปกติ	12.5	ปกติ	1.22	ปกติ	71.16	ลดลงเล็กน้อย
4	4	3610120		นัก	99	ปกติ	5.5	ปกติ	18.5	ปกติ	0.90	ปกติ	99.94	ปกติ
5	5	525166		นัก	77	ปกติ	5.7	ปกติ	15.5	ปกติ	1.11	ปกติ	83.79	ลดลงเล็กน้อย
6	6	576306		นัก	84	ปกติ	5.0	ปกติ	10.2	ปกติ	0.62	ปกติ	117.20	ปกติ
7	7	576307		นัก	73	ปกติ	5.1	ปกติ	13.1	ปกติ	1.16	ปกติ	83.44	ลดลงเล็กน้อย
8	8	576308		นัก	96	ปกติ	5.2	ปกติ	12.3	ปกติ	0.70	ปกติ	115.01	ปกติ
9	10	576393		นัก	78	ปกติ	5.1	ปกติ	9.6	ปกติ	0.61	ปกติ	117.00	ปกติ
10	11	576395		นัก	88	ปกติ	5.3	ปกติ	11.6	ปกติ	0.66	ปกติ	112.42	ปกติ
11	12	586813		นัก	81	ปกติ	5.0	ปกติ	13.5	ปกติ	0.92	ปกติ	109.66	ปกติ
12	13	586814		นัก	88	ปกติ	4.3	ปกติ	12.6	ปกติ	0.87	ปกติ	111.81	ปกติ
13	14	586816		นัก	76	ปกติ	5.5	ปกติ	14.8	ปกติ	1.07	ปกติ	90.08	ปกติ
14	15	586818		นัก	79	ปกติ	5.4	ปกติ	14.7	ปกติ	1.04	ปกติ	92.58	ปกติ
15	16	586819		นัก	103	สูงกว่าปกติ	5.8	ปกติ	16.1	ปกติ	1.00	ปกติ	100.55	ปกติ
16	17	586821		นัก	74	ปกติ	4.7	ปกติ	8.1	ปกติ	0.81	ปกติ	118.43	ปกติ
17	18	586822		นัก	87	ปกติ	5.8	ปกติ	12.6	ปกติ	1.03	ปกติ	92.36	ปกติ
18	19	586826		นัก	80	ปกติ	5.3	ปกติ	12.2	ปกติ	0.83	ปกติ	91.01	ปกติ

สรุปรผลการตรวจสุขภาพประจำปี 2567

ท่าอากาศยานภูเก็ต(ทภก.)

วันที่ 11,12,13 กันยายน 2567

ลำดับ	เลขที่ตรวจ	รหัสพนักงาน	ชื่อ - นามสกุล	แผนก	ผลตรวจการทำงานของไต									
					ตรวจระดับน้ำตาลในเลือด		ผลตรวจน้ำตาลสะสม Hb A1c		ค่าปกติ >60.00 ml/min					
					ค่าปกติ 70-100 mg/dl		ค่าปกติ 4.0-6.5 %		ค่าปกติ M.F 7.8-20.0 mg/dl	M=0.80-1.30 F=0.50-0.90	ค่าปกติ >60.00 ml/min			
					FBS	ผลสรุป	Hb A1c	ผลสรุป	BUN	ผลสรุป	Creatinine	ผลสรุป	eGFR	ค่า eGFR
19	20	586867		นัก	95	ปกติ	5.3	ปกติ	14.2	ปกติ	0.77	ปกติ	103.22	ปกติ
20	21	620312		นัก	91	ปกติ	5.3	ปกติ	16.5	ปกติ	0.99	ปกติ	102.50	ปกติ
21	22	620315		นัก	83	ปกติ	5.3	ปกติ	11.5	ปกติ	0.89	ปกติ	116.36	ปกติ
22	23	620317		นัก	87	ปกติ	5.3	ปกติ	17.6	ปกติ	0.73	ปกติ	105.55	ปกติ
23	24	620318		นัก	81	ปกติ	5.0	ปกติ	9.7	ปกติ	1.01	ปกติ	97.96	ปกติ
24	25	660011		นัก	85	ปกติ	4.7	ปกติ	9.1	ปกติ	0.69	ปกติ	113.94	ปกติ
25	26	3600001		นัก	84	ปกติ	5.6	ปกติ	16.5	ปกติ	0.90	ปกติ	103.51	ปกติ
26	27	3600002		นัก	83	ปกติ	6.0	ปกติ	15.3	ปกติ	1.06	ปกติ	91.75	ปกติ
27	28	3600003		นัก	92	ปกติ	5.0	ปกติ	10.0	ปกติ	0.80	ปกติ	119.87	ปกติ
28	29	3600006		นัก	87	ปกติ	5.8	ปกติ	12.1	ปกติ	0.92	ปกติ	107.37	ปกติ
29	30	3600007		นัก	96	ปกติ	5.1	ปกติ	13.8	ปกติ	0.88	ปกติ	108.97	ปกติ
30	31	3600009		นัก	98	ปกติ	5.7	ปกติ	13.2	ปกติ	1.04	ปกติ	95.22	ปกติ
31	32	3600010		นัก	89	ปกติ	5.4	ปกติ	15.6	ปกติ	0.82	ปกติ	118.66	ปกติ
32	33	3600012		นัก	89	ปกติ	6.2	ปกติ	14.9	ปกติ	1.08	ปกติ	86.61	ลดลงเล็กน้อย
33	34	3600015		นัก	82	ปกติ	4.4	ปกติ	8.1	ปกติ	0.88	ปกติ	115.27	ปกติ
34	36	3600017		นัก	91	ปกติ	5.3	ปกติ	19.1	ปกติ	1.39	สูงกว่าปกติ	63.84	ลดลงเล็กน้อย
35	38	3600020		นัก	82	ปกติ	5.5	ปกติ	11.8	ปกติ	1.05	ปกติ	90.88	ปกติ
36	39	3600021		นัก	79	ปกติ	5.3	ปกติ	14.4	ปกติ	0.96	ปกติ	104.90	ปกติ

สรุปรผลการตรวจสุขภาพประจำปี 2567

ท่าอากาศยานภูเก็ต(ทภก.)

วันที่ 11,12,13 กันยายน 2567

ลำดับ	เลขที่ตรวจ	รหัสพนักงาน	ชื่อ - นามสกุล	แผนก	ผลตรวจการทำงานของไต									
					ตรวจระดับน้ำตาลในเลือด		ผลตรวจน้ำตาลสะสม Hb A1c		ค่าปกติ >60.00 ml/min					
					ค่าปกติ 70-100 mg/dl		ค่าปกติ 4.0-6.5 %		ค่าปกติ M.F 7.8-20.0 mg/dl	M=0.80-1.30 F=0.50-0.90	ค่าปกติ >60.00 ml/min			
					FBS	ผลสรุป	Hb A1c	ผลสรุป	BUN	ผลสรุป	Creatinine	ผลสรุป	eGFR	ค่า eGFR
37	40	3600022		นัก	91	ปกติ	5.2	ปกติ	11.2	ปกติ	0.90	ปกติ	106.46	ปกติ
38	42	3600025		นัก	92	ปกติ	5.8	ปกติ	15.8	ปกติ	1.02	ปกติ	92.81	ปกติ
39	43	3600026		นัก	82	ปกติ	5.5	ปกติ	16.9	ปกติ	1.10	ปกติ	85.91	ลดลงเล็กน้อย
40	44	3600027		นัก	88	ปกติ	6.0	ปกติ	13.9	ปกติ	1.20	ปกติ	79.53	ลดลงเล็กน้อย
41	45	3600028		นัก	82	ปกติ	5.0	ปกติ	10.7	ปกติ	0.92	ปกติ	113.58	ปกติ
42	46	3600030		นัก	82	ปกติ	4.7	ปกติ	9.6	ปกติ	0.80	ปกติ	121.57	ปกติ
43	49	3610122		นัก	86	ปกติ	5.6	ปกติ	13.7	ปกติ	0.90	ปกติ	114.21	ปกติ
44	50	3610123		นัก	89	ปกติ	5.3	ปกติ	10.3	ปกติ	0.98	ปกติ	102.31	ปกติ
45	51	3610124		นัก	86	ปกติ	5.2	ปกติ	13.8	ปกติ	0.87	ปกติ	116.63	ปกติ
46	52	3610125		นัก	90	ปกติ	5.7	ปกติ	15.4	ปกติ	1.12	ปกติ	88.29	ลดลงเล็กน้อย
47	53	3610126		นัก	99	ปกติ	5.4	ปกติ	18.4	ปกติ	1.01	ปกติ	100.05	ปกติ
48	55	3610128		นัก	83	ปกติ	5.2	ปกติ	8.9	ปกติ	1.16	ปกติ	82.28	ลดลงเล็กน้อย
49	56	3610129		นัก	78	ปกติ	4.9	ปกติ	9.5	ปกติ	1.08	ปกติ	90.34	ปกติ
50	57	3610130		นัก	86	ปกติ	5.5	ปกติ	12.9	ปกติ	1.01	ปกติ	100.05	ปกติ
51	59	3610132		นัก	77	ปกติ	5.3	ปกติ	10.3	ปกติ	0.93	ปกติ	105.24	ปกติ
52	62	3610135		นัก	93	ปกติ	5.9	ปกติ	11.0	ปกติ	1.02	ปกติ	96.80	ปกติ
53	63	3610136		นัก	76	ปกติ	5.1	ปกติ	10.0	ปกติ	0.81	ปกติ	115.96	ปกติ
54	65	339637		ภ.ทภก.	86	ปกติ	5.6	ปกติ	15.1	ปกติ	1.12	ปกติ	72.02	ลดลงเล็กน้อย

สรุปผลการตรวจสุขภาพประจำปี 2567

ท่าอากาศยานภูเก็ต(ทภก.)

วันที่ 11,12,13 กันยายน 2567

ลำดับ	เลขที่ตรวจ	รหัสพนักงาน	ชื่อ - นามสกุล	แผนก	ผลตรวจการทำงานของไต									
					ตรวจระดับน้ำตาลในเลือด		ผลตรวจน้ำตาลสะสม Hb A1c		ค่าปกติ >60.00 mL/min					
					ค่าปกติ 70-100 mg/dl		ค่าปกติ 4.0-6.5 %		ค่าปกติ M.F 7.8-20.0 mg/dl	M=0.80-1.30 F=0.50-0.90	ค่าปกติ >60.00 mL/min			
					FBS	ผลสรุป	Hb A1c	ผลสรุป	BUN	ผลสรุป	Creatinine	ผลสรุป	eGFR	ค่า eGFR
55	66	566125		ตภ.ทภก.	97	ปกติ	6.2	ปกติ	11.2	ปกติ	0.67	ปกติ	113.45	ปกติ
56	67	576499		ตภ.ทภก.	87	ปกติ	5.4	ปกติ	15.0	ปกติ	1.08	ปกติ	84.21	ลดลงเล็กน้อย
57	68	596998		ตภ.ทภก.	87	ปกติ	5.8	ปกติ	14.4	ปกติ	0.95	ปกติ	99.72	ปกติ
58	69	597050		ตภ.ทภก.	88	ปกติ	5.7	ปกติ	15.9	ปกติ	1.03	ปกติ	98.39	ปกติ
59	70	660157		ตภ.ทภก.	81	ปกติ	5.6	ปกติ	12.5	ปกติ	1.11	ปกติ	91.16	ปกติ
60	71	597118		ฝ.ปช.ทภก.	75	ปกติ	5.3	ปกติ	9.2	ปกติ	0.98	ปกติ	98.09	ปกติ
61	72	576394		ฝ.ปช.ทภก.	90	ปกติ	5.3	ปกติ	12.9	ปกติ	0.71	ปกติ	107.63	ปกติ
62	73	576509		ฝ.ปช.ทภก.	89	ปกติ	5.6	ปกติ	12.9	ปกติ	0.79	ปกติ	92.62	ปกติ
63	75	597026		ฝ.ปช.ทภก.	87	ปกติ	5.3	ปกติ	11.8	ปกติ	0.74	ปกติ	104.56	ปกติ
64	76	597027		ฝ.ปช.ทภก.	82	ปกติ	5.1	ปกติ	17.1	ปกติ	0.79	ปกติ	100.06	ปกติ
65	77	448091		ตภ.ทภก.	110	สูงกว่าปกติ	6.3	ปกติ	38.9	สูงกว่าปกติ	3.32	สูงกว่าปกติ	20.48	ลดลงมาก
66	78	566124		ตภ.ทภก.	79	ปกติ	5.5	ปกติ	9.9	ปกติ	0.79	ปกติ	91.98	ปกติ
67	79	596990		ตภ.ทภก.	84	ปกติ	5.2	ปกติ	13.0	ปกติ	1.03	ปกติ	93.67	ปกติ
68	80	339636		ทอ.ทภก.	92	ปกติ	6.4	ปกติ	17.7	ปกติ	1.33	สูงกว่าปกติ	58.51	ลดลงเล็กน้อย
69	81	566106		ทอ.ทภก.	89	ปกติ	5.3	ปกติ	16.1	ปกติ	1.01	ปกติ	91.32	ปกติ
70	82	369085		บร.ทภก.	138	สูงกว่าปกติ	6.9	สูงกว่าปกติ	12.9	ปกติ	0.93	ปกติ	90.80	ปกติ
71	83	586875		บร.ทภก.	104	สูงกว่าปกติ	6.7	สูงกว่าปกติ	9.0	ปกติ	0.63	ปกติ	111.77	ปกติ
72	84	596969		บร.ทภก.	69	ต่ำกว่าปกติ	5.6	ปกติ	6.6	ต่ำกว่าปกติ	0.52	ปกติ	126.83	ปกติ

สรุปผลการตรวจสุขภาพประจำปี 2567

ท่าอากาศยานภูเก็ต(ทภก.)

วันที่ 11,12,13 กันยายน 2567

ลำดับ	เลขที่ตรวจ	รหัสพนักงาน	ชื่อ - นามสกุล	แผนก	ผลตรวจการทำงานของไต									
					ตรวจระดับน้ำตาลในเลือด		ผลตรวจน้ำตาลสะสม Hb A1c		ค่าปกติ >60.00 mL/min					
					ค่าปกติ 70-100 mg/dl		ค่าปกติ 4.0-6.5 %		ค่าปกติ M.F 7.8-20.0 mg/dl	M=0.80-1.30 F=0.50-0.90	ค่าปกติ >60.00 mL/min			
					FBS	ผลสรุป	Hb A1c	ผลสรุป	BUN	ผลสรุป	Creatinine	ผลสรุป	eGFR	ค่า eGFR
73	85	597081		ฝ.บร.ทภก.	82	ปกติ	5.5	ปกติ	8.5	ปกติ	0.62	ปกติ	119.70	ปกติ
74	86	620293		ฝ.บร.ทภก.	93	ปกติ	5.2	ปกติ	17.2	ปกติ	0.84	ปกติ	117.49	ปกติ
75	87	620297		ฝ.บร.ทภก.	72	ปกติ	4.7	ปกติ	10.6	ปกติ	0.62	ปกติ	123.11	ปกติ
76	88	620298		ฝ.บร.ทภก.	85	ปกติ	5.4	ปกติ	14.0	ปกติ	0.65	ปกติ	121.21	ปกติ
77	89	329628		ฝ.ปช.ทภก.	89	ปกติ	5.4	ปกติ	11.8	ปกติ	0.84	ปกติ	79.61	ลดลงเล็กน้อย
78	90	576312		ฝ.ปช.ทภก.	90	ปกติ	5.5	ปกติ	12.1	ปกติ	0.65	ปกติ	117.02	ปกติ
79	91	306130		ฝ.ผง.ทภก.	73	ปกติ	4.6	ปกติ	25.6	สูงกว่าปกติ	1.10	สูงกว่าปกติ	55.48	ลดลงเล็กน้อย
80	92	620296		ฝ.ผง.ทภก.	96	ปกติ	6.1	ปกติ	14.6	ปกติ	0.82	ปกติ	114.57	ปกติ
81	93	620292		ฝ.ผง.ทภก.	95	ปกติ	5.3	ปกติ	12.0	ปกติ	0.86	ปกติ	117.18	ปกติ
82	94	607346		ฝ.มอ.ทภก.	86	ปกติ	5.6	ปกติ	15.2	ปกติ	0.64	ปกติ	111.20	ปกติ
83	95	660227		ฝ.มอ.ทภก.	88	ปกติ	5.9	ปกติ	16.4	ปกติ	0.81	ปกติ	94.40	ปกติ
84	96	329052		ฝ.รท.ทภก.	94	ปกติ	5.8	ปกติ	24.2	สูงกว่าปกติ	1.08	สูงกว่าปกติ	56.32	ลดลงเล็กน้อย
85	97	566143		ฝ.รท.ทภก.	88	ปกติ	5.2	ปกติ	9.7	ปกติ	0.61	ปกติ	112.17	ปกติ
86	98	566146		ฝ.รท.ทภก.	101	สูงกว่าปกติ	6.7	สูงกว่าปกติ	16.9	ปกติ	0.72	ปกติ	108.84	ปกติ
87	99	319007		ฝ.อด.ทภก.	148	สูงกว่าปกติ	7.2	สูงกว่าปกติ	21.7	สูงกว่าปกติ	0.91	สูงกว่าปกติ	70.26	ลดลงเล็กน้อย
88	100	566167		ฝ.อด.ทภก.	92	ปกติ	5.3	ปกติ	16.8	ปกติ	0.92	ปกติ	104.40	ปกติ
89	101	620294		ฝ.อด.ทภก.	78	ปกติ	5.1	ปกติ	13.0	ปกติ	0.59	ปกติ	126.01	ปกติ
90	102	504931		ทภก.	101	สูงกว่าปกติ	5.9	ปกติ	12.2	ปกติ	1.06	ปกติ	76.98	ลดลงเล็กน้อย

สรุปผลการตรวจสุขภาพประจำปี 2567

ท่าอากาศยานภูเก็ต(ทภก.)

วันที่ 11,12,13 กันยายน 2567

ลำดับ	เลขที่ตรวจ	รหัสพนักงาน	ชื่อ - นามสกุล	แผนก	ผลตรวจการทำงานของไต									
					ตรวจระดับน้ำตาลในเลือด		ผลตรวจน้ำตาลสะสม Hb A1c		ค่าปกติ >60.00 mL/min					
					ค่าปกติ 70-100 mg/dl		ค่าปกติ 4.0-6.5 %		ค่าปกติ M.F 7.8-20.0 mg/dl	M=0.80-1.30 F=0.50-0.90	ค่าปกติ >60.00 mL/min			
					FBS	ผลสรุป	Hb A1c	ผลสรุป	BUN	ผลสรุป	Creatinine	ผลสรุป	eGFR	ค่า eGFR
91	103	342628		ทภ.	111	สูงกว่าปกติ	6.0	ปกติ	12.9	ปกติ	0.57	ปกติ	103.23	ปกติ
92	104	483903		ทภ.	85	ปกติ	5.5	ปกติ	14.7	ปกติ	0.68	ปกติ	109.00	ปกติ
93	105	586797		ทภ.	92	ปกติ	5.6	ปกติ	15.3	ปกติ	0.91	ปกติ	110.34	ปกติ
94	106	473731		ทภก.	97	ปกติ	5.7	ปกติ	13.6	ปกติ	1.08	ปกติ	77.95	ลดลงเล็กน้อย
95	107	292277		ทภก.	101	สูงกว่าปกติ	6.0	ปกติ	17.3	ปกติ	1.07	ปกติ	75.05	ลดลงเล็กน้อย
96	108	369083		ทภก.	85	ปกติ	5.9	ปกติ	15.2	ปกติ	1.22	ปกติ	64.49	ลดลงเล็กน้อย
97	109	369660		ทภก.	87	ปกติ	5.3	ปกติ	13.3	ปกติ	1.01	ปกติ	82.18	ลดลงเล็กน้อย
98	110	349065		ทภก.	80	ปกติ	5.8	ปกติ	14.0	ปกติ	1.00	ปกติ	82.60	ลดลงเล็กน้อย
99	111	413241		ทภก.	113	สูงกว่าปกติ	6.8	สูงกว่าปกติ	8.5	ปกติ	1.00	ปกติ	89.86	ลดลงเล็กน้อย
100	112	322431		ทภก.	90	ปกติ	5.9	ปกติ	12.9	ปกติ	0.67	ปกติ	100.68	ปกติ
101	113	329046		ทภก.	104	สูงกว่าปกติ	5.9	ปกติ	8.2	ปกติ	0.97	ปกติ	86.91	ลดลงเล็กน้อย
102	114	349076		ทภก.	94	ปกติ	5.5	ปกติ	11.2	ปกติ	0.91	ปกติ	93.22	ปกติ
103	116	359077		ทภก.	105	สูงกว่าปกติ	6.3	ปกติ	11.6	ปกติ	1.12	ปกติ	71.52	ลดลงเล็กน้อย
104	117	322459		ทภก.	89	ปกติ	5.3	ปกติ	14.8	ปกติ	1.06	ปกติ	77.52	ลดลงเล็กน้อย
105	118	379089		ทภก.	97	ปกติ	6.1	ปกติ	23.8	สูงกว่าปกติ	1.26	ปกติ	63.79	ลดลงเล็กน้อย
106	119	379669		ทภก.	87	ปกติ	4.6	ปกติ	10.9	ปกติ	1.00	ปกติ	84.95	ลดลงเล็กน้อย
107	120	322439		ทภก.	112	สูงกว่าปกติ	6.0	ปกติ	13.7	ปกติ	0.74	ปกติ	90.85	ปกติ
108	121	329049		ทภก.	82	ปกติ	5.9	ปกติ	16.7	ปกติ	0.71	ปกติ	94.18	ปกติ

สรุปผลการตรวจสุขภาพประจำปี 2567

ท่าอากาศยานภูเก็ต(ทภก.)

วันที่ 11,12,13 กันยายน 2567

ลำดับ	เลขที่ตรวจ	รหัสพนักงาน	ชื่อ - นามสกุล	แผนก	ผลตรวจการทำงานของไต									
					ตรวจระดับน้ำตาลในเลือด		ผลตรวจน้ำตาลสะสม Hb A1c		ค่าปกติ >60.00 mL/min					
					ค่าปกติ 70-100 mg/dl		ค่าปกติ 4.0-6.5 %		ค่าปกติ M.F 7.8-20.0 mg/dl	M=0.80-1.30 F=0.50-0.90	ค่าปกติ >60.00 mL/min			
					FBS	ผลสรุป	Hb A1c	ผลสรุป	BUN	ผลสรุป	Creatinine	ผลสรุป	eGFR	ค่า eGFR
109	122	339056		ท.ทภก.	103	สูงกว่าปกติ	7.0	สูงกว่าปกติ	14.6	ปกติ	0.76	ปกติ	90.48	ปกติ
110	123	349068		อ.ทภก.	102	สูงกว่าปกติ	6.0	ปกติ	19.1	ปกติ	1.08	ปกติ	74.73	ลดลงเล็กน้อย
111	124	318002		อ.ทภก.	128	สูงกว่าปกติ	8.1	สูงกว่าปกติ	21.0	สูงกว่าปกติ	1.02	สูงกว่าปกติ	60.78	ลดลงเล็กน้อย
112	125	484087		อ.ทภก.	82	ปกติ	5.8	ปกติ	9.3	ปกติ	0.87	ปกติ	83.01	ลดลงเล็กน้อย
113	126	399681		อ.ทภก.	78	ปกติ	5.4	ปกติ	24.6	สูงกว่าปกติ	1.29	ปกติ	64.22	ลดลงเล็กน้อย
114	127	473647		อ.ทภก.	82	ปกติ	6.4	ปกติ	13.6	ปกติ	0.74	ต่ำกว่าปกติ	106.05	ปกติ
115	128	329051		อ.ทภก.	80	ปกติ	5.6	ปกติ	17.8	ปกติ	0.73	ปกติ	91.07	ปกติ
116	129	359078		อ.ทภก.	77	ปกติ	6.3	ปกติ	21.9	สูงกว่าปกติ	0.98	ปกติ	84.04	ลดลงเล็กน้อย
117	131	483832		อ.ทภก.	83	ปกติ	5.4	ปกติ	9.6	ปกติ	0.80	ปกติ	87.46	ลดลงเล็กน้อย
118	132	349067		บร.ทภก.	90	ปกติ	5.3	ปกติ	19.2	ปกติ	0.87	ปกติ	97.84	ปกติ
119	133	399683		บร.ทภก.	83	ปกติ	4.4	ปกติ	12.0	ปกติ	1.32	สูงกว่าปกติ	60.30	ลดลงเล็กน้อย
120	134	576332		บร.ทภก.	74	ปกติ	4.7	ปกติ	23.7	สูงกว่าปกติ	0.78	ปกติ	101.62	ปกติ
121	135	545664		บร.ทภก.	99	ปกติ	6.2	ปกติ	20.0	ปกติ	1.50	สูงกว่าปกติ	57.81	ลดลงเล็กน้อย
122	136	576334		บร.ทภก.	96	ปกติ	5.8	ปกติ	14.3	ปกติ	0.93	ปกติ	107.48	ปกติ
123	137	576335		บร.ทภก.	86	ปกติ	5.2	ปกติ	18.8	ปกติ	1.06	ปกติ	93.71	ปกติ
124	138	576336		บร.ทภก.	84	ปกติ	5.8	ปกติ	15.3	ปกติ	1.26	ปกติ	74.98	ลดลงเล็กน้อย
125	139	576337		บร.ทภก.	92	ปกติ	5.2	ปกติ	24.1	สูงกว่าปกติ	0.92	ปกติ	108.13	ปกติ
126	140	586801		บร.ทภก.	79	ปกติ	5.3	ปกติ	17.0	ปกติ	1.00	ปกติ	99.15	ปกติ

สรุปผลการตรวจสุขภาพประจำปี 2567

ท่าอากาศยานภูเก็ต(ทภก.)

วันที่ 11,12,13 กันยายน 2567

ลำดับ	เลขที่ตรวจ	รหัสพนักงาน	ชื่อ - นามสกุล	แผนก	ตรวจระดับน้ำตาลในเลือด		ผลตรวจน้ำตาลสะสม Hb A1c		ผลตรวจการทำงานของไต					
					ค่าปกติ 70-100 mg/dl		ค่าปกติ 4.0-6.5 %		ค่าปกติ M.F 7.8-20.0 mg/dl		M=0.80-1.30 F=0.50-0.90		ค่าปกติ >60.00 mL/min	
					FBS	ผลสรุป	Hb A1c	ผลสรุป	BUN	ผลสรุป	Creatinine	ผลสรุป	eGFR	ค่า eGFR
127	141	586871		บร.ทภก.	76	ปกติ	5.3	ปกติ	13.0	ปกติ	0.92	สูงกว่าปกติ	82.07	ลดลงเล็กน้อย
128	142	586802		บร.ทภก.	93	ปกติ	5.9	ปกติ	19.9	ปกติ	0.95	ปกติ	100.43	ปกติ
129	143	586803		บร.ทภก.	82	ปกติ	4.7	ปกติ	19.3	ปกติ	1.36	สูงกว่าปกติ	68.36	ลดลงเล็กน้อย
130	144	586804		บร.ทภก.	82	ปกติ	5.6	ปกติ	16.6	ปกติ	1.04	ปกติ	87.52	ลดลงเล็กน้อย
131	145	586805		บร.ทภก.	84	ปกติ	5.4	ปกติ	11.8	ปกติ	1.01	ปกติ	94.58	ปกติ
132	146	586806		บร.ทภก.	86	ปกติ	6.2	ปกติ	15.0	ปกติ	0.91	ปกติ	105.05	ปกติ
133	147	586872		บร.ทภก.	74	ปกติ	5.2	ปกติ	9.1	ปกติ	0.64	ปกติ	121.83	ปกติ
134	148	620501		บร.ทภก.	88	ปกติ	5.4	ปกติ	9.4	ปกติ	0.70	ปกติ	115.82	ปกติ
135	149	565911		อศ.ทภก.	100	ปกติ	5.7	ปกติ	20.5	สูงกว่าปกติ	1.03	ปกติ	87.93	ลดลงเล็กน้อย
136	150	565992		อศ.ทภก.	90	ปกติ	5.3	ปกติ	17.1	ปกติ	1.15	ปกติ	83.73	ลดลงเล็กน้อย
137	152	597082		อศ.ทภก.	84	ปกติ	5.5	ปกติ	10.0	ปกติ	0.84	ปกติ	93.56	ปกติ
138	153	597090		อศ.ทภก.	84	ปกติ	5.5	ปกติ	11.4	ปกติ	0.81	ปกติ	97.09	ปกติ
139	154	597167		อศ.ทภก.	92	ปกติ	5.5	ปกติ	9.1	ปกติ	0.79	ปกติ	98.67	ปกติ
140	155	597168		อศ.ทภก.	86	ปกติ	5.4	ปกติ	12.5	ปกติ	0.75	ปกติ	106.55	ปกติ
141	156	369655		อศ.ทภก.	114	สูงกว่าปกติ	6.1	ปกติ	17.3	ปกติ	0.99	ปกติ	85.39	ลดลงเล็กน้อย
142	157	382991		อศ.ทภก.	83	ปกติ	5.2	ปกติ	13.5	ปกติ	0.70	ปกติ	101.35	ปกติ
143	158	483916		อศ.ทภก.	93	ปกติ	5.3	ปกติ	16.4	ปกติ	0.64	ปกติ	110.42	ปกติ
144	159	565983		อศ.ทภก.	81	ปกติ	5.8	ปกติ	10.4	ปกติ	0.78	ปกติ	96.74	ปกติ

สรุปผลการตรวจสุขภาพประจำปี 2567

ท่าอากาศยานภูเก็ต(ทภก.)

วันที่ 11,12,13 กันยายน 2567

ลำดับ	เลขที่ตรวจ	รหัสพนักงาน	ชื่อ - นามสกุล	แผนก	ตรวจระดับน้ำตาลในเลือด		ผลตรวจน้ำตาลสะสม Hb A1c		ผลตรวจการทำงานของไต					
					ค่าปกติ 70-100 mg/dl		ค่าปกติ 4.0-6.5 %		ค่าปกติ M.F 7.8-20.0 mg/dl		M=0.80-1.30 F=0.50-0.90		ค่าปกติ >60.00 mL/min	
					FBS	ผลสรุป	Hb A1c	ผลสรุป	BUN	ผลสรุป	Creatinine	ผลสรุป	eGFR	ค่า eGFR
145	160	597116		ผอศ.ทภก.	91	ปกติ	8.6	สูงกว่าปกติ	9.4	ปกติ	0.70	ปกติ	115.01	ปกติ
146	161	586524		ผอศ.ทภก.	87	ปกติ	5.5	ปกติ	12.2	ปกติ	0.81	ปกติ	99.85	ปกติ
147	162	620294		ผอศ.ทภก.	97	ปกติ	6.0	ปกติ	15.4	ปกติ	0.77	ปกติ	105.41	ปกติ
148	163	620299		ผอศ.ทภก.	86	ปกติ	5.3	ปกติ	14.9	ปกติ	1.04	ปกติ	96.57	ปกติ
149	164	339643		ผอศ.ทภก.	146	สูงกว่าปกติ	7.2	สูงกว่าปกติ	25.6	สูงกว่าปกติ	1.19	ปกติ	66.93	ลดลงเล็กน้อย
150	165	494796		ผอศ.ทภก.	83	ปกติ	5.7	ปกติ	10.3	ปกติ	0.94	ปกติ	94.82	ปกติ
151	166	525167		ผอศ.ทภก.	87	ปกติ	5.6	ปกติ	13.8	ปกติ	0.84	ปกติ	113.44	ปกติ
152	167	566134		ผอศ.ทภก.	88	ปกติ	5.9	ปกติ	13.6	ปกติ	0.93	ปกติ	104.50	ปกติ
153	168	597119		ผอศ.ทภก.	87	ปกติ	4.8	ปกติ	12.2	ปกติ	0.91	ปกติ	111.90	ปกติ
154	169	620301		ผอศ.ทภก.	74	ปกติ	5.2	ปกติ	12.8	ปกติ	0.79	ต่ำกว่าปกติ	118.81	ปกติ
155	170	379674		ผมอ.ทภก.	87	ปกติ	6.2	ปกติ	16.3	ปกติ	0.98	ปกติ	87.05	ลดลงเล็กน้อย
156	171	494874		ผมอ.ทภก.	82	ปกติ	5.2	ปกติ	14.8	ปกติ	0.96	ปกติ	94.41	ปกติ
157	172	459693		ผมอ.ทภก.	83	ปกติ	5.8	ปกติ	19.4	ปกติ	0.94	ปกติ	100.30	ปกติ
158	173	597115		ผมอ.ทภก.	73	ปกติ	5.5	ปกติ	17.8	ปกติ	1.10	ปกติ	87.12	ลดลงเล็กน้อย
159	174	453406		สบ.ทภก.	126	สูงกว่าปกติ	5.8	ปกติ	9.5	ปกติ	0.82	ปกติ	103.84	ปกติ
160	175	349070		สบ.ทภก.	93	ปกติ	5.6	ปกติ	10.3	ปกติ	0.68	ปกติ	100.89	ปกติ
161	176	449107		สบ.ทภก.	86	ปกติ	4.9	ปกติ	11.3	ปกติ	0.67	ปกติ	105.75	ปกติ
162	177	566113		สบ.ทภก.	89	ปกติ	5.9	ปกติ	12.8	ปกติ	0.75	ปกติ	102.15	ปกติ

สรุปผลการตรวจสุขภาพประจำปี 2567

ท่าอากาศยานภูเก็ต(ทภก.)

วันที่ 11,12,13 กันยายน 2567

ลำดับ	เลขที่ตรวจ	รหัสพนักงาน	ชื่อ - นามสกุล	แผนก	ตรวจระดับน้ำตาลในเลือด		ผลตรวจน้ำตาลสะสม Hb A1c		ผลตรวจการทำงานของไต					
					ค่าปกติ 70-100 mg/dl		ค่าปกติ 4.0-6.5 %		ค่าปกติ M.F 7.8-20.0 mg/dl		M=0.80-1.30 F=0.50-0.90		ค่าปกติ >60.00 mL/min	
					FBS	ผลสรุป	Hb A1c	ผลสรุป	BUN	ผลสรุป	Creatinine	ผลสรุป	eGFR	ค่า eGFR
163	178	576301		ทภก.	94	ปกติ	5.4	ปกติ	12.4	ปกติ	0.53	ปกติ	123.41	ปกติ
164	179	620300		ทภก.	77	ปกติ	5.2	ปกติ	20.9	สูงกว่าปกติ	1.15	ปกติ	83.73	ลดลงเล็กน้อย
165	180	515067		อ.ทภก.	89	ปกติ	5.8	ปกติ	11.1	ปกติ	0.56	ปกติ	116.19	ปกติ
166	181	566021		อ.ทภก.	92	ปกติ	5.7	ปกติ	14.1	ปกติ	0.61	ปกติ	115.37	ปกติ
167	182	607555		อ.ทภก.	92	ปกติ	5.6	ปกติ	14.6	ปกติ	0.72	ปกติ	108.84	ปกติ
168	183	617572		จ.ทภก.	94	ปกติ	6.3	ปกติ	12.6	ปกติ	1.37	สูงกว่าปกติ	60.56	ลดลงเล็กน้อย
169	184	409095		จ.ทภก.	95	ปกติ	6.0	ปกติ	12.5	ปกติ	0.69	ปกติ	102.55	ปกติ
170	185	565984		จ.ทภก.	77	ปกติ	5.7	ปกติ	5.8	ต่ำกว่าปกติ	0.70	ปกติ	106.46	ปกติ
171	186	566126		จ.ทภก.	82	ปกติ	5.6	ปกติ	13.5	ปกติ	0.66	ปกติ	113.21	ปกติ
172	187	566145		จ.ทภก.	87	ปกติ	5.3	ปกติ	11.5	ปกติ	0.61	ปกติ	108.30	ปกติ
173	188	576389		จ.ทภก.	87	ปกติ	5.7	ปกติ	11.9	ปกติ	1.07	ปกติ	90.08	ปกติ
174	189	586807		จ.ทภก.	85	ปกติ	5.3	ปกติ	10.6	ปกติ	0.58	ปกติ	122.35	ปกติ
175	190	597169		จ.ทภก.	82	ปกติ	5.7	ปกติ	14.0	ปกติ	0.74	ปกติ	108.30	ปกติ
176	191	597310		จ.ทภก.	81	ปกติ	5.5	ปกติ	14.1	ปกติ	1.00	ปกติ	98.45	ปกติ
177	192	620309		จ.ทภก.	88	ปกติ	5.7	ปกติ	12.2	ปกติ	0.85	ปกติ	116.10	ปกติ
178	193	620310		จ.ทภก.	74	ปกติ	5.6	ปกติ	12.7	ปกติ	0.74	ปกติ	110.60	ปกติ
179	194	620311		จ.ทภก.	69	ต่ำกว่าปกติ	5.3	ปกติ	13.8	ปกติ	0.69	ปกติ	118.85	ปกติ
180	195	339631		จ.ทภก.	89	ปกติ	6.1	ปกติ	11.9	ปกติ	0.95	ปกติ	87.88	ลดลงเล็กน้อย

สรุปผลการตรวจสุขภาพประจำปี 2567

ท่าอากาศยานภูเก็ต(ทภก.)

วันที่ 11,12,13 กันยายน 2567

ลำดับ	เลขที่ตรวจ	รหัสพนักงาน	ชื่อ - นามสกุล	แผนก	ตรวจระดับน้ำตาลในเลือด		ผลตรวจน้ำตาลสะสม Hb A1c		ผลตรวจการทำงานของไต					
					ค่าปกติ 70-100 mg/dl		ค่าปกติ 4.0-6.5 %		ค่าปกติ M.F 7.8-20.0 mg/dl		M=0.80-1.30 F=0.50-0.90		ค่าปกติ >60.00 mL/min	
					FBS	ผลสรุป	Hb A1c	ผลสรุป	BUN	ผลสรุป	Creatinine	ผลสรุป	eGFR	ค่า eGFR
181	196	339640		คก.ทภก.	83	ปกติ	5.6	ปกติ	19.1	ปกติ	1.21	ปกติ	66.06	ลดลงเล็กน้อย
182	197	379666		คก.ทภก.	83	ปกติ	4.7	ปกติ	9.0	ปกติ	1.02	ปกติ	81.21	ลดลงเล็กน้อย
183	198	399686		คก.ทภก.	105	สูงกว่าปกติ	6.0	ปกติ	13.7	ปกติ	1.25	ปกติ	65.32	ลดลงเล็กน้อย
184	199	597053		คก.ทภก.	86	ปกติ	5.0	ปกติ	11.2	ปกติ	0.83	ปกติ	105.52	ปกติ
185	200	494280		คก.ทภก.	81	ปกติ	5.3	ปกติ	21.3	สูงกว่าปกติ	0.89	ปกติ	79.63	ลดลงเล็กน้อย
186	201	494853		คก.ทภก.	83	ปกติ	5.4	ปกติ	9.7	ปกติ	0.84	ปกติ	107.99	ปกติ
187	202	329629		คก.ทภก.	86	ปกติ	7.0	สูงกว่าปกติ	13.0	ปกติ	0.64	ปกติ	102.93	ปกติ
188	203	576502		คก.ทภก.	76	ปกติ	5.2	ปกติ	14.4	ปกติ	0.97	ปกติ	99.31	ปกติ
189	204	576505		คก.ทภก.	80	ปกติ	5.7	ปกติ	16.3	ปกติ	1.22	ปกติ	73.70	ลดลงเล็กน้อย
190	205	586591		คก.ทภก.	82	ปกติ	5.4	ปกติ	15.5	ปกติ	1.10	ปกติ	85.31	ลดลงเล็กน้อย
191	206	596993		คก.ทภก.	82	ปกติ	5.4	ปกติ	17.2	ปกติ	1.21	ปกติ	76.56	ลดลงเล็กน้อย
192	207	596994		คก.ทภก.	86	ปกติ	5.6	ปกติ	13.4	ปกติ	0.95	ปกติ	97.64	ปกติ
193	208	596995		คก.ทภก.	75	ปกติ	5.3	ปกติ	13.4	ปกติ	0.99	ปกติ	99.66	ปกติ
194	209	597007		คก.ทภก.	81	ปกติ	4.9	ปกติ	18.4	ปกติ	0.85	ปกติ	110.53	ปกติ
195	210	597008		คก.ทภก.	72	ปกติ	5.6	ปกติ	14.9	ปกติ	1.25	ปกติ	73.60	ลดลงเล็กน้อย
196	211	597049		คก.ทภก.	82	ปกติ	5.5	ปกติ	13.6	ปกติ	1.05	ปกติ	92.81	ปกติ
197	212	597051		คก.ทภก.	121	สูงกว่าปกติ	7.2	สูงกว่าปกติ	14.0	ปกติ	1.13	ปกติ	85.53	ลดลงเล็กน้อย
198	213	597054		คก.ทภก.	89	ปกติ	5.6	ปกติ	15.7	ปกติ	1.27	ปกติ	70.70	ลดลงเล็กน้อย

สรุปผลการตรวจสุขภาพประจำปี 2567

ท่าอากาศยานภูเก็ต(ทภก.)

วันที่ 11,12,13 กันยายน 2567

ลำดับ	เลขที่ตรวจ	รหัสพนักงาน	ชื่อ - นามสกุล	แผนก	ตรวจระดับน้ำตาลในเลือด		ผลตรวจน้ำตาลสะสม Hb A1c		ผลตรวจการทำงานของไต						
					ค่าปกติ 70-100 mg/dl		ค่าปกติ 4.0-6.5 %		ค่าปกติ MF 7.8-20.0 mg/dl		M=0.80-1.30 F=0.50-0.90		ค่าปกติ >60.00 ml/min		
					FBS	ผลสรุป	Hb A1c	ผลสรุป	BUN	ผลสรุป	Creatinine	ผลสรุป	eGFR	ค่า eGFR	
199	215	620147		คท.ทภก.	87	ปกติ	5.8	ปกติ	18.9	ปกติ	1.09	ปกติ	90.60	ปกติ	
200	216	620148		คท.ทภก.	90	ปกติ	5.4	ปกติ	13.3	ปกติ	1.04	ปกติ	93.89	ปกติ	
201	217	620149		คท.ทภก.	89	ปกติ	5.5	ปกติ	14.8	ปกติ	1.14	ปกติ	84.62	ลดลงเล็กน้อย	
202	218	620150		คท.ทภก.	85	ปกติ	5.8	ปกติ	11.6	ปกติ	1.13	ปกติ	85.53	ลดลงเล็กน้อย	
203	219	620151		คท.ทภก.	83	ปกติ	5.6	ปกติ	13.7	ปกติ	1.23	ปกติ	76.12	ลดลงเล็กน้อย	
204	220	620152		คท.ทภก.	73	ปกติ	4.9	ปกติ	12.4	ปกติ	1.09	ปกติ	90.60	ปกติ	
205	221	620153		คท.ทภก.	84	ปกติ	4.8	ปกติ	9.6	ปกติ	1.07	ปกติ	90.72	ปกติ	
206	222	620154		คท.ทภก.	100	ปกติ	5.8	ปกติ	20.5	สูงกว่าปกติ	1.28	ปกติ	74.60	ลดลงเล็กน้อย	
207	223	620155		คท.ทภก.	84	ปกติ	5.7	ปกติ	22.9	สูงกว่าปกติ	0.90	ปกติ	111.83	ปกติ	
208	224	620157		คท.ทภก.	89	ปกติ	6.0	ปกติ	18.3	ปกติ	1.13	ปกติ	83.74	ลดลงเล็กน้อย	
209	225	620158		คท.ทภก.	91	ปกติ	5.7	ปกติ	8.9	ปกติ	0.86	ปกติ	112.35	ปกติ	
210	226	620159		คท.ทภก.	76	ปกติ	4.5	ปกติ	17.0	ปกติ	1.25	ปกติ	75.17	ลดลงเล็กน้อย	
211	228	630203		คท.ทภก.	100	ปกติ	5.5	ปกติ	8.6	ปกติ	0.89	ปกติ	110.77	ปกติ	
212	229	660158		คท.ทภก.	83	ปกติ	6.7	สูงกว่าปกติ	16.2	ปกติ	1.08	ปกติ	92.91	ปกติ	
213	230	660159		คท.ทภก.	88	ปกติ	5.7	ปกติ	13.8	ปกติ	1.01	ปกติ	98.65	ปกติ	
214	231	660160		คท.ทภก.	109	สูงกว่าปกติ	6.9	สูงกว่าปกติ	18.7	ปกติ	1.05	ปกติ	93.47	ปกติ	
215	232	4590240		คท.ทภก.	78	ปกติ	5.5	ปกติ	10.7	ปกติ	1.12	ปกติ	86.45	ลดลงเล็กน้อย	
216	233	4590248		คท.ทภก.	101	สูงกว่าปกติ	5.9	ปกติ	10.3	ปกติ	0.89	ปกติ	113.93	ปกติ	

สรุปผลการตรวจสุขภาพประจำปี 2567

ท่าอากาศยานภูเก็ต(ทภก.)

วันที่ 11,12,13 กันยายน 2567

ลำดับ	เลขที่ตรวจ	รหัสพนักงาน	ชื่อ - นามสกุล	แผนก	ตรวจระดับน้ำตาลในเลือด		ผลตรวจน้ำตาลสะสม Hb A1c		ผลตรวจการทำงานของไต						
					ค่าปกติ 70-100 mg/dl		ค่าปกติ 4.0-6.5 %		ค่าปกติ MF 7.8-20.0 mg/dl		M=0.80-1.30 F=0.50-0.90		ค่าปกติ >60.0 ml/min		
					FBS	ผลสรุป	Hb A1c	ผลสรุป	BUN	ผลสรุป	Creatinine	ผลสรุป	eGFR	ค่า eGFR	
217	234	459025		ผ.ศท.ทภก.	84	ปกติ	4.4	ปกติ	11.9	ปกติ	1.03	ปกติ	96.34	ปกติ	
218	235	459026		ผ.ศท.ทภก.	79	ปกติ	6.0	ปกติ	16.7	ปกติ	1.19	ปกติ	79.78	ลดลงเล็กน้อย	
219	236	459026		ผ.ศท.ทภก.	132	สูงกว่าปกติ	5.4	ปกติ	15.4	ปกติ	1.24	ปกติ	75.91	ลดลงเล็กน้อย	
220	238	459026		ผ.ศท.ทภก.	87	ปกติ	5.8	ปกติ	12.6	ปกติ	0.97	ปกติ	103.59	ปกติ	
221	239	459027		ผ.ศท.ทภก.	120	สูงกว่าปกติ	4.5	ปกติ	9.1	ปกติ	0.92	ปกติ	112.00	ปกติ	
222	240	459027		ผ.ศท.ทภก.	63	ต่ำกว่าปกติ	5.2	ปกติ	15.3	ปกติ	1.12	ปกติ	87.06	ลดลงเล็กน้อย	
223	241	459028		ผ.ศท.ทภก.	88	ปกติ	7.7	สูงกว่าปกติ	10.0	ปกติ	0.87	ปกติ	111.81	ปกติ	
224	242	459028		ผ.ศท.ทภก.	89	ปกติ	5.4	ปกติ	15.3	ปกติ	1.06	ปกติ	93.05	ปกติ	
225	243	459028		ผ.ศท.ทภก.	99	ปกติ	5.8	ปกติ	10.4	ปกติ	0.93	ปกติ	105.98	ปกติ	
226	244	459028		ผ.ศท.ทภก.	88	ปกติ	5.6	ปกติ	13.6	ปกติ	1.12	ปกติ	85.24	ลดลงเล็กน้อย	
227	245	462013		ผ.ศท.ทภก.	68	ต่ำกว่าปกติ	5.2	ปกติ	16.2	ปกติ	1.23	ปกติ	78.84	ลดลงเล็กน้อย	
228	246	462013		ผ.ศท.ทภก.	82	ปกติ	5.5	ปกติ	13.8	ปกติ	1.17	ปกติ	82.00	ลดลงเล็กน้อย	
229	247	462013		ผ.ศท.ทภก.	84	ปกติ	5.5	ปกติ	14.4	ปกติ	0.83	ปกติ	116.43	ปกติ	
230	248	462013		ผ.ศท.ทภก.	111	สูงกว่าปกติ	5.8	ปกติ	13.2	ปกติ	0.88	ปกติ	116.90	ปกติ	
231	249	462014		ผ.ศท.ทภก.	93	ปกติ	5.8	ปกติ	8.0	ปกติ	0.97	ปกติ	103.59	ปกติ	
232	250	462014		ผ.ศท.ทภก.	73	ปกติ	5.2	ปกติ	12.5	ปกติ	1.19	ปกติ	82.05	ลดลงเล็กน้อย	
233	251	462014		ผ.ศท.ทภก.	88	ปกติ	5.4	ปกติ	15.6	ปกติ	1.23	ปกติ	78.84	ลดลงเล็กน้อย	
234	252	462014		ผ.ศท.ทภก.	92	ปกติ	5.7	ปกติ	16.6	ปกติ	0.97	ปกติ	103.59	ปกติ	

สรุปผลการตรวจสุขภาพประจำปี 2567

ท่าอากาศยานภูเก็ต(ทภก.)

วันที่ 11,12,13 กันยายน 2567

ลำดับ	เลขที่ตรวจ	รหัสพนักงาน	ชื่อ - นามสกุล	แผนก	ตรวจระดับน้ำตาลในเลือด		ผลตรวจน้ำตาลสะสม Hb A1c		ผลตรวจการทำงานของไต						
					ค่าปกติ 70-100 mg/dl		ค่าปกติ 4.0-6.5 %		ค่าปกติ MF 7.8-20.0 mg/dl		M=0.80-1.30 F=0.50-0.90		ค่าปกติ >60.0 ml/min		
					FBS	ผลสรุป	Hb A1c	ผลสรุป	BUN	ผลสรุป	Creatinine	ผลสรุป	eGFR	ค่า eGFR	
235	254	4620383		คท.ทภก.	83	ปกติ	5.5	ปกติ	13.7	ปกติ	1.07	ปกติ	93.30	ปกติ	
236	255	9660004		คท.ทภก.	89	ปกติ	5.6	ปกติ	15.8	ปกติ	1.10	ปกติ	88.98	ลดลงเล็กน้อย	
237	256	9660006		คท.ทภก.	83	ปกติ	5.5	ปกติ	12.4	ปกติ	1.00	ปกติ	100.55	ปกติ	
238	258	339638		คท.ทภก.	191	สูงกว่าปกติ	8.5	สูงกว่าปกติ	33.3	สูงกว่าปกติ	1.50	สูงกว่าปกติ	50.24	ลดลงเล็กน้อย	
239	259	339645		คท.ทภก.	110	สูงกว่าปกติ	7.1	สูงกว่าปกติ	18.3	ปกติ	1.15	ปกติ	70.74	ลดลงเล็กน้อย	
240	260	369662		คท.ทภก.	106	สูงกว่าปกติ	6.4	ปกติ	19.8	ปกติ	1.16	ปกติ	72.00	ลดลงเล็กน้อย	
241	261	409689		คท.ทภก.	90	ปกติ	6.0	ปกติ	16.0	ปกติ	1.22	ปกติ	67.74	ลดลงเล็กน้อย	
242	262	565994		คท.ทภก.	83	ปกติ	5.5	ปกติ	15.7	ปกติ	1.23	ปกติ	70.46	ลดลงเล็กน้อย	
243	263	576501		คท.ทภก.	92	ปกติ	5.2	ปกติ	13.5	ปกติ	0.81	ปกติ	107.34	ปกติ	
244	264	565993		คท.ทภก.	109	สูงกว่าปกติ	6.2	ปกติ	15.3	ปกติ	0.78	ต่ำกว่าปกติ	110.56	ปกติ	
245	265	576500		คท.ทภก.	79	ปกติ	5.6	ปกติ	22.0	สูงกว่าปกติ	1.24	ปกติ	73.29	ลดลงเล็กน้อย	
246	266	576503		คท.ทภก.	92	ปกติ	5.8	ปกติ	16.8	ปกติ	0.95	ปกติ	96.96	ปกติ	
247	267	576504		คท.ทภก.	77	ปกติ	5.9	ปกติ	15.8	ปกติ	1.03	ปกติ	91.07	ปกติ	
248	268	596989		คท.ทภก.	82	ปกติ	4.7	ปกติ	19.0	ปกติ	0.93	ปกติ	103.77	ปกติ	
249	269	596991		คท.ทภก.	85	ปกติ	5.0	ปกติ	21.6	สูงกว่าปกติ	1.42	สูงกว่าปกติ	64.89	ลดลงเล็กน้อย	
250	270	596992		คท.ทภก.	91	ปกติ	5.6	ปกติ	15.4	ปกติ	1.22	ปกติ	77.41	ลดลงเล็กน้อย	
251	271	596996		คท.ทภก.	83	ปกติ	5.6	ปกติ	13.7	ปกติ	1.21	ปกติ	77.10	ลดลงเล็กน้อย	
252	272	596997		คท.ทภก.	78	ปกติ	5.4	ปกติ	11.1	ปกติ	0.81	ปกติ	115.96	ปกติ	

สรุปผลการตรวจสุขภาพประจำปี 2567

ท่าอากาศยานภูเก็ต(ทภก.)

วันที่ 11,12,13 กันยายน 2567

ลำดับ	เลขที่ตรวจ	รหัสพนักงาน	ชื่อ - นามสกุล	แผนก	ตรวจระดับน้ำตาลในเลือด		ผลตรวจน้ำตาลสะสม Hb A1c		ผลตรวจการทำงานของไต						
					ค่าปกติ 70-100 mg/dl		ค่าปกติ 4.0-6.5 %		ค่าปกติ M.F 7.8-20.0 mg/dl		M=0.80-1.30 F=0.50-0.90		ค่าปกติ >60.0 ml/min		
					FBS	ผลสรุป	Hb A1c	ผลสรุป	BUN	ผลสรุป	Creatinine	ผลสรุป	eGFR	ค่า eGFR	
253	273	596999		ค.ก.พท.ก.	85	ปกติ	5.7	ปกติ	16.1	ปกติ	0.99	ปกติ	98.27	ปกติ	
254	274	597000		ค.ก.พท.ก.	179	สูงกว่าปกติ	5.0	ปกติ	7.7	ต่ำกว่าปกติ	0.70	ต่ำกว่าปกติ	117.22	ปกติ	
255	275	597001		ค.ก.พท.ก.	80	ปกติ	5.3	ปกติ	13.5	ปกติ	0.87	ปกติ	112.60	ปกติ	
256	276	597002		ค.ก.พท.ก.	93	ปกติ	4.4	ปกติ	13.9	ปกติ	1.14	ปกติ	79.44	ลดลงเล็กน้อย	
257	277	597003		ค.ก.พท.ก.	76	ปกติ	6.0	ปกติ	10.5	ปกติ	1.09	ปกติ	85.05	ลดลงเล็กน้อย	
258	278	597004		ค.ก.พท.ก.	98	ปกติ	5.0	ปกติ	18.0	ปกติ	0.86	ปกติ	109.23	ปกติ	
259	279	597006		ค.ก.พท.ก.	80	ปกติ	5.0	ปกติ	14.4	ปกติ	1.00	ปกติ	95.05	ปกติ	
260	280	597009		ค.ก.พท.ก.	78	ปกติ	5.8	ปกติ	15.5	ปกติ	0.93	ปกติ	106.73	ปกติ	
261	281	597010		ค.ก.พท.ก.	85	ปกติ	5.4	ปกติ	16.1	ปกติ	0.95	ปกติ	98.33	ปกติ	
262	282	597052		ค.ก.พท.ก.	84	ปกติ	5.5	ปกติ	22.4	สูงกว่าปกติ	1.00	ปกติ	95.72	ปกติ	
263	283	597055		ค.ก.พท.ก.	91	ปกติ	5.4	ปกติ	12.0	ปกติ	0.95	ปกติ	103.29	ปกติ	
264	284	620134		ค.ก.พท.ก.	82	ปกติ	5.3	ปกติ	17.3	ปกติ	1.19	ปกติ	81.48	ลดลงเล็กน้อย	
265	285	620135		ค.ก.พท.ก.	98	ปกติ	5.3	ปกติ	8.3	ปกติ	1.05	ปกติ	93.47	ปกติ	
266	286	620136		ค.ก.พท.ก.	108	สูงกว่าปกติ	4.4	ปกติ	10.9	ปกติ	1.05	ปกติ	95.46	ปกติ	
267	287	620137		ค.ก.พท.ก.	91	ปกติ	5.8	ปกติ	14.8	ปกติ	1.04	ปกติ	93.24	ปกติ	
268	288	620138		ค.ก.พท.ก.	86	ปกติ	5.5	ปกติ	12.5	ปกติ	0.95	ปกติ	106.98	ปกติ	
269	289	620139		ค.ก.พท.ก.	88	ปกติ	5.0	ปกติ	15.1	ปกติ	0.92	ปกติ	109.66	ปกติ	
270	291	620141		ค.ก.พท.ก.	91	ปกติ	5.9	ปกติ	13.0	ปกติ	0.99	ปกติ	98.96	ปกติ	

สรุปผลการตรวจสุขภาพประจำปี 2567

ท่าอากาศยานภูเก็ต(ทภก.)

วันที่ 11,12,13 กันยายน 2567

ลำดับ	เลขที่ตรวจ	รหัสพนักงาน	ชื่อ - นามสกุล	แผนก	ผลตรวจการทำงานของไต									
					ตรวจระดับน้ำตาลในเลือด		ผลตรวจน้ำตาลสะสม Hb A1c		ค่าปกติ 7.8-20.0 mg/dl					
					ค่าปกติ 70-100 mg/dl		ค่าปกติ 4.0-6.5 %		ค่าปกติ M=0.80-1.30 F=0.50-0.90		ค่าปกติ >60.00 mL/min			
					FBS	ผลสรุป	Hb A1c	ผลสรุป	BUN	ผลสรุป	Creatinine	ผลสรุป	eGFR	ค่า eGFR
271	292	620142		ภ.พภก.	88	ปกติ	5.3	ปกติ	16.7	ปกติ	1.03	ปกติ	95.00	ปกติ
272	293	620143		ภ.พภก.	123	สูงกว่าปกติ	7.2	สูงกว่าปกติ	14.6	ปกติ	0.99	ปกติ	100.36	ปกติ
273	294	620145		ภ.พภก.	81	ปกติ	5.9	ปกติ	14.4	ปกติ	1.18	ปกติ	80.60	ลดลงเล็กน้อย
274	295	620146		ภ.พภก.	93	ปกติ	5.2	ปกติ	9.6	ปกติ	0.96	ปกติ	103.43	ปกติ
275	296	620156		ภ.พภก.	91	ปกติ	5.7	ปกติ	14.6	ปกติ	1.15	ปกติ	86.12	ลดลงเล็กน้อย
276	297	630201		ภ.พภก.	79	ปกติ	5.4	ปกติ	10.5	ปกติ	0.91	ปกติ	109.57	ปกติ
277	298	630202		ภ.พภก.	76	ปกติ	5.3	ปกติ	15.8	ปกติ	1.20	ปกติ	79.53	ลดลงเล็กน้อย
278	299	630204		ภ.พภก.	86	ปกติ	4.3	ปกติ	9.1	ปกติ	1.12	ปกติ	87.06	ลดลงเล็กน้อย
279	300	4590236		ภ.พภก.	91	ปกติ	5.7	ปกติ	16.8	ปกติ	1.08	ปกติ	88.45	ลดลงเล็กน้อย
280	302	4590241		ภ.พภก.	95	ปกติ	5.7	ปกติ	12.2	ปกติ	0.99	ปกติ	101.07	ปกติ
281	303	4590242		ภ.พภก.	90	ปกติ	5.0	ปกติ	10.0	ปกติ	1.21	ปกติ	77.64	ลดลงเล็กน้อย
282	304	4590247		ภ.พภก.	84	ปกติ	5.9	ปกติ	10.9	ปกติ	1.10	ปกติ	89.60	ลดลงเล็กน้อย
283	305	4590258		ภ.พภก.	74	ปกติ	5.3	ปกติ	9.3	ปกติ	1.06	ปกติ	91.11	ปกติ
284	306	4590260		ภ.พภก.	93	ปกติ	6.0	ปกติ	18.7	ปกติ	1.06	ปกติ	92.40	ปกติ
285	307	4590271		ภ.พภก.	95	ปกติ	5.3	ปกติ	14.3	ปกติ	0.98	ปกติ	104.49	ปกติ
286	308	4590289		ภ.พภก.	71	ปกติ	5.0	ปกติ	7.9	ปกติ	0.90	ปกติ	115.82	ปกติ
287	309	4600144		ภ.พภก.	87	ปกติ	5.5	ปกติ	9.5	ปกติ	1.22	ปกติ	77.96	ลดลงเล็กน้อย
288	310	4610391		ภ.พภก.	82	ปกติ	5.1	ปกติ	13.4	ปกติ	1.05	ปกติ	94.13	ปกติ

สรุปผลการตรวจสุขภาพประจำปี 2567

ท่าอากาศยานภูเก็ต(ทภก.)

วันที่ 11,12,13 กันยายน 2567

ลำดับ	เลขที่ตรวจ	รหัสพนักงาน	ชื่อ - นามสกุล	แผนก	ผลตรวจการทำงานของไต									
					ตรวจระดับน้ำตาลในเลือด		ผลตรวจน้ำตาลสะสม Hb A1c		ค่าปกติ 7.8-20.0 mg/dl					
					ค่าปกติ 70-100 mg/dl		ค่าปกติ 4.0-6.5 %		ค่าปกติ M=0.80-1.30 F=0.50-0.90		ค่าปกติ >60.00 mL/min			
					FBS	ผลสรุป	Hb A1c	ผลสรุป	BUN	ผลสรุป	Creatinine	ผลสรุป	eGFR	ค่า eGFR
289	311	4620114		ผ.คภ.พภก.	81	ปกติ	5.6	ปกติ	20.4	สูงกว่าปกติ	1.26	ปกติ	76.57	ลดลงเล็กน้อย
290	312	4620115		ผ.คภ.พภก.	76	ปกติ	5.1	ปกติ	11.8	ปกติ	1.06	ปกติ	95.70	ปกติ
291	313	4620116		ผ.คภ.พภก.	144	สูงกว่าปกติ	5.1	ปกติ	14.7	ปกติ	1.15	ปกติ	84.32	ลดลงเล็กน้อย
292	314	4620117		ผ.คภ.พภก.	78	ปกติ	5.2	ปกติ	16.3	ปกติ	1.11	ปกติ	89.88	ลดลงเล็กน้อย
293	315	4620118		ผ.คภ.พภก.	80	ปกติ	4.6	ปกติ	13.3	ปกติ	1.06	ปกติ	93.05	ปกติ
294	317	4620120		ผ.คภ.พภก.	72	ปกติ	5.0	ปกติ	15.8	ปกติ	0.97	ปกติ	104.32	ปกติ
295	318	4620121		ผ.คภ.พภก.	76	ปกติ	5.3	ปกติ	16.2	ปกติ	0.91	ปกติ	113.49	ปกติ
296	319	4620122		ผ.คภ.พภก.	91	ปกติ	4.6	ปกติ	15.1	ปกติ	1.06	ปกติ	95.70	ปกติ
297	320	4620123		ผ.คภ.พภก.	109	สูงกว่าปกติ	5.7	ปกติ	9.7	ปกติ	0.78	ต่ำกว่าปกติ	122.84	ปกติ
298	321	4620124		ผ.คภ.พภก.	95	ปกติ	5.5	ปกติ	13.1	ปกติ	1.05	ปกติ	97.49	ปกติ
299	322	4620125		ผ.คภ.พภก.	78	ปกติ	5.5	ปกติ	16.8	ปกติ	1.19	ปกติ	80.91	ลดลงเล็กน้อย
300	323	4620126		ผ.คภ.พภก.	76	ปกติ	5.0	ปกติ	14.1	ปกติ	1.17	ปกติ	83.75	ลดลงเล็กน้อย
301	324	4620129		ผ.คภ.พภก.	81	ปกติ	4.3	ปกติ	8.7	ปกติ	1.09	ปกติ	89.97	ลดลงเล็กน้อย
302	325	4620130		ผ.คภ.พภก.	81	ปกติ	5.2	ปกติ	13.4	ปกติ	0.95	ปกติ	106.98	ปกติ
303	326	4620133		ผ.คภ.พภก.	80	ปกติ	5.0	ปกติ	14.0	ปกติ	1.08	ปกติ	92.26	ปกติ
304	327	4620384		ผ.คภ.พภก.	86	ปกติ	5.5	ปกติ	21.3	สูงกว่าปกติ	1.00	ปกติ	102.69	ปกติ
305	328	4620388		ผ.คภ.พภก.	80	ปกติ	4.9	ปกติ	20.5	สูงกว่าปกติ	1.45	สูงกว่าปกติ	64.61	ลดลงเล็กน้อย
306	329	4630063		ผ.คภ.พภก.	80	ปกติ	5.3	ปกติ	11.4	ปกติ	1.09	ปกติ	89.34	ลดลงเล็กน้อย

สรุปผลการตรวจสุขภาพประจำปี 2567

ท่าอากาศยานภูเก็ต(ทภก.)

วันที่ 11,12,13 กันยายน 2567

ลำดับ	เลขที่ตรวจ	รหัสพนักงาน	ชื่อ - นามสกุล	แผนก	ผลตรวจการทำงานของไต									
					ตรวจระดับน้ำตาลในเลือด		ผลตรวจน้ำตาลสะสม Hb A1c		ค่าปกติ 7.8-20.0 mg/dl					
					ค่าปกติ 70-100 mg/dl		ค่าปกติ 4.0-6.5 %		ค่าปกติ M=0.80-1.30 F=0.50-0.90		ค่าปกติ >60.00 mL/min			
					FBS	ผลสรุป	Hb A1c	ผลสรุป	BUN	ผลสรุป	Creatinine	ผลสรุป	eGFR	ค่า eGFR
307	330	9660001		ภ.พภก.	86	ปกติ	5.4	ปกติ	9.4	ปกติ	0.88	ปกติ	116.90	ปกติ
308	331	9660002		ภ.พภก.	97	ปกติ	5.8	ปกติ	21.3	สูงกว่าปกติ	1.17	ปกติ	83.75	ลดลงเล็กน้อย
309	332	9660055		ภ.พภก.	79	ปกติ	5.6	ปกติ	14.7	ปกติ	0.92	ปกติ	109.66	ปกติ
310	334	379664		ภ.พภก.	168	สูงกว่าปกติ	7.5	สูงกว่าปกติ	14.7	ปกติ	0.73	ต่ำกว่าปกติ	103.69	ปกติ
311	335	379671		ภ.พภก.	92	ปกติ	5.6	ปกติ	20.4	สูงกว่าปกติ	1.33	สูงกว่าปกติ	59.75	ลดลงเล็กน้อย
312	336	449104		ภ.พภก.	90	ปกติ	5.6	ปกติ	18.1	ปกติ	1.72	สูงกว่าปกติ	46.97	ลดลงเล็กน้อย
313	337	349063		ภ.พภก.	85	ปกติ	5.8	ปกติ	15.1	ปกติ	0.66	ปกติ	97.68	ปกติ
314	338	449105		ภ.พภก.	85	ปกติ	5.8	ปกติ	19.9	ปกติ	0.62	ปกติ	102.56	ปกติ
315	339	449108		ภ.พภก.	78	ปกติ	5.3	ปกติ	17.8	ปกติ	0.85	ปกติ	77.93	ลดลงเล็กน้อย
316	340	449110		ภ.พภก.	87	ปกติ	5.7	ปกติ	9.4	ปกติ	0.66	ปกติ	105.53	ปกติ
317	341	459692		ภ.พภก.	76	ปกติ	4.6	ปกติ	10.3	ปกติ	0.90	ปกติ	106.46	ปกติ
318	342	453411		ภ.พภก.	82	ปกติ	5.5	ปกติ	12.4	ปกติ	0.87	ปกติ	81.28	ลดลงเล็กน้อย
319	343	566130		ภ.พภก.	86	ปกติ	5.5	ปกติ	13.6	ปกติ	1.21	ปกติ	77.64	ลดลงเล็กน้อย
320	344	566134		ภ.พภก.	82	ปกติ	5.2	ปกติ	14.6	ปกติ	0.83	ปกติ	91.01	ปกติ
321	345	566139		ภ.พภก.	88	ปกติ	5.4	ปกติ	14.3	ปกติ	0.70	ปกติ	112.61	ปกติ
322	346	566147		ภ.พภก.	74	ปกติ	5.2	ปกติ	19.7	ปกติ	1.30	ปกติ	68.73	ลดลงเล็กน้อย
323	347	566148		ภ.พภก.	89	ปกติ	5.3	ปกติ	8.9	ปกติ	0.67	ปกติ	108.00	ปกติ
324	349	566155		ภ.พภก.	85	ปกติ	5.2	ปกติ	11.9	ปกติ	0.53	ปกติ	121.68	ปกติ

สรุปผลการตรวจสุขภาพประจำปี 2567

ท่าอากาศยานภูเก็ต(ทภก.)

วันที่ 11,12,13 กันยายน 2567

ลำดับ	เลขที่ตรวจ	รหัสพนักงาน	ชื่อ - นามสกุล	แผนก	ผลตรวจการทำงานของไต									
					ตรวจระดับน้ำตาลในเลือด		ผลตรวจน้ำตาลสะสม Hb A1c		ค่าปกติ 7.8-20.0 mg/dl					
					ค่าปกติ 70-100 mg/dl		ค่าปกติ 4.0-6.5 %		ค่าปกติ M=0.80-1.30 F=0.50-0.90		ค่าปกติ >60.00 mL/min			
					FBS	ผลสรุป	Hb A1c	ผลสรุป	BUN	ผลสรุป	Creatinine	ผลสรุป	eGFR	ค่า eGFR
325	350	566159		ภ.พภก.	90	ปกติ	5.9	ปกติ	10.8	ปกติ	0.73	ปกติ	101.19	ปกติ
326	351	566160		ภ.พภก.	90	ปกติ	5.3	ปกติ	11.7	ปกติ	0.66	ปกติ	110.08	ปกติ
327	352	566168		ภ.พภก.	85	ปกติ	4.5	ปกติ	15.3	ปกติ	1.00	ปกติ	91.77	ปกติ
328	353	566118		ภ.พภก.	88	ปกติ	5.4	ปกติ	22.5	สูงกว่าปกติ	1.32	สูงกว่าปกติ	66.53	ลดลงเล็กน้อย
329	354	566119		ภ.พภก.	79	ปกติ	5.8	ปกติ	14.2	ปกติ	0.58	ปกติ	118.96	ปกติ
330	355	566120		ภ.พภก.	97	ปกติ	5.9	ปกติ	16.6	ปกติ	0.60	ปกติ	114.38	ปกติ
331	356	566127		ภ.พภก.	81	ปกติ	5.2	ปกติ	17.7	ปกติ	0.57	ปกติ	122.19	ปกติ
332	357	566128		ภ.พภก.	263	สูงกว่าปกติ	12.4	สูงกว่าปกติ	12.3	ปกติ	0.62	ปกติ	118.03	ปกติ
333	358	566129		ภ.พภก.	86	ปกติ	5.6	ปกติ	10.5	ปกติ	0.92	ปกติ	106.62	ปกติ
334	359	566131		ภ.พภก.	96	ปกติ	6.1	ปกติ	13.0	ปกติ	0.74	ปกติ	99.54	ปกติ
335	360	566132		ภ.พภก.	81	ปกติ	5.8	ปกติ	10.3	ปกติ	0.60	ปกติ	119.31	ปกติ
336	361	566133		ภ.พภก.	84	ปกติ	5.1	ปกติ	7.8	ปกติ	0.62	ปกติ	114.76	ปกติ
337	362	566137		ภ.พภก.	142	สูงกว่าปกติ	6.5	ปกติ	13.9	ปกติ	0.65	ปกติ	111.41	ปกติ
338	363	566138		ภ.พภก.	99	ปกติ	5.7	ปกติ	10.6	ปกติ	0.68	ปกติ	113.69	ปกติ
339	364	566140		ภ.พภก.	85	ปกติ	5.3	ปกติ	23.6	สูงกว่าปกติ	1.51	สูงกว่าปกติ	59.40	ลดลงเล็กน้อย
340	365	566141		ภ.พภก.	85	ปกติ	5.5	ปกติ	8.9	ปกติ	0.56	ปกติ	118.66	ปกติ
341	366	566142		ภ.พภก.	83	ปกติ	6.3	ปกติ	13.3	ปกติ	1.38	สูงกว่าปกติ	65.31	ลดลงเล็กน้อย
342	367	566144		ภ.พภก.	90	ปกติ	5.7	ปกติ	7.9	ปกติ	0.66	ปกติ	110.85	ปกติ

วันที่ 11,12,13 กันยายน 2567

ลำดับ	เลขที่ตรวจ	รหัสพนักงาน	ชื่อ - นามสกุล	แผนก	ตรวจระดับน้ำตาลในเลือด		ผลตรวจน้ำตาลสะสม Hb A1c		ผลตรวจการทำงานของไต						
					ค่าปกติ 70-100 mg/dl		ค่าปกติ 4.0-6.5 %		ค่าปกติ M F 7.8-20.0 mg/dl		M=0.80-1.30 F=0.50-0.90		ค่าปกติ >60.0 ml/min	ค่า eGFR	
FBS	ผลสรุป	Hb A1c	ผลสรุป	BUN	ผลสรุป	Creatinine	ผลสรุป	eGFR	ค่า eGFR						
343	368	566149	น.ส. นามสกุล		ภก.	92	ปกติ	5.1	ปกติ	13.3	ปกติ	0.58	ปกติ	118.96	ปกติ
344	369	566150	น.ส. นามสกุล		ภก.	75	ปกติ	5.5	ปกติ	10.0	ปกติ	0.86	ปกติ	113.94	ปกติ
345	370	566151	น.ส. นามสกุล		ภก.	85	ปกติ	5.4	ปกติ	12.0	ปกติ	0.88	ปกติ	111.29	ปกติ
346	371	566152	น.ส. นามสกุล		ภก.	94	ปกติ	5.1	ปกติ	10.1	ปกติ	0.65	ปกติ	112.19	ปกติ
347	372	566156	น.ส. นามสกุล		ภก.	74	ปกติ	5.1	ปกติ	9.9	ปกติ	0.74	ปกติ	102.38	ปกติ
348	373	566157	น.ส. นามสกุล		ภก.	76	ปกติ	5.6	ปกติ	11.9	ปกติ	0.65	ปกติ	117.85	ปกติ
349	374	566158	น.ส. นามสกุล		ภก.	92	ปกติ	4.8	ปกติ	9.1	ปกติ	0.57	ปกติ	120.49	ปกติ
350	375	566161	น.ส. นามสกุล		ภก.	80	ปกติ	5.6	ปกติ	11.1	ปกติ	0.56	ปกติ	122.91	ปกติ
351	376	566164	น.ส. นามสกุล		ภก.	84	ปกติ	5.5	ปกติ	10.4	ปกติ	0.80	ปกติ	91.87	ปกติ
352	377	566165	น.ส. นามสกุล		ภก.	90	ปกติ	5.3	ปกติ	16.6	ปกติ	0.58	ปกติ	117.30	ปกติ
353	378	576353	น.ส. นามสกุล		ภก.	75	ปกติ	4.2	ปกติ	14.4	ปกติ	0.78	ปกติ	96.74	ปกติ
354	379	586864	น.ส. นามสกุล		ภก.	84	ปกติ	5.5	ปกติ	13.3	ปกติ	0.69	ปกติ	110.01	ปกติ
355	380	597215	น.ส. นามสกุล		ภก.	115	สูงกว่าปกติ	6.3	ปกติ	11.9	ปกติ	0.61	ปกติ	116.18	ปกติ
356	381	630143	น.ส. นามสกุล		ภก.	83	ปกติ	5.6	ปกติ	10.1	ปกติ	0.55	ปกติ	127.16	ปกติ
357	382	630144	น.ส. นามสกุล		ภก.	86	ปกติ	5.9	ปกติ	15.6	ปกติ	0.53	ปกติ	125.15	ปกติ
358	383	630145	น.ส. นามสกุล		ภก.	71	ปกติ	4.7	ปกติ	9.2	ปกติ	0.65	ปกติ	117.02	ปกติ
359	384	630146	น.ส. นามสกุล		ภก.	90	ปกติ	5.4	ปกติ	12.8	ปกติ	0.61	ปกติ	122.04	ปกติ
360	385	630147	น.ส. นามสกุล		ภก.	85	ปกติ	5.5	ปกติ	10.4	ปกติ	1.01	ปกติ	99.35	ปกติ

วันที่ 11,12,13 กันยายน 2567

ลำดับ	เลขที่ตรวจ	รหัสพนักงาน	ชื่อ - นามสกุล	แผนก	ตรวจระดับน้ำตาลในเลือด		ผลตรวจน้ำตาลสะสม Hb A1c		ผลตรวจการทำงานของไต							
					ค่าปกติ 70-100 mg/dl		ค่าปกติ 4.0-6.5 %		ค่าปกติ M.F 7.8-20.0 mg/dl		ค่าปกติ M=0.80-1.30 F=0.50-0.90				ค่าปกติ >60.00 ml/min	
					FBS	ผลสรุป	Hb A1c	ผลสรุป	BUN	ผลสรุป	Creatinine	ผลสรุป	eGFR	ค่า eGFR		
361	386	630148			ก.พทก.	83	ปกติ	6.4	ปกติ	10.6	ปกติ	1.04	ปกติ	95.22	ปกติ	
362	387	630150			ก.พทก.	86	ปกติ	5.2	ปกติ	10.9	ปกติ	0.68	ปกติ	113.69	ปกติ	
363	388	630151			ก.พทก.	81	ปกติ	5.5	ปกติ	18.6	ปกติ	0.75	ปกติ	107.30	ปกติ	
364	389	630152			ก.พทก.	79	ปกติ	5.2	ปกติ	8.5	ปกติ	0.92	ปกติ	104.40	ปกติ	
365	390	630153			ก.พทก.	83	ปกติ	5.6	ปกติ	11.5	ปกติ	0.64	ปกติ	115.98	ปกติ	
366	391	630154			ก.พทก.	79	ปกติ	5.1	ปกติ	13.6	ปกติ	0.73	ปกติ	108.56	ปกติ	
367	392	630155			ก.พทก.	89	ปกติ	5.3	ปกติ	12.5	ปกติ	0.68	ปกติ	120.26	ปกติ	
368	393	630156			ก.พทก.	80	ปกติ	5.2	ปกติ	13.3	ปกติ	0.73	ปกติ	108.56	ปกติ	
369	394	630157			ก.พทก.	113	สูงกว่าปกติ	5.6	ปกติ	7.6	ต่ำกว่าปกติ	0.63	ปกติ	113.35	ปกติ	
370	395	630159			ก.พทก.	94	ปกติ	5.2	ปกติ	13.2	ปกติ	0.69	ปกติ	112.35	ปกติ	
371	396	630160			ก.พทก.	86	ปกติ	5.5	ปกติ	10.5	ปกติ	0.71	ต่ำกว่าปกติ	119.86	ปกติ	
372	397	630161			ก.พทก.	79	ปกติ	5.8	ปกติ	9.7	ปกติ	0.78	ต่ำกว่าปกติ	119.44	ปกติ	
373	398	630162			ก.พทก.	72	ปกติ	4.8	ปกติ	13.5	ปกติ	0.98	ปกติ	103.76	ปกติ	
374	399	630163			ก.พทก.	76	ปกติ	4.7	ปกติ	9.8	ปกติ	0.57	ปกติ	124.79	ปกติ	
375	400	630164			ก.พทก.	73	ปกติ	5.5	ปกติ	12.5	ปกติ	0.67	ปกติ	115.86	ปกติ	
376	401	630165			ก.พทก.	93	ปกติ	5.8	ปกติ	9.9	ปกติ	0.60	ปกติ	123.57	ปกติ	
377	402	630166	ก.พทก.	84	ปกติ	5.7	ปกติ	14.4	ปกติ	0.77	ปกติ	97.58	ปกติ			
378	403	630167	ก.พทก.	87	ปกติ	5.2	ปกติ	12.4	ปกติ	0.52	ปกติ	129.53	ปกติ			

วันที่ 11,12,13 กันยายน 2567

						ผลตรวจระดับน้ำตาลในเลือด		ผลตรวจน้ำตาลสะสม Hb A1c		ผลตรวจการทำงานของไต					
ลำดับ	แพทย์ที่ตรวจ	รหัสพนักงาน	ชื่อ - นามสกุล		แผนก	ค่าปกติ 70-100 mg/dL		ค่าปกติ 4.0-6.5 %		ค่าปกติ MF 7.8-20.0 mg/dL		M=0.80-1.30 F=0.50-0.90		ค่าปกติ >60.0 mL/min	
						FBS	ผลสรุป	Hb A1c	ผลสรุป	BUN	ผลสรุป	Creatinine	ผลสรุป	eGFR	ค่า eGFR
379	404	630168	น.ส.		ภก.	90	ปกติ	5.2	ปกติ	15.4	ปกติ	0.68	ปกติ	111.32	ปกติ
380	405	630169	น.ส.		ภก.	77	ปกติ	4.8	ปกติ	8.1	ปกติ	0.55	ปกติ	121.66	ปกติ
381	406	630170	น.ส.		ภก.	83	ปกติ	5.8	ปกติ	13.0	ปกติ	0.69	ปกติ	114.01	ปกติ
382	407	630171	น.ส.		ภก.	95	ปกติ	5.8	ปกติ	12.1	ปกติ	0.69	ปกติ	112.35	ปกติ
383	408	630172	น.ส.		ภก.	87	ปกติ	5.4	ปกติ	11.7	ปกติ	0.64	ปกติ	114.36	ปกติ
384	409	630173	น.ส.		ภก.	86	ปกติ	4.7	ปกติ	14.2	ปกติ	0.71	ปกติ	109.15	ปกติ
385	410	630174	น.ส.		ภก.	73	ปกติ	5.4	ปกติ	12.1	ปกติ	0.91	สูงกว่าปกติ	83.16	ลดลงเล็กน้อย
386	411	630175	นาง		ภก.	86	ปกติ	5.6	ปกติ	11.3	ปกติ	0.99	ปกติ	98.27	ปกติ
387	412	630176	นาง		ภก.	87	ปกติ	5.3	ปกติ	15.6	ปกติ	1.09	ปกติ	91.24	ปกติ
388	413	630177	นาง		ภก.	84	ปกติ	5.6	ปกติ	15.3	ปกติ	1.55	สูงกว่าปกติ	57.15	ลดลงเล็กน้อย
389	414	630178	น.ส.		ภก.	80	ปกติ	5.5	ปกติ	12.5	ปกติ	0.71	ปกติ	113.06	ปกติ
390	415	630179	น.ส.		ภก.	79	ปกติ	5.8	ปกติ	20.1	สูงกว่าปกติ	0.84	ปกติ	95.56	ปกติ
391	416	630180	น.ส.		ภก.	86	ปกติ	4.7	ปกติ	11.2	ปกติ	0.78	ปกติ	100.20	ปกติ
392	417	630210	นาง		ภก.	83	ปกติ	5.5	ปกติ	18.9	ปกติ	1.15	ปกติ	84.32	ลดลงเล็กน้อย
393	418	630149	น.ส.		ภก.	94	ปกติ	5.1	ปกติ	12.2	ปกติ	0.82	ปกติ	90.43	ปกติ
394	420	660119	น.ส.		ภก.	82	ปกติ	5.4	ปกติ	9.1	ปกติ	0.59	ปกติ	123.39	ปกติ
395	421	660120	น.ส.		ภก.	94	ปกติ	6.1	ปกติ	14.5	ปกติ	0.76	ปกติ	100.53	ปกติ
396	422	660121	น.ส.		ภก.	96	ปกติ	5.5	ปกติ	9.1	ปกติ	0.67	ปกติ	114.25	ปกติ

วันที่ 11,12,13 กันยายน 2567

ลำดับ	เลขที่ตรวจ	รหัสพนักงาน	ชื่อ - นามสกุล	แผนก	ตรวจระดับน้ำตาลในเลือด		ผลตรวจน้ำตาลสะสม Hb A1c		ผลตรวจการทำงานของไต									
					ค่าปกติ 70-100	mg/dl	ค่าปกติ 4.0-6.5 %	%	ค่าปกติ MAF 7.8-20.0	mg/dl	M=0.80-1.30 F=0.50-0.90	ค่าปกติ >60.0 ml/min	ml/min	eGFR	ค่า eGFR			
397	423	660122	น.		พทก.	78	ปกติ	5.5	ปกติ	12.7	ปกติ	0.69	ปกติ	120.53	ปกติ			
398	424	660123	น.		พทก.	80	ปกติ	5.6	ปกติ	11.5	ปกติ	0.65	ปกติ	114.58	ปกติ			
399	425	660124	น.		พทก.	77	ปกติ	5.1	ปกติ	12.0	ปกติ	0.86	ปกติ	112.35	ปกติ			
400	426	660125	น.		พทก.	75	ปกติ	4.9	ปกติ	10.0	ปกติ	0.62	ปกติ	118.86	ปกติ			
401	427	660126	น.		พทก.	93	ปกติ	5.7	ปกติ	12.4	ปกติ	0.65	ปกติ	109.09	ปกติ			
402	429	660738	น.		พทก.	83	ปกติ	6.3	ปกติ	10.5	ปกติ	0.54	ปกติ	115.95	ปกติ			
403	430	660739	น.		พทก.	84	ปกติ	5.3	ปกติ	11.1	ปกติ	0.71	ปกติ	109.15	ปกติ			
404	431	660740	น.		พทก.	85	ปกติ	5.7	ปกติ	19.1	ปกติ	0.84	ปกติ	93.56	ปกติ			
405	433	660742	น.		พทก.	85	ปกติ	5.4	ปกติ	11.8	ปกติ	0.84	ปกติ	91.61	ปกติ			
406	434	660743	น.		พทก.	93	ปกติ	5.7	ปกติ	15.5	ปกติ	0.71	ปกติ	115.46	ปกติ			
407	435	660744	น.		พทก.	88	ปกติ	6.3	ปกติ	11.6	ปกติ	0.79	ปกติ	96.61	ปกติ			
408	436	660745	น.		พทก.	87	ปกติ	5.6	ปกติ	19.9	ปกติ	0.79	ต่ำกว่าปกติ	117.98	ปกติ			
409	437	660746	น.		พทก.	85	ปกติ	5.0	ปกติ	14.5	ปกติ	1.34	สูงกว่าปกติ	69.11	ลดลงเล็กน้อย			
410	438	660747	น.		พทก.	101	สูงกว่าปกติ	5.9	ปกติ	10.6	ปกติ	0.66	ปกติ	114.01	ปกติ			
411	439	660748	น.		พทก.	79	ปกติ	4.9	ปกติ	14.8	ปกติ	1.05	ปกติ	92.81	ปกติ			
412	444	4570010	น.	พทก.	89	ปกติ	5.2	ปกติ	10.1	ปกติ	0.61	ปกติ	120.34	ปกติ				
413	445	4570011	น.	พทก.	95	ปกติ	5.8	ปกติ	13.6	ปกติ	0.88	ปกติ	86.00	ลดลงเล็กน้อย				
414	446	4570013	น.	พทก.	76	ปกติ	5.0	ปกติ	10.9	ปกติ	0.68	ปกติ	116.11	ปกติ				

สรุปผลการตรวจสุขภาพประจำปี 2567

ท่าอากาศยานภูเก็ต(ทภก.)

วันที่ 11,12,13 กันยายน 2567

ลำดับ	เลขที่ตรวจ	รหัสพนักงาน	ชื่อ - นามสกุล	แผนก	ตรวจระดับน้ำตาลในเลือด		ผลตรวจน้ำตาลสะสม Hb A1c		ผลตรวจการทำงานของไต						
					ค่าปกติ 70-100 mg/dl		ค่าปกติ 4.0-6.5 %		ค่าปกติ M.F 7.8-20.0 mg/dl		ค่าปกติ M=0.80-1.30 F=0.50-0.90				
					FBS	ผลสรุป	Hb A1c	ผลสรุป	BUN	ผลสรุป	Creatinine	ผลสรุป	eGFR	ค่า eGFR	
415	447	4570014	น.ส.นพรัตน์ รัตนเมธี	สทศ.ฟ่ง.ทภก.	92	ปกติ	5.0	ปกติ	12.3	ปกติ	0.53	ปกติ	127.82	ปกติ	
416	449	4570017	น.ส.จกต ชูระ	สทศ.ฟ่ง.ทภก.	97	ปกติ	5.7	ปกติ	13.8	ปกติ	0.65	ปกติ	111.41	ปกติ	
417	451	4570020	น.ส.จุริรัตน์ ศขพหลาย	สทศ.ฟ่ง.ทภก.	90	ปกติ	5.8	ปกติ	10.9	ปกติ	0.59	ปกติ	118.29	ปกติ	
418	452	4570021	น.ส.วรมล แก้วคง	สทศ.ฟ่ง.ทภก.	88	ปกติ	6.0	ปกติ	12.1	ปกติ	0.61	ปกติ	120.34	ปกติ	
419	456	4570036	น.ส.วิชัย ก่อสมเกล้า	สทศ.ฟ่ง.ทภก.	127	สูงกว่าปกติ	8.2	สูงกว่าปกติ	10.3	ปกติ	0.65	ปกติ	109.09	ปกติ	
420	457	4570037	น.ส.จตุพร แพทย์ปฐม	สทศ.ฟ่ง.ทภก.	84	ปกติ	6.1	ปกติ	8.7	ปกติ	0.63	ปกติ	115.77	ปกติ	
421	461	319615	นายอานันต์ ดีทะเล	สทศ.ฟ่ง.ทภก.	96	ปกติ	5.9	ปกติ	23.6	สูงกว่าปกติ	1.41	สูงกว่าปกติ	54.52	ลดลงเล็กน้อย	
422	462	459694	นายอนุสรณ์ เดิมชัย	สทศ.ฟ่ง.ทภก.	94	ปกติ	5.9	ปกติ	14.1	ปกติ	0.92	ปกติ	100.09	ปกติ	
423	463	329045	นางพิน เงินดี	สทศ.ฟ่ง.ทภก.	88	ปกติ	5.7	ปกติ	14.0	ปกติ	0.76	ปกติ	88.59	ลดลงเล็กน้อย	
424	464	459695	นายธิญญา หันเพื่อน	สทศ.ฟ่ง.ทภก.	87	ปกติ	4.7	ปกติ	16.6	ปกติ	1.13	ปกติ	79.17	ลดลงเล็กน้อย	
425	465	566162	น.ส.ศิรินพร หาญ	สทศ.ฟ่ง.ทภก.	84	ปกติ	5.6	ปกติ	15.4	ปกติ	0.66	ปกติ	112.42	ปกติ	
426	466	566163	น.ส.ปาริชาติ อธิสัน	สทศ.ฟ่ง.ทภก.	84	ปกติ	6.0	ปกติ	12.9	ปกติ	0.86	ปกติ	86.58	ลดลงเล็กน้อย	
427	467	329043	นางเปรมิกา สีสาธุคาม	สทศ.ทภก.	94	ปกติ	5.0	ปกติ	16.6	ปกติ	0.57	ปกติ	103.23	ปกติ	
428	468	359082	นางกุลฉัตร สังข์แก้ว	สนน.ฟ่ง.ทภก.	81	ปกติ	5.5	ปกติ	14.3	ปกติ	0.59	ปกติ	107.97	ปกติ	
429	469	535419	น.ส.สุนิ สุขสองห้อง ชวัญชัย	สนน.ฟ่ง.ทภก.	77	ปกติ	5.7	ปกติ	14.7	ปกติ	0.65	ปกติ	109.09	ปกติ	
430	470	565989	นายณัฐพล เพชรรัตน์	สนน.ฟ่ง.ทภก.	86	ปกติ	5.3	ปกติ	14.5	ปกติ	1.08	ปกติ	87.83	ลดลงเล็กน้อย	
431	471	576304	น.ส.สรวิชัย หุ่มบ้าน	สนน.ฟ่ง.ทภก.	86	ปกติ	5.3	ปกติ	7.5	ต่ำกว่าปกติ	0.62	ปกติ	114.76	ปกติ	
432	473	597084	น.ส.จุริรา ประทีป ณ กลาง	สนน.ฟ่ง.ทภก.	88	ปกติ	5.3	ปกติ	12.5	ปกติ	0.61	ปกติ	121.19	ปกติ	

สรุปผลการตรวจสุขภาพประจำปี 2567

ท่าอากาศยานภูเก็ต(ทภก.)

วันที่ 11,12,13 กันยายน 2567

ลำดับ	เลขที่ตรวจ	รหัสพนักงาน	ชื่อ - นามสกุล	แผนก	ตรวจระดับน้ำตาลในเลือด		ผลตรวจน้ำตาลสะสม Hb A1c		ผลตรวจการทำงานของไต						
					ค่าปกติ 70-100 mg/dl		ค่าปกติ 4.0-6.5 %		ค่าปกติ M.F 7.8-20.0 mg/dl		ค่าปกติ M=0.80-1.30 F=0.50-0.90				
					FBS	ผลสรุป	Hb A1c	ผลสรุป	BUN	ผลสรุป	Creatinine	ผลสรุป	eGFR	ค่า eGFR	
451	492	607380	นายบุรินทร์ ถนอมดำรงศักดิ์	สนพ.ผอ.ทภก.	84	ปกติ	5.5	ปกติ	15.1	ปกติ	0.98	ปกติ	101.60	ปกติ	
452	493	339648	นายศุภชัย สนิท	สนพ.ฟ่ง.ทภก.	103	สูงกว่าปกติ	6.0	ปกติ	12.9	ปกติ	0.93	ปกติ	91.45	ปกติ	
453	494	525291	น.ส.พิศภาพร เรืองสกุล	สนพ.ฟ่ง.ทภก.	79	ปกติ	4.8	ปกติ	9.1	ปกติ	0.58	ปกติ	115.66	ปกติ	
454	495	379093	นายธิญญา หุ่นม่วง	สนพ.ผอ.ทภก.	102	สูงกว่าปกติ	5.9	ปกติ	13.1	ปกติ	0.97	ปกติ	91.99	ปกติ	
455	496	379673	นายณัฐพล หุ่นบ้าน	สนพ.ผอ.ทภก.	93	ปกติ	6.3	ปกติ	16.3	ปกติ	1.32	สูงกว่าปกติ	61.59	ลดลงเล็กน้อย	
456	497	484188	นายวราภม อ่องระออ	สนพ.ฟ่ง.ทภก.	72	ปกติ	5.2	ปกติ	18.4	ปกติ	0.99	ปกติ	83.02	ลดลงเล็กน้อย	
457	498	329050	นางชลธิชา สารมกุล	สนพ.ผอ.ทภก.	86	ปกติ	6.0	ปกติ	13.7	ปกติ	0.95	สูงกว่าปกติ	67.17	ลดลงเล็กน้อย	
458	499	566107	น.ส.วนิดา กิจวัชร	สนพ.ผอ.ทภก.	80	ปกติ	4.9	ปกติ	10.0	ปกติ	0.91	สูงกว่าปกติ	82.58	ลดลงเล็กน้อย	
459	500	576320	นายฤทธินันท์ พงษ์ชัยสิริกุล	สนพ.ผอ.ทภก.	76	ปกติ	4.6	ปกติ	16.4	ปกติ	0.87	ปกติ	113.40	ปกติ	
460	501	576322	นางเจือทิพย์ ไพรณะรัตน์	สนพ.ผอ.ทภก.	89	ปกติ	5.7	ปกติ	9.3	ปกติ	0.67	ปกติ	114.25	ปกติ	
461	502	576323	น.ส.ธนวรรณ คัมภีระ	สนพ.ผอ.ทภก.	90	ปกติ	4.9	ปกติ	12.9	ปกติ	0.69	ปกติ	114.75	ปกติ	
462	503	586672	นายพิทักษ์ทรง ปานะถึก	สนพ.ผอ.ทภก.	112	สูงกว่าปกติ	6.0	ปกติ	17.8	ปกติ	0.95	ปกติ	99.72	ปกติ	
463	504	597014	นายธนานุสรณ์ พงษ์นคร	สนพ.ผอ.ทภก.	102	สูงกว่าปกติ	5.4	ปกติ	13.8	ปกติ	1.09	ปกติ	83.28	ลดลงเล็กน้อย	
464	505	597164	นายอนันต์ ยอดคำเนิน	สนพ.ผอ.ทภก.	96	ปกติ	5.5	ปกติ	14.6	ปกติ	1.01	ปกติ	93.26	ปกติ	
465	506	545584	นายศศ ศิริจันทร์	สนพ.ผอ.ทภก.	84	ปกติ	5.7	ปกติ	14.2	ปกติ	1.11	ปกติ	88.01	ลดลงเล็กน้อย	
466	508	566136	นายวริทธิ์ คงสมบูรณ์	สนพ.ผอ.ทภก.	181	สูงกว่าปกติ	8.7	สูงกว่าปกติ	18.7	ปกติ	0.88	ปกติ	112.86	ปกติ	
467	509	566153	นางกาญจนา พิทยัตน์	สนพ.ผอ.ทภก.	88	ปกติ	6.1	ปกติ	8.2	ปกติ	0.75	ปกติ	97.94	ปกติ	
468	510	597087	นายสมิทธิ์ กักดีวัชร	สนพ.ผอ.ทภก.	85	ปกติ	5.8	ปกติ	17.3	ปกติ	0.91	ปกติ	111.12	ปกติ	

สรุปผลการตรวจสุขภาพประจำปี 2567

ท่าอากาศยานภูเก็ต(ทภก.)

วันที่ 11,12,13 กันยายน 2567

ลำดับ	เลขที่ตรวจ	รหัสพนักงาน	ชื่อ - นามสกุล	แผนก	ตรวจระดับน้ำตาลในเลือด		ผลตรวจน้ำตาลสะสม Hb A1c		ผลตรวจการทำงานของไต						
					ค่าปกติ 70-100 mg/dl		ค่าปกติ 4.0-6.5 %		ค่าปกติ M.F 7.8-20.0 mg/dl		ค่าปกติ M=0.80-1.30 F=0.50-0.90				
					FBS	ผลสรุป	Hb A1c	ผลสรุป	BUN	ผลสรุป	Creatinine	ผลสรุป	eGFR	ค่า eGFR	
433	474	597085	น.ส.แคทรียา บำรุง	สนน.ฟ่ง.ทภก.	77	ปกติ	4.9	ปกติ	10.8	ปกติ	0.82	ปกติ	94.99	ปกติ	
434	475	607364	น.ส.จันทิมา สามัคคี	สนน.ฟ่ง.ทภก.	78	ปกติ	5.3	ปกติ	13.2	ปกติ	0.85	ปกติ	92.24	ปกติ	
435	476	620306	น.ส.รัชชานา พอลยศรี	สนน.ฟ่ง.ทภก.	84	ปกติ	4.9	ปกติ	11.1	ปกติ	0.66	ปกติ	115.62	ปกติ	
436	477	566177	นายเอกราช วงศ์อินทร์	สนน.ฟ่ง.ทภก.	92	ปกติ	5.5	ปกติ	17.0	ปกติ	1.13	ปกติ	80.85	ลดลงเล็กน้อย	
437	478	620303	น.ส.อรุณโรจน์ สุนทวาริฤทธิ์	สนน.ฟ่ง.ทภก.	76	ปกติ	5.7	ปกติ	13.3	ปกติ	0.60	ปกติ	123.57	ปกติ	
438	479	620304	นายศิวัตร ชูศักดิ์	สนน.ฟ่ง.ทภก.	89	ปกติ	5.7	ปกติ	12.2	ปกติ	0.89	ปกติ	117.18	ปกติ	
439	480	620305	นายฤกษ์ชัย ณ นคร	สนน.ฟ่ง.ทภก.	82	ปกติ	5.7	ปกติ	13.2	ปกติ	1.00	ปกติ	99.84	ปกติ	
440	481	620308	น.ส.จิราพัชร ณ นคร	สนน.ฟ่ง.ทภก.	77	ปกติ	4.9	ปกติ	11.5	ปกติ	0.58	ปกติ	127.62	ปกติ	
441	482	660027	น.ส.มนัสนิร ดวงเกิด	สนน.ฟ่ง.ทภก.	99	ปกติ	5.6	ปกติ	13.2	ปกติ	0.65	ปกติ	121.21	ปกติ	
442	483	660010	น.ส.วรรณพร สุขนิม	สนน.ฟ่ง.ทภก.	77	ปกติ	4.9	ปกติ	9.0	ปกติ	0.58	ปกติ	118.96	ปกติ	
443	484	660012	น.ส.กานต์สินี ทองสมบัติ	สนน.ฟ่ง.ทภก.	86	ปกติ	5.7	ปกติ	11.3	ปกติ	0.72	ปกติ	113.53	ปกติ	
444	485	409688	นายโชติพัฒน์ ดีทะเล	สนพ.ผอ.ทภก.	86	ปกติ	5.9	ปกติ	15.5	ปกติ	1.00	ปกติ	88.61	ลดลงเล็กน้อย	
445	486	419097	นายวิวัฒน์ เอี่ยมจ้อย	สนพ.ผอ.ทภก.	119	สูงกว่าปกติ	7.5	สูงกว่าปกติ	13.5	ปกติ	0.90	ปกติ	99.24	ปกติ	
446	487	566121	น.ส.บุษสัน ชูศักดิ์	สนพ.ผอ.ทภก.	87	ปกติ	5.3	ปกติ	13.7	ปกติ	0.80	ปกติ	95.15	ปกติ	
447	488	566123	นายวิฑูรย์ ประทีป ณ กลาง	สนพ.ผอ.ทภก.	92	ปกติ	5.5	ปกติ	13.9	ปกติ	0.95	ปกติ	101.85	ปกติ	
448	489	576508	น.ส.ปฐมาวัน ชูดวง	สนพ.ผอ.ทภก.	81	ปกติ	4.9	ปกติ	12.3	ปกติ	0.71	ปกติ	109.15	ปกติ	
449	490	597083	ว่าที่ ร.ต.สุรวิทย์ ไธวัชร	สนพ.ผอ.ทภก.	97	ปกติ	6.3	ปกติ	12.7	ปกติ	1.04	ปกติ	93.89	ปกติ	
450	491	597174	นายอรุณสิทธิ์ กสิโสภา	สนพ.ผอ.ทภก.	81	ปกติ	5.8	ปกติ	12.9	ปกติ	0.94	ปกติ	99.60	ปกติ	

สรุปผลการตรวจสุขภาพประจำปี 2567

ท่าอากาศยานภูเก็ต(ทภก.)

วันที่ 11,12,13 กันยายน 2567

ลำดับ	เลขที่ตรวจ	รหัสพนักงาน	ชื่อ - นามสกุล	แผนก	ตรวจระดับน้ำตาลในเลือด		ผลตรวจน้ำตาลสะสม Hb A1c		ผลตรวจการทำงานของไต						
					ค่าปกติ 70-100 mg/dl		ค่าปกติ 4.0-6.5 %		ค่าปกติ M.F 7.8-20.0 mg/dl		ค่าปกติ M=0.80-1.30 F=0.50-0.90				
					FBS	ผลสรุป	Hb A1c	ผลสรุป	BUN	ผลสรุป	Creatinine	ผลสรุป	eGFR	ค่า eGFR	
469	512	597089	น.ส.พัชรพรรณ อุจิตร	สนพ.ผอ.ทภก.	78	ปกติ	5.2	ปกติ	13.0	ปกติ	0.73	ปกติ	107.04	ปกติ	
470	514	597162	นายมนัสชัย เอ่งฉ้วน	สนพ.ผอ.ทภก.	73	ปกติ	5.4	ปกติ	19.9	ปกติ	0.84	ปกติ	114.24	ปกติ	
471	515	566122	น.ส.พนิดา เงินดี	สนพ.ผอ.ทภก.	83	ปกติ	5.6	ปกติ	11.7	ปกติ	0.71	ปกติ	114.65	ปกติ	
472	516	620326	น.ส.ชนัญญา พิลาทอง	สนพ.ผอ.ทภก.	72	ปกติ	5.1	ปกติ	11.6	ปกติ	0.72	ปกติ	112.73	ปกติ	
473	517	620327	น.ส.สุทธิดา ดาวโรจน์บุร	สนพ.ผอ.ทภก.	86	ปกติ	5.2	ปกติ	9.6	ปกติ	0.58	ปกติ	124.08	ปกติ	
474	518	620328	น.ส.นภาพรณ สิ้นดีทอง	สนพ.ผอ.ทภก.	80	ปกติ	5.6	ปกติ	15.4	ปกติ	0.72	ปกติ	115.13	ปกติ	
475	519	620330	น.ส.สุภาภรณ์ วงษ์บุรพา	สนพ.ผอ.ทภก.	76	ปกติ	5.0	ปกติ	14.0	ปกติ	0.63	ปกติ	122.46	ปกติ	
476	520	620331	น.ส.กฤติกา กังสนันท์	สนพ.ผอ.ทภก.	88	ปกติ	5.3	ปกติ	8.9	ปกติ	0.56	ปกติ	120.34	ปกติ	
477	521	620332	น.ส.วิภาดา รัตนพันธ์	สนพ.ผอ.ทภก.	91	ปกติ	5.5	ปกติ	9.2	ปกติ	0.71	ปกติ	114.65	ปกติ	
478	522	3620001	น.ส.สุภาภรณ์ ไกรสมรวม	สนพ.ผอ.ทภก.	81	ปกติ	5.6	ปกติ	10.0	ปกติ	0.78	ปกติ	102.33	ปกติ	
479	523	3620002	น.ส.บุษยามา สุขธิวัชร	สนพ.ผอ.ทภก.	82	ปกติ	5.0	ปกติ	11.9	ปกติ	0.71	ปกติ	114.65	ปกติ	
480	524	3620003	น.ส.เบญจมาพัฒน์ ตัวงสีเกาะ	สนพ.ผอ.ทภก.	83	ปกติ	5.3	ปกติ	11.4	ปกติ	0.70	ปกติ	119.12	ปกติ	
481	525	3620004	น.ส.ชญาตา อุณรัตน์	สนพ.ผอ.ทภก.	83	ปกติ	6.3	ปกติ	11.2	ปกติ	0.80	ปกติ	98.55	ปกติ	
482	526	3620005	น.ส.ปริยาภา ถิ่นคออ่อน	สนพ.ผอ.ทภก.	86	ปกติ	10.3	สูงกว่าปกติ	10.1	ปกติ	0.71	ปกติ	111.48	ปกติ	
483	527	3620006	น.ส.ธัญญาธิรัตน์ เพชรงาม	สนพ.ผอ.ทภก.	97	ปกติ	5.3	ปกติ	14.4	ปกติ	0.70	ปกติ	116.64	ปกติ	

สรุปผลการตรวจสุขภาพประจำปี 2567

ท่าอากาศยานภูเก็ต(ทกภ.)

วันที่ 11,12,13 กันยายน 2567

ลำดับ	เลขที่ตรวจ	รหัสพนักงาน	ชื่อ - นามสกุล	แผนก	ตรวจระดับน้ำตาลในเลือด ผลตรวจน้ำตาลสะสม Hb A1c										ผลตรวจการทำงานของไต				
					ค่าปกติ 70-100 mg/dl		ค่าปกติ 4.0-6.5 %		ค่าปกติ M.F 7.8-20.0 mg/dl		M=0.80-1.30 F=0.50-0.90		ค่าปกติ >60.0 ml/min						
					FBS	ผลสรุป	Hb A1c	ผลสรุป	BUN	ผลสรุป	Creatinine	ผลสรุป	eGFR	ค่า eGFR					
487	531	3620010	น.ส.พุดศุภา หยุสิงห์	สพท.ฟθο.ทกภ.	92	ปกติ	5.8	ปกติ	8.8	ปกติ	0.81	ปกติ	95.73	ปกติ					
488	532	3620011	นายขรรุณ จินตามณีศรี	สพท.ฟθο.ทกภ.	81	ปกติ	5.0	ปกติ	13.1	ปกติ	1.01	ปกติ	95.25	ปกติ					
489	533	3620012	น.ส.จินตนา วรินทร์เวช	สพท.ฟθο.ทกภ.	88	ปกติ	6.0	ปกติ	20.4	สูงกว่าปกติ	0.78	ปกติ	102.33	ปกติ					
490	534	3620013	นายศักดิ์ชัย ทอทิพย์	สพท.ฟθο.ทกภ.	78	ปกติ	5.0	ปกติ	12.2	ปกติ	0.78	ต่ำกว่าปกติ	121.13	ปกติ					
491	535	3620014	น.ส.สุภาวดี เบนรานนท์	สพท.ฟθο.ทกภ.	82	ปกติ	5.6	ปกติ	12.3	ปกติ	0.74	ปกติ	110.60	ปกติ					
492	536	3620015	น.ส.มัทวรรณ คงสมบูรณ์	สพท.ฟθο.ทกภ.	90	ปกติ	5.0	ปกติ	12.2	ปกติ	0.63	ปกติ	121.60	ปกติ					
493	537	3620016	น.ส.กอบานาม สดวกกิจ	สพท.ฟθο.ทกภ.	82	ปกติ	5.3	ปกติ	10.1	ปกติ	0.72	ปกติ	111.94	ปกติ					
494	538	3620017	นายอินทิพย์ สารกุล	สพท.ฟθο.ทกภ.	79	ปกติ	5.4	ปกติ	14.7	ปกติ	0.88	ปกติ	115.27	ปกติ					
495	539	3620018	นายณรินทร์ สืบสาย	สพท.ฟθο.ทกภ.	86	ปกติ	5.6	ปกติ	11.8	ปกติ	1.04	ปกติ	92.58	ปกติ					
496	540	3620019	นางศิริขวัญ บุญมา	สพท.ฟθο.ทกภ.	84	ปกติ	4.9	ปกติ	14.5	ปกติ	0.76	ปกติ	101.95	ปกติ					
497	541	3620020	น.ส.ณณทัช สมพรสารินทร์	สพท.ฟθο.ทกภ.	82	ปกติ	5.5	ปกติ	11.5	ปกติ	0.80	ปกติ	98.55	ปกติ					
498	542	3620021	น.ส.จิราภรณ์ กิตติสุกานนท์	สพท.ฟθο.ทกภ.	75	ปกติ	5.1	ปกติ	16.8	ปกติ	0.71	ปกติ	113.06	ปกติ					
499	543	3620022	น.ส.อริศรา หละบ้านแก้ว	สพท.ฟθο.ทกภ.	85	ปกติ	4.5	ปกติ	8.7	ปกติ	0.58	ปกติ	124.08	ปกติ					
500	544	3620023	น.ส.เบญจวรรณ คำเมืองเหนือ	สพท.ฟθο.ทกภ.	119	สูงกว่าปกติ	7.9	สูงกว่าปกติ	9.7	ปกติ	0.46	ต่ำกว่าปกติ	130.20	ปกติ					
501	545	3620024	นายสุทัศน์ กิ่งรัช	สพท.ฟθο.ทกภ.	88	ปกติ	4.6	ปกติ	13.3	ปกติ	1.17	ปกติ	83.16	ลดลงเล็กน้อย					
502	546	3620025	น.ส.สรัญญา ดุลา	สพท.ฟθο.ทกภ.	101	สูงกว่าปกติ	5.9	ปกติ	8.0	ปกติ	0.78	ปกติ	98.11	ปกติ					
503	547	3620026	น.ส.กฤษณา เบญจอาผลี	สพท.ฟθο.ทกภ.	79	ปกติ	4.7	ปกติ	15.7	ปกติ	0.74	ปกติ	106.78	ปกติ					
504	548	3620027	น.ส.ณมล เชื้อนาคา	สพท.ฟθο.ทกภ.	93	ปกติ	5.4	ปกติ	12.9	ปกติ	0.71	ปกติ	110.70	ปกติ					

สรุปผลการตรวจสุขภาพประจำปี 2567

ท่าอากาศยานภูเก็ต(ทกภ.)

วันที่ 11,12,13 กันยายน 2567

ลำดับ	เลขที่ตรวจ	รหัสพนักงาน	ชื่อ - นามสกุล	แผนก	ตรวจระดับน้ำตาลในเลือด		ผลตรวจน้ำตาลสะสม Hb A1c		ผลตรวจการทำงานของไต					
					ค่าปกติ 70-100 mg/dl	ค่าปกติ 4.0-6.5 %	ค่าปกติ M/F 7.8-20.0 mg/dl	M=0.80-1.30 F=0.50-0.90	ค่าปกติ >60.00 ml/min	ค่า eGFR				
											FBS	ผลสรุป	Hb A1c	ผลสรุป
523	570	586828	น.ส.ภัทรวรรณ ชิตะวัชร	สบบ.ฟ.ปะ.ทกภ.	76	ปกติ	5.0	ปกติ	10.7	ปกติ	0.60	ปกติ	121.85	ปกติ
524	571	586829	น.ส.ภาณุชนา สมณา	สบบ.ฟ.ปะ.ทกภ.	89	ปกติ	4.8	ปกติ	15.2	ปกติ	0.82	ปกติ	93.66	ปกติ
525	572	586830	นางพนพาพร แสงสุคนธ์	สบบ.ฟ.ปะ.ทกภ.	86	ปกติ	5.3	ปกติ	13.0	ปกติ	0.65	ปกติ	119.52	ปกติ
526	573	586832	น.ส.กัญจนัญญา บำรุงเชื้อ	สบบ.ฟ.ปะ.ทกภ.	78	ปกติ	6.8	สูงกว่าปกติ	19.5	ปกติ	0.87	ปกติ	89.05	ลดลงเล็กน้อย
527	574	586833	น.ส.อัจฉรา บำรุงเชื้อ	สบบ.ฟ.ปะ.ทกภ.	88	ปกติ	6.2	ปกติ	14.9	ปกติ	0.63	ปกติ	119.07	ปกติ
528	575	586834	นางอัญชลิกานต์ เพื่องบุปผา	สบบ.ฟ.ปะ.ทกภ.	84	ปกติ	5.3	ปกติ	10.8	ปกติ	0.71	ปกติ	110.70	ปกติ
529	576	620314	น.ส.พินาพันธ์ คงวัดใหม่	สบบ.ฟ.ปะ.ทกภ.	96	ปกติ	6.2	ปกติ	8.9	ปกติ	0.77	ปกติ	103.94	ปกติ
530	577	620316	น.ส.สุธิดา สิงฆาพะ	สบบ.ฟ.ปะ.ทกภ.	88	ปกติ	6.4	ปกติ	9.2	ปกติ	0.70	ปกติ	114.21	ปกติ
531	578	620320	น.ส.สิรินกัศ อารมย์สวัสดิ์	สบบ.ฟ.ปะ.ทกภ.	80	ปกติ	5.4	ปกติ	12.4	ปกติ	0.83	ปกติ	93.60	ปกติ
532	579	620321	นายสุติธรรม ตะกุดเต็ม	สบบ.ฟ.ปะ.ทกภ.	76	ปกติ	5.3	ปกติ	14.0	ปกติ	0.75	ต่ำกว่าปกติ	122.23	ปกติ
533	580	620322	น.ส.อรอมล สายทอง	สบบ.ฟ.ปะ.ทกภ.	78	ปกติ	5.3	ปกติ	13.9	ปกติ	0.97	สูงกว่าปกติ	80.30	ลดลงเล็กน้อย
534	581	660013	น.ส.บุษนาภรณ์ ณ นคร	สบบ.ฟ.ปะ.ทกภ.	80	ปกติ	5.5	ปกติ	6.4	ต่ำกว่าปกติ	0.64	ปกติ	115.98	ปกติ
535	582	356241	นายไพโรจน์ ตั้งชู	สบบ.ฟ.ปะ.ทกภ.	83	ปกติ	6.6	สูงกว่าปกติ	15.7	ปกติ	0.53	ต่ำกว่าปกติ	121.65	ปกติ
536	583	372894	น.ส.ศุภิมาพร อาษาวัฒน์	สบบ.ฟ.ปะ.ทกภ.	88	ปกติ	5.6	ปกติ	13.3	ปกติ	0.62	ปกติ	104.01	ปกติ
537	584	484131	น.ส.อัญชลี ปุณเรศ	สบบ.ฟ.ปะ.ทกภ.	86	ปกติ	5.6	ปกติ	17.6	ปกติ	0.67	ปกติ	109.53	ปกติ
538	585	565987	น.ส.พรสุตา ภูมิชัย	สบบ.ฟ.ปะ.ทกภ.	85	ปกติ	5.4	ปกติ	9.6	ปกติ	0.75	ปกติ	105.07	ปกติ
539	586	565988	น.ส.จุฑารัตน์ ไชยชนะ	สบบ.ฟ.ปะ.ทกภ.	77	ปกติ	5.1	ปกติ	15.9	ปกติ	0.60	ปกติ	118.47	ปกติ
540	587	566109	น.ส.สิริบุษ พุฒนา	สบบ.ฟ.ปะ.ทกภ.	95	ปกติ	5.5	ปกติ	11.5	ปกติ	0.71	ปกติ	112.26	ปกติ

สรุปผลการตรวจสุขภาพประจำปี 2567

ท่าอากาศยานภูเก็ต(ทกภ.)

วันที่ 11,12,13 กันยายน 2567

ลำดับ	เลขที่ตรวจ	รหัสพนักงาน	ชื่อ - นามสกุล	แผนก	ตรวจระดับน้ำตาลในเลือด				ผลตรวจการทำงานของไต						
					ค่าปกติ 70-100 mg/dl		ค่าปกติ 4.0-6.5 %		ค่าปกติ M.F 7.8-20.0 mg/dl		ค่าปกติ M=0.80-1.30 F=0.50-0.90		ค่าปกติ >60.00 ml/min		
					FBS	ผลสรุป	Hb A1c	ผลสรุป	BUN	ผลสรุป	Creatinine	ผลสรุป	eGFR	ค่า eGFR	
505	549	3620028	น.ส.ณณณล ศิริพอน	สบบ.ฟθο.ทกภ.	85	ปกติ	5.3	ปกติ	14.2	ปกติ	0.66	ปกติ	118.09	ปกติ	
506	550	3620029	น.ส.อัญชลิขณห์ ศิริกุล	สบบ.ฟθο.ทกภ.	103	สูงกว่าปกติ	6.0	ปกติ	13.7	ปกติ	0.71	ปกติ	117.10	ปกติ	
507	552	3620031	น.ส.ณัฐธิมา มังจาเวช	สบบ.ฟθο.ทกภ.	78	ปกติ	5.3	ปกติ	10.7	ปกติ	0.88	ปกติ	89.70	ลดลงเล็กน้อย	
508	553	3620032	นายปิยวุฒิ บุญล้อม	สบบ.ฟθο.ทกภ.	79	ปกติ	5.5	ปกติ	17.3	ปกติ	0.87	ปกติ	116.63	ปกติ	
509	554	3620033	น.ส.ปวีณา สนิทวงศ์โร	สบบ.ฟθο.ทกภ.	89	ปกติ	4.6	ปกติ	8.4	ปกติ	0.62	ปกติ	118.86	ปกติ	
510	555	3620034	น.ส.พรหมวรัญ์ ภิญโญ	สบบ.ฟθο.ทกภ.	83	ปกติ	5.5	ปกติ	7.1	ต่ำกว่าปกติ	0.58	ปกติ	119.80	ปกติ	
511	556	3620035	น.ส.นันทน์กมล คุณวงศ์	สบบ.ฟθο.ทกภ.	78	ปกติ	5.4	ปกติ	11.5	ปกติ	0.79	ปกติ	98.67	ปกติ	
512	558	3620040	ว่าที่ ร.ต.พงศ์สิทธิ์ พรหมณีนัน	สบบ.ฟθο.ทกภ.	92	ปกติ	4.7	ปกติ	18.8	ปกติ	1.42	สูงกว่าปกติ	64.43	ลดลงเล็กน้อย	
513	560	3620042	น.ส.ดวงใจ ดุทธิโรจน์	สบบ.ฟθο.ทกภ.	82	ปกติ	4.8	ปกติ	15.0	ปกติ	0.75	ปกติ	108.82	ปกติ	
514	561	3620043	น.ส.ณัฐธิดาญา ชูกาล	สบบ.ฟθο.ทกภ.	82	ปกติ	5.4	ปกติ	11.3	ปกติ	0.62	ปกติ	117.20	ปกติ	
515	562	359080	นางเพ็ญศรี ส่องศรี	สบบ.ฟθο.ทกภ.	106	สูงกว่าปกติ	6.7	สูงกว่าปกติ	13.3	ปกติ	0.61	ปกติ	103.83	ปกติ	
516	563	409094	น.ส.ศุภลิกษณห์ วงศ์เสียง	สบบ.ฟθο.ทกภ.	85	ปกติ	4.7	ปกติ	7.5	ต่ำกว่าปกติ	0.70	ปกติ	103.51	ปกติ	
517	564	535366	น.ส.ศรัญญา ปราสาพันธ์	สบบ.ฟθο.ทกภ.	82	ปกติ	5.2	ปกติ	6.6	ต่ำกว่าปกติ	0.64	ปกติ	115.17	ปกติ	
518	565	576315	น.ส.ประภาพรพรรณ ดุงเงิน	สบบ.ฟθο.ทกภ.	73	ปกติ	5.8	ปกติ	11.6	ปกติ	0.66	ปกติ	115.62	ปกติ	
519	566	576391	น.ส.ปทุมณา รมนิชัย	สบบ.ฟθο.ทกภ.	88	ปกติ	5.1	ปกติ	11.4	ปกติ	0.69	ปกติ	114.75	ปกติ	
520	567	576396	น.ส.กมลชนก เทศบุตร	สบบ.ฟθο.ทกภ.	83	ปกติ	4.8	ปกติ	17.2	ปกติ	0.68	ปกติ	112.90	ปกติ	
521	568	586823	น.ส.รจนา ทองหล่อ	สบบ.ฟθο.ทกภ.	75	ปกติ	4.9	ปกติ	10.0	ปกติ	0.84	ปกติ	93.56	ปกติ	
522	569	586824	น.ส.กมลทิพย์ มีสุข	สบบ.ฟθο.ทกภ.	95	ปกติ	5.5	ปกติ	9.9	ปกติ	0.81	ปกติ	96.41	ปกติ	

สรุปผลการตรวจสุขภาพประจำปี 2567

ท่าอากาศยานภูเก็ต(ทกภ.)

วันที่ 11,12,13 กันยายน 2567

ลำดับ	เลขที่ตรวจ	รหัสพนักงาน	ชื่อ - นามสกุล	แผนก	ตรวจระดับน้ำตาลในเลือด				ผลตรวจการทำงานของไต					
					ค่าปกติ 70-100 mg/dl		ค่าปกติ 4.0-6.5 %		ค่าปกติ M.F 7.8-20.0 mg/dl		ค่าปกติ M=0.80-1.30 F=0.50-0.90		ค่าปกติ >60.00 ml/min	
					FBS	ผลสรุป	Hb A1c	ผลสรุป	BUN	ผลสรุป	Creatinine	ผลสรุป	eGFR	ค่า eGFR
541	588	566110	น.ส.สาวิตรี ถวายเชื้อ	สบน.ฟθο.ทกภ.	85	ปกติ	5.6	ปกติ	11.3	ปกติ	0.79	ปกติ	97.29	ปกติ
542	589	566113	น.ส.เอริษา ภูมิ	สบน.ฟθο.ทกภ.	80	ปกติ	5.1	ปกติ	10.9	ปกติ	0.70	ปกติ	114.21	ปกติ
543	590	566115	น.ส.ธรรวรา รัชชัญญ	สบน.ฟθο.ทกภ.	78	ปกติ	5.5	ปกติ	15.4	ปกติ	0.65	ปกติ	117.02	ปกติ
544	592	576319	น.ส.กัญญาวิรัตน์ สุวรรณศิริกุล	สบน.ฟθο.ทกภ.	82	ปกติ	5.1	ปกติ	16.9	ปกติ	0.60	ปกติ	120.99	ปกติ
545	593	576321	นางณิธิ รัตนราศรี	สบน.ฟθο.ทกภ.	72	ปกติ	5.2	ปกติ	14.3	ปกติ	0.65	ปกติ	117.85	ปกติ
546	594	576325	น.ส.อาศยา สุขสันติมงคล	สบน.ฟθο.ทกภ.	88	ปกติ	4.4	ปกติ	6.0	ต่ำกว่าปกติ	0.32	ต่ำกว่าปกติ	148.79	ปกติ
547	595	576317	น.ส.ฐิตินันท์ พิศุ	สบน.ฟθο.ทกภ.	79	ปกติ	4.9	ปกติ	14.2	ปกติ	0.57	ปกติ	121.34	ปกติ
548	596	576318	น.ส.ณิธิกรัธ ธรรมประดิษฐ์	สบน.ฟθο.ทกภ.	89	ปกติ	5.5	ปกติ	12.8	ปกติ	0.71	ปกติ	112.26	ปกติ
549	597	576417	น.ส.พรปวีณ์ งานรุ่งเรือง	สบน.ฟθο.ทกภ.	66	ต่ำกว่าปกติ	5.3	ปกติ	18.6	ปกติ	0.90	ปกติ	79.68	ลดลงเล็กน้อย
550	598	576498	นายชานนท์ พลาจร	สบน.ฟθο.ทกภ.	89	ปกติ	5.9	ปกติ	17.0	ปกติ	1.01	ปกติ	92.61	ปกติ
551	599	586835	นายสมประสงค์ ขุนแสง	สบน.ฟθο.ทกภ.	92	ปกติ	5.8	ปกติ	21.0	สูงกว่าปกติ	0.99	ปกติ	99.66	ปกติ
552	601	597092	น.ส.ชญญวาทิ ณคันทข่าง	สบน.ฟθο.ทกภ.	87	ปกติ	5.6	ปกติ	13.7	ปกติ	0.59	ปกติ	124.26	ปกติ
553	602	597093	น.ส.รณภากรณ์ ชูศักดิ์	สบน.ฟθο.ทกภ.	104	สูงกว่าปกติ	5.7	ปกติ	13.7	ปกติ	0.73	ปกติ	110.09	ปกติ
554	603	597163	น.ส.อานาพรวิทย์ ผ่องใส	สบน.ฟθο.ทกภ.	89	ปกติ	6.2	ปกติ	13.8	ปกติ	0.61	ปกติ	112.17	ปกติ
555	604	597170	น.ส.สุภากรณ์ แก้วบรรพหล	สบน.ฟθο.ทกภ.	83	ปกติ	6.0	ปกติ	13.2	ปกติ	0.80	ปกติ	95.15	ปกติ
556	605	597171	น.ส.กนกวรรณ สุกดิพร	สบน.ฟθο.ทกภ.	71	ปกติ	5.2	ปกติ	13.9	ปกติ	0.60	ปกติ	119.31	ปกติ
557	606	597172	น.ส.ศักร์ชนม เปรียบเหมือน	สบน.ฟθο.ทกภ.	85	ปกติ	5.2	ปกติ	14.9	ปกติ	0.55	ปกติ	124.51	ปกติ
558	607	597203	น.ส.วิสิวรรณ สนิท	สบน.ฟθο.ทกภ.	82	ปกติ	5.3	ปกติ	12.1	ปกติ	0.76	ปกติ	106.34	ปกติ

สรุปผลการตรวจสุขภาพประจำปี 2567

ท่าอากาศยานภูเก็ต(ทภก.)

วันที่ 11,12,13 กันยายน 2567

ลำดับ	เลขที่ตรวจ	รหัสพนักงาน	ชื่อ - นามสกุล	แผนก	ผลตรวจการทำงานของไต									
					ตรวจระดับน้ำตาลในเลือด		ผลตรวจน้ำตาลสะสม Hb A1c		ค่าปกติ 70-100 mg/dl					
					ค่าปกติ	ผลสรุป	ค่าปกติ	ผลสรุป	FBS	ผลสรุป	Hb A1c	ผลสรุป	BUN	ผลสรุป
559	608	597283		อ.พภก.	105	สูงกว่าปกติ	5.6	ปกติ	13.2	ปกติ	0.53	ปกติ	125.15	ปกติ
560	609	620325		อ.พภก.	88	ปกติ	4.8	ปกติ	11.5	ปกติ	0.64	ปกติ	120.97	ปกติ
561	610	620329		อ.พภก.	76	ปกติ	5.1	ปกติ	9.3	ปกติ	0.62	ปกติ	123.11	ปกติ
562	611	620333		อ.พภก.	83	ปกติ	5.3	ปกติ	19.2	ปกติ	0.87	ปกติ	90.31	ปกติ
563	612	620334		อ.พภก.	93	ปกติ	5.3	ปกติ	11.9	ปกติ	0.62	ปกติ	118.86	ปกติ
564	613	620335		อ.พภก.	88	ปกติ	6.2	ปกติ	15.1	ปกติ	0.70	ปกติ	118.29	ปกติ
565	614	620336		อ.พภก.	77	ปกติ	4.7	ปกติ	18.3	ปกติ	0.69	ปกติ	116.37	ปกติ
566	615	630234		อ.พภก.	70	ปกติ	5.2	ปกติ	11.3	ปกติ	0.60	ปกติ	125.32	ปกติ
567	616	660014		อ.พภก.	75	ปกติ	5.4	ปกติ	13.5	ปกติ	0.70	ปกติ	115.82	ปกติ
568	617	9660136		อ.พภก.	82	ปกติ	5.2	ปกติ	14.2	ปกติ	0.64	ปกติ	122.69	ปกติ
569	618	9660138		อ.พภก.	84	ปกติ	6.0	ปกติ	13.9	ปกติ	0.89	ปกติ	118.84	ปกติ
570	619	9660139		อ.พภก.	87	ปกติ	5.1	ปกติ	21.1	สูงกว่าปกติ	1.13	ปกติ	89.21	ลดลงเล็กน้อย
571	620	9660140		อ.พภก.	74	ปกติ	4.8	ปกติ	20.8	สูงกว่าปกติ	0.92	ปกติ	113.58	ปกติ
572	621	359653		ร.พภก.	96	ปกติ	6.2	ปกติ	13.8	ปกติ	0.90	ปกติ	99.24	ปกติ
573	622	362850		ร.พภก.	186	สูงกว่าปกติ	10.5	สูงกว่าปกติ	16.1	ปกติ	1.08	ปกติ	77.95	ลดลงเล็กน้อย
574	623	545666		ร.พภก.	129	สูงกว่าปกติ	7.7	สูงกว่าปกติ	9.9	ปกติ	0.86	ปกติ	107.71	ปกติ
575	624	607426		ร.พภก.	75	ปกติ	5.4	ปกติ	15.1	ปกติ	0.94	ปกติ	107.60	ปกติ
576	625	607427		ร.พภก.	90	ปกติ	5.1	ปกติ	13.4	ปกติ	0.64	ปกติ	116.80	ปกติ

สรุปผลการตรวจสุขภาพประจำปี 2567

ท่าอากาศยานภูเก็ต(ทภก.)

วันที่ 11,12,13 กันยายน 2567

ลำดับ	เลขที่ตรวจ	รหัสพนักงาน	ชื่อ - นามสกุล	แผนก	ผลตรวจการทำงานของไต									
					ตรวจระดับน้ำตาลในเลือด		ผลตรวจน้ำตาลสะสม Hb A1c		ค่าปกติ 70-100 mg/dl					
					ค่าปกติ	ผลสรุป	ค่าปกติ	ผลสรุป	FBS	ผลสรุป	Hb A1c	ผลสรุป	BUN	ผลสรุป
577	626	607428		ผ.ร.พภก.	90	ปกติ	5.5	ปกติ	9.5	ปกติ	0.57	ปกติ	122.19	ปกติ
578	627	586844		ผ.ร.พภก.	99	ปกติ	5.8	ปกติ	15.4	ปกติ	1.02	ปกติ	94.12	ปกติ
579	628	596900		ผ.ร.พภก.	86	ปกติ	5.0	ปกติ	14.5	ปกติ	1.20	ปกติ	80.09	ลดลงเล็กน้อย
580	629	620515		ผ.ร.พภก.	87	ปกติ	4.7	ปกติ	8.3	ปกติ	0.86	ปกติ	114.74	ปกติ
581	630	369658		ผ.ร.พภก.	281	สูงกว่าปกติ	13.2	สูงกว่าปกติ	9.6	ปกติ	0.94	ปกติ	89.01	ลดลงเล็กน้อย
582	631	369661		ผ.ร.พภก.	106	สูงกว่าปกติ	6.0	ปกติ	8.7	ปกติ	0.81	ปกติ	99.35	ปกติ
583	632	379663		ผ.ร.พภก.	108	สูงกว่าปกติ	5.9	ปกติ	12.5	ปกติ	1.09	ปกติ	74.42	ลดลงเล็กน้อย
584	633	379667		ผ.ร.พภก.	96	ปกติ	6.2	ปกติ	23.9	สูงกว่าปกติ	1.07	ปกติ	75.58	ลดลงเล็กน้อย
585	634	379668		ผ.ร.พภก.	91	ปกติ	5.8	ปกติ	15.4	ปกติ	0.97	ปกติ	85.69	ลดลงเล็กน้อย
586	635	379672		ผ.ร.พภก.	85	ปกติ	5.9	ปกติ	15.3	ปกติ	1.09	ปกติ	75.48	ลดลงเล็กน้อย
587	636	379674		ผ.ร.พภก.	81	ปกติ	4.9	ปกติ	10.5	ปกติ	1.10	ปกติ	74.65	ลดลงเล็กน้อย
588	637	379676		ผ.ร.พภก.	85	ปกติ	5.8	ปกติ	16.9	ปกติ	1.01	ปกติ	82.18	ลดลงเล็กน้อย
589	638	399679		ผ.ร.พภก.	84	ปกติ	5.5	ปกติ	16.7	ปกติ	1.35	สูงกว่าปกติ	59.94	ลดลงเล็กน้อย
590	639	399680		ผ.ร.พภก.	94	ปกติ	5.5	ปกติ	13.2	ปกติ	1.16	ปกติ	70.00	ลดลงเล็กน้อย
591	640	399682		ผ.ร.พภก.	85	ปกติ	4.8	ปกติ	18.0	ปกติ	0.91	ปกติ	94.54	ปกติ
592	641	483795		ผ.ร.พภก.	85	ปกติ	5.9	ปกติ	22.6	สูงกว่าปกติ	1.07	ปกติ	79.38	ลดลงเล็กน้อย
593	643	494618		ผ.ร.พภก.	85	ปกติ	5.6	ปกติ	12.5	ปกติ	1.09	ปกติ	81.54	ลดลงเล็กน้อย
594	645	525183		ผ.ร.พภก.	93	ปกติ	5.8	ปกติ	16.1	ปกติ	1.24	ปกติ	68.31	ลดลงเล็กน้อย

สรุปผลการตรวจสุขภาพประจำปี 2567

ท่าอากาศยานภูเก็ต(ทภก.)

วันที่ 11,12,13 กันยายน 2567

ลำดับ	เลขที่ตรวจ	รหัสพนักงาน	ชื่อ - นามสกุล	แผนก	ผลตรวจการทำงานของไต									
					ตรวจระดับน้ำตาลในเลือด		ผลตรวจน้ำตาลสะสม Hb A1c		ค่าปกติ 70-100 mg/dl					
					ค่าปกติ	ผลสรุป	ค่าปกติ	ผลสรุป	FBS	ผลสรุป	Hb A1c	ผลสรุป	BUN	ผลสรุป
595	646	525184		อ.พภก.	88	ปกติ	4.8	ปกติ	20.2	สูงกว่าปกติ	1.09	ปกติ	79.28	ลดลงเล็กน้อย
596	647	459690		อ.พภก.	112	สูงกว่าปกติ	5.6	ปกติ	19.4	ปกติ	0.83	ปกติ	107.77	ปกติ
597	648	459691		อ.พภก.	97	ปกติ	6.4	ปกติ	13.8	ปกติ	1.02	ปกติ	90.23	ปกติ
598	649	459696		อ.พภก.	92	ปกติ	5.5	ปกติ	13.7	ปกติ	1.02	ปกติ	89.60	ลดลงเล็กน้อย
599	650	459697		อ.พภก.	95	ปกติ	5.3	ปกติ	12.8	ปกติ	1.01	ปกติ	90.68	ปกติ
600	651	566012		อ.พภก.	93	ปกติ	5.5	ปกติ	15.3	ปกติ	1.16	ปกติ	76.70	ลดลงเล็กน้อย
601	652	566013		อ.พภก.	91	ปกติ	5.9	ปกติ	14.2	ปกติ	1.08	ปกติ	85.40	ลดลงเล็กน้อย
602	653	566014		อ.พภก.	76	ปกติ	5.2	ปกติ	14.3	ปกติ	1.16	ปกติ	80.00	ลดลงเล็กน้อย
603	654	566015		อ.พภก.	83	ปกติ	4.9	ปกติ	15.0	ปกติ	1.13	ปกติ	80.85	ลดลงเล็กน้อย
604	655	494507		อ.พภก.	93	ปกติ	5.4	ปกติ	20.0	ปกติ	1.26	ปกติ	71.38	ลดลงเล็กน้อย
605	656	566169		อ.พภก.	93	ปกติ	6.0	ปกติ	11.7	ปกติ	1.05	ปกติ	89.61	ลดลงเล็กน้อย
606	657	566171		อ.พภก.	97	ปกติ	5.6	ปกติ	13.1	ปกติ	0.98	ปกติ	97.40	ปกติ
607	658	566173		อ.พภก.	88	ปกติ	5.3	ปกติ	13.2	ปกติ	1.17	ปกติ	78.62	ลดลงเล็กน้อย
608	659	566174		อ.พภก.	106	สูงกว่าปกติ	4.7	ปกติ	14.4	ปกติ	1.07	ปกติ	86.97	ลดลงเล็กน้อย
609	660	566175		อ.พภก.	87	ปกติ	6.2	ปกติ	14.4	ปกติ	1.16	ปกติ	79.44	ลดลงเล็กน้อย
610	661	566176		อ.พภก.	85	ปกติ	5.6	ปกติ	16.6	ปกติ	1.27	ปกติ	68.74	ลดลงเล็กน้อย
611	662	576347		อ.พภก.	76	ปกติ	5.4	ปกติ	14.6	ปกติ	0.97	ปกติ	103.59	ปกติ
612	663	576348		อ.พภก.	96	ปกติ	6.2	ปกติ	17.0	ปกติ	0.98	ปกติ	99.48	ปกติ

สรุปผลการตรวจสุขภาพประจำปี 2567

ท่าอากาศยานภูเก็ต(ทภก.)

วันที่ 11,12,13 กันยายน 2567

ลำดับ	เลขที่ตรวจ	รหัสพนักงาน	ชื่อ - นามสกุล	แผนก	ผลตรวจการทำงานของไต									
					ตรวจระดับน้ำตาลในเลือด		ผลตรวจน้ำตาลสะสม Hb A1c		ค่าปกติ 70-100 mg/dl					
					ค่าปกติ	ผลสรุป	ค่าปกติ	ผลสรุป	FBS	ผลสรุป	Hb A1c	ผลสรุป	BUN	ผลสรุป
613	665	576349		อ.พภก.	78	ปกติ	5.4	ปกติ	7.8	ปกติ	0.77	ต่ำกว่าปกติ	115.93	ปกติ
614	666	576350		อ.พภก.	80	ปกติ	4.6	ปกติ	10.4	ปกติ	0.98	ปกติ	100.89	ปกติ
615	667	576352		อ.พภก.	84	ปกติ	5.9	ปกติ	12.8	ปกติ	0.99	ปกติ	96.89	ปกติ
616	668	586795		อ.พภก.	95	ปกติ	4.4	ปกติ	13.0	ปกติ	0.95	ปกติ	102.57	ปกติ
617	669	586865		อ.พภก.	85	ปกติ	5.8	ปกติ	13.1	ปกติ	1.01	ปกติ	96.59	ปกติ
618	670	596970		อ.พภก.	84	ปกติ	5.3	ปกติ	9.6	ปกติ	1.08	ปกติ	90.34	ปกติ
619	671	596971		อ.พภก.	93	ปกติ	4.2	ปกติ	17.4	ปกติ	1.13	ปกติ	84.33	ลดลงเล็กน้อย
620	672	596972		อ.พภก.	87	ปกติ	5.1	ปกติ	13.6	ปกติ	1.00	ปกติ	96.40	ปกติ
621	673	596973		อ.พภก.	77	ปกติ	5.8	ปกติ	11.7	ปกติ	1.31	สูงกว่าปกติ	66.68	ลดลงเล็กน้อย
622	674	596974		อ.พภก.	83	ปกติ	5.0	ปกติ	6.8	ต่ำกว่าปกติ	0.70	ต่ำกว่าปกติ	123.99	ปกติ
623	675	596975		อ.พภก.	97	ปกติ	5.3	ปกติ	4.6	ต่ำกว่าปกติ	0.90	ปกติ	111.83	ปกติ
624	676	596976		อ.พภก.	89	ปกติ	5.4	ปกติ	16.9	ปกติ	0.95	ปกติ	104.75	ปกติ
625	677	596977		อ.พภก.	81	ปกติ	5.5	ปกติ	20.0	ปกติ	1.13	ปกติ	85.53	ลดลงเล็กน้อย
626	678	596978		อ.พภก.	74	ปกติ	4.9	ปกติ	11.9	ปกติ	0.70	ปกติ	106.46	ปกติ
627	679	596979		อ.พภก.	89	ปกติ	5.3	ปกติ	17.8	ปกติ	0.97	ปกติ	100.72	ปกติ
628	680	596980		อ.พภก.	85	ปกติ	4.5	ปกติ	11.7	ปกติ	0.94	ปกติ	106.85	ปกติ
629	681	596981		อ.พภก.	75	ปกติ	5.4	ปกติ	9.8	ปกติ	1.02	ปกติ	96.12	ปกติ
630	682	596982		อ.พภก.	109	สูงกว่าปกติ	5.1	ปกติ	9.7	ปกติ	0.86	ปกติ	114.74	ปกติ

สรุปผลการตรวจสุขภาพประจำปี 2567

ท่าอากาศยานภูเก็ต(ทภก.)

วันที่ 11,12,13 กันยายน 2567

							ผลตรวจการทำงานของไต									
							ผลตรวจการทำงานของไต									
							ผลตรวจการทำงานของไต									
							ผลตรวจการทำงานของไต									
							ผลตรวจการทำงานของไต									
							ผลตรวจการทำงานของไต									
							ผลตรวจการทำงานของไต									
							ผลตรวจการทำงานของไต									
							ผลตรวจการทำงานของไต									
							ผลตรวจการทำงานของไต									
							ผลตรวจการทำงานของไต									
							ผลตรวจการทำงานของไต									
							ผลตรวจการทำงานของไต									
							ผลตรวจการทำงานของไต									
							ผลตรวจการทำงานของไต									
							ผลตรวจการทำงานของไต									
							ผลตรวจการทำงานของไต									
							ผลตรวจการทำงานของไต									
							ผลตรวจการทำงานของไต									
							ผลตรวจการทำงานของไต									
							ผลตรวจการทำงานของไต									
							ผลตรวจการทำงานของไต									
							ผลตรวจการทำงานของไต									
							ผลตรวจการทำงานของไต									
							ผลตรวจการทำงานของไต									
							ผลตรวจการทำงานของไต									
							ผลตรวจการทำงานของไต									
							ผลตรวจการทำงานของไต									
							ผลตรวจการทำงานของไต									
							ผลตรวจการทำงานของไต									
							ผลตรวจการทำงานของไต									
							ผลตรวจการทำงานของไต									
							ผลตรวจการทำงานของไต									
							ผลตรวจการทำงานของไต									
							ผลตรวจการทำงานของไต									
							ผลตรวจการทำงานของไต									
							ผลตรวจการทำงานของไต									
							ผลตรวจการทำงานของไต									
							ผลตรวจการทำงานของไต									
							ผลตรวจการทำงานของไต									
							ผลตรวจการทำงานของไต									
							ผลตรวจการทำงานของไต									
							ผลตรวจการทำงานของไต									
							ผลตรวจการทำงานของไต									
							ผลตรวจการทำงานของไต									
							ผลตรวจการทำงานของไต									
							ผลตรวจการทำงานของไต									
							ผลตรวจการทำงานของไต									
							ผลตรวจการทำงานของไต									
							ผลตรวจการทำงานของไต									
							ผลตรวจการทำงานของไต									
							ผลตรวจการทำงานของไต									
							ผลตรวจการทำงานของไต									
							ผลตรวจการทำงานของไต									
							ผลตรวจการทำงานของไต									
							ผลตรวจการทำงานของไต									
							ผลตรวจการทำงานของไต									
							ผลตรวจการทำงานของไต									
							ผลตรวจการทำงานของไต									
							ผลตรวจการทำงานของไต									
							ผลตรวจการทำงานของไต									
							ผลตรวจการทำงานของไต									
							ผลตรวจการทำงานของไต									
							ผลตรวจการทำงานของไต									
							ผลตรวจการทำงานของไต									
							ผลตรวจการทำงานของไต									
							ผลตรวจการทำงานของไต									
							ผลตรวจการทำงานของไต									
							ผลตรวจการทำงานของไต									
							ผลตรวจการทำงานของไต									
							ผลตรวจการทำงานของไต									
							ผลตรวจการทำงานของไต									
							ผลตรวจการทำงานของไต									
							ผลตรวจการทำงานของไต									
							ผลตรวจการทำงานของไต									
							ผลตรวจการทำงานของไต									
							ผลตรวจการทำงานของไต									
							ผลตรวจการทำงานของไต									
							ผลตรวจการทำงานของไต									
							ผลตรวจการทำงานของไต									
							ผลตรวจการทำงานของไต									
							ผลตรวจการทำงานของไต									
							ผลตรวจการทำงานของไต									
							ผลตรวจการทำงานของไต									
							ผลตรวจการทำงานของไต									
							ผลตรวจการทำงานของไต									
							ผลตรวจการทำงานของไต									
							ผลตรวจการทำงานของไต									
							ผลตรวจการทำงานของไต									
							ผลตรวจการทำงานของไต									
							ผลตรวจการทำงานของไต									
							ผลตรวจการทำงานของไต									
							ผลตรวจการทำงานของไต									
							ผลตรวจการทำงานของไต									
							ผลตรวจการทำงานของไต									
							ผลตรวจการทำงานของไต									
							ผลตรวจการทำงานของไต									
							ผลตรวจการทำงานของไต									
							ผลตรวจการทำงานของไต									
							ผลตรวจการทำงานของไต									
							ผลตรวจการทำงานของไต									
							ผลตรวจการทำงานของไต									
							ผลตรวจการทำงานของไต									
							ผลตรวจการทำงานของไต									
							ผลตรวจการทำงานของไต									
							ผลตรวจการทำงานของไต									
							ผลตรวจการทำงานของไต									
							ผลตรวจการทำงานของไต									
							ผลตรวจการทำงานของไต									

สรุปผลการตรวจสุขภาพประจำปี 2567

ท่าอากาศยานภูเก็ต(ทภก.)

วันที่ 11,12,13 กันยายน 2567

ลำดับ	เลขที่ตรวจ	รหัสพนักงาน	ชื่อ - นามสกุล	แผนก	ตรวจระดับน้ำตาลในเลือด		ผลตรวจน้ำตาลสะสม Hb A1c		ผลตรวจการทำงานของไต						
					ค่าปกติ 70-100 mg/dl		ค่าปกติ 4.0-6.5 %		ค่าปกติ M.F 7.8-20.0 mg/dl		M=0.80-1.30 F=0.50-0.90		ค่าปกติ >60.00 ml/min		
					FBS	ผลสรุป	Hb A1c	ผลสรุป	BUN	ผลสรุป	Creatinine	ผลสรุป	eGFR	ค่า eGFR	
667	722	660780			ภ.พภก.	77	ปกติ	4.8	ปกติ	13.4	ปกติ	1.11	ปกติ	91.16	ปกติ
668	723	660781			ภ.พภก.	83	ปกติ	5.5	ปกติ	10.7	ปกติ	0.76	ต่ำกว่าปกติ	120.72	ปกติ
669	724	660782			ภ.พภก.	85	ปกติ	5.3	ปกติ	14.7	ปกติ	1.16	ปกติ	78.33	ลดลงเล็กน้อย
670	725	660783			ภ.พภก.	90	ปกติ	4.8	ปกติ	19.1	ปกติ	0.96	ปกติ	99.16	ปกติ
671	726	660784			ภ.พภก.	88	ปกติ	4.9	ปกติ	12.0	ปกติ	1.21	ปกติ	76.56	ลดลงเล็กน้อย
672	727	660785			ภ.พภก.	96	ปกติ	5.3	ปกติ	17.9	ปกติ	1.32	สูงกว่าปกติ	68.91	ลดลงเล็กน้อย
673	728	660786			ภ.พภก.	118	สูงกว่าปกติ	5.8	ปกติ	11.4	ปกติ	0.85	ปกติ	116.92	ปกติ
674	729	660787			ภ.พภก.	83	ปกติ	5.7	ปกติ	15.0	ปกติ	0.90	ปกติ	115.82	ปกติ
675	730	660788			ภ.พภก.	79	ปกติ	5.2	ปกติ	11.9	ปกติ	0.75	ปกติ	97.94	ปกติ
676	731	660789			ภ.พภก.	84	ปกติ	5.0	ปกติ	14.6	ปกติ	0.62	ปกติ	116.38	ปกติ
677	732	660790			ภ.พภก.	87	ปกติ	5.1	ปกติ	6.5	ต่ำกว่าปกติ	1.06	ปกติ	91.75	ปกติ
678	733	660791			ภ.พภก.	93	ปกติ	5.4	ปกติ	15.9	ปกติ	1.24	ปกติ	74.32	ลดลงเล็กน้อย
679	734	660792			ภ.พภก.	91	ปกติ	5.0	ปกติ	12.5	ปกติ	0.78	ปกติ	103.78	ปกติ
680	735	660793			ภ.พภก.	86	ปกติ	5.6	ปกติ	9.4	ปกติ	0.90	ปกติ	112.61	ปกติ
681	736	660794			ภ.พภก.	94	ปกติ	7.4	สูงกว่าปกติ	6.3	ต่ำกว่าปกติ	0.83	ปกติ	118.07	ปกติ
682	737	660795			ภ.พภก.	87	ปกติ	5.3	ปกติ	7.1	ต่ำกว่าปกติ	0.94	ปกติ	103.16	ปกติ
683	738	660796			ภ.พภก.	83	ปกติ	4.8	ปกติ	10.5	ปกติ	0.87	ปกติ	117.45	ปกติ
684	739	660797			ภ.พภก.	75	ปกติ	5.2	ปกติ	8.5	ปกติ	0.77	ปกติ	106.16	ปกติ

สรุปผลการตรวจสุขภาพประจำปี 2567

ท่าอากาศยานภูเก็ต(ทภก.)

วันที่ 11,12,13 กันยายน 2567

					ตรวจระดับน้ำตาลในเลือด		ผลตรวจน้ำตาลสะสม Hb A1c		ผลตรวจการทำงานของไต						
ลำดับ	เลขที่ตรวจ	รหัสพนักงาน	ชื่อ-นามสกุล	แผนก	ค่าปกติ 70-100 mg/dl		ค่าปกติ 4.0-6.5 %		ค่าปกติ M.F 7.8-20.0 mg/dl		M=0.80-1.30 F=0.50-0.90		ค่าปกติ >60.0 ml/min		
					FBS	ผลสรุป	Hb A1c	ผลสรุป	BUN	ผลสรุป	Creatinine	ผลสรุป	eGFR	ค่า eGFR	
649	702	630188		แผนก	ผ.ร.ทภก.	86	ปกติ	5.0	ปกติ	16.1	ปกติ	1.22	ปกติ	77.41	ลดลงเล็กน้อย
650	703	630189			ผ.ร.ทภก.	76	ปกติ	5.6	ปกติ	11.9	ปกติ	0.68	ปกติ	116.11	ปกติ
651	704	630190			ผ.ร.ทภก.	79	ปกติ	5.6	ปกติ	16.0	ปกติ	1.29	ปกติ	72.87	ลดลงเล็กน้อย
652	705	630192			ผ.ร.ทภก.	89	ปกติ	4.8	ปกติ	19.0	ปกติ	1.08	ปกติ	90.34	ปกติ
653	706	630193			ผ.ร.ทภก.	107	สูงกว่าปกติ	5.0	ปกติ	11.0	ปกติ	0.91	ปกติ	109.57	ปกติ
654	708	630195			ผ.ร.ทภก.	91	ปกติ	5.4	ปกติ	12.2	ปกติ	1.02	ปกติ	97.48	ปกติ
655	709	630196			ผ.ร.ทภก.	86	ปกติ	5.6	ปกติ	10.1	ปกติ	0.85	ปกติ	116.92	ปกติ
656	710	630197			ผ.ร.ทภก.	85	ปกติ	5.4	ปกติ	10.5	ปกติ	0.94	ปกติ	106.85	ปกติ
657	711	630198			ผ.ร.ทภก.	105	สูงกว่าปกติ	5.5	ปกติ	18.3	ปกติ	0.98	ปกติ	98.78	ปกติ
658	713	630200			ผ.ร.ทภก.	86	ปกติ	5.3	ปกติ	10.2	ปกติ	1.06	ปกติ	95.03	ปกติ
659	714	630224			ผ.ร.ทภก.	95	ปกติ	6.0	ปกติ	12.6	ปกติ	1.02	ปกติ	96.12	ปกติ
660	715	660772			ผ.ร.ทภก.	83	ปกติ	4.9	ปกติ	9.9	ปกติ	0.77	ปกติ	101.78	ปกติ
661	716	660773			ผ.ร.ทภก.	93	ปกติ	5.8	ปกติ	14.5	ปกติ	1.03	ปกติ	99.08	ปกติ
662	717	660774			ผ.ร.ทภก.	88	ปกติ	5.3	ปกติ	16.8	ปกติ	0.83	ปกติ	94.93	ปกติ
663	718	660775			ผ.ร.ทภก.	87	ปกติ	5.6	ปกติ	7.3	ต่ำกว่าปกติ	0.88	ปกติ	113.66	ปกติ
664	719	660776			ผ.ร.ทภก.	84	ปกติ	4.8	ปกติ	12.6	ปกติ	1.23	ปกติ	77.19	ลดลงเล็กน้อย
665	720	660777			ผ.ร.ทภก.	73	ปกติ	4.3	ปกติ	5.6	ต่ำกว่าปกติ	0.47	ต่ำกว่าปกติ	130.20	ปกติ
666	721	660779			ผ.ร.ทภก.	93	ปกติ	5.1	ปกติ	8.6	ปกติ	0.96	ปกติ	104.16	ปกติ

สรุปผลการตรวจสุขภาพประจำปี 2567

ท่าอากาศยานภูเก็ต(ทภก.)

สรุปผลการตรวจสุขภาพประจำปี 2567

ท่าอากาศยานภูเก็ต(ทภก.)

วันที่ 11,12,13 กันยายน 2567

ลำดับ	เลขที่ตรวจ	รหัสพนักงาน	ชื่อ - นามสกุล	แผนก	ตรวจระดับน้ำตาลในเลือด	ผลตรวจน้ำตาลสะสม Hb A1c	ผลตรวจการทำงานของไต					
					ค่าปกติ 70-100 mg/dl	ค่าปกติ 4.0-6.5 %	ค่าปกติ M.F 7.8-20.0 mg/dl	M=0.80-1.30 F=0.50-0.90	ค่าปกติ >60.00 ml/min			
					FBS	ผลสรุป	Hb A1c	ผลสรุป	BUN	ผลสรุป	Creatinine	ผลสรุป
703	759	660817		ว.ภก.	86	ปกติ	5.9	ปกติ	11.5	ปกติ	1.06	ปกติ
704	760	660818		ว.ภก.	63	ต่ำกว่าปกติ	4.7	ปกติ	11.8	ปกติ	1.12	ปกติ
705	761	660819		ว.ภก.	106	สูงกว่าปกติ	5.9	ปกติ	12.4	ปกติ	1.01	ปกติ
706	762	660820		ว.ภก.	85	ปกติ	5.8	ปกติ	13.8	ปกติ	1.01	ปกติ
707	763	660821		ว.ภก.	86	ปกติ	5.1	ปกติ	16.2	ปกติ	0.61	ปกติ
708	764	660822		ว.ภก.	79	ปกติ	5.4	ปกติ	13.1	ปกติ	0.99	ปกติ
709	765	660823		ว.ภก.	93	ปกติ	5.4	ปกติ	13.1	ปกติ	0.81	ปกติ
710	766	660824		ว.ภก.	93	ปกติ	5.2	ปกติ	10.7	ปกติ	0.79	ปกติ
711	767	660825		ว.ภก.	85	ปกติ	5.4	ปกติ	18.0	ปกติ	0.69	ปกติ
712	768	9640016		ว.ภก.	87	ปกติ	5.1	ปกติ	11.6	ปกติ	1.09	ปกติ
713	769	9640017		ว.ภก.	92	ปกติ	5.1	ปกติ	22.5	สูงกว่าปกติ	0.75	ปกติ
714	770	9640019		ว.ภก.	80	ปกติ	5.4	ปกติ	14.8	ปกติ	1.12	ปกติ
715	771	9640020		ว.ภก.	83	ปกติ	5.4	ปกติ	15.5	ปกติ	1.28	ปกติ
716	773	9640022		ว.ภก.	96	ปกติ	6.1	ปกติ	13.7	ปกติ	1.02	ปกติ
717	774	9640023		ว.ภก.	74	ปกติ	4.9	ปกติ	12.8	ปกติ	1.02	ปกติ
718	775	389678		ป.ช.ภก.	84	ปกติ	5.3	ปกติ	17.2	ปกติ	1.05	ปกติ
719	776	597086		ป.ช.ภก.	85	ปกติ	4.7	ปกติ	11.7	ปกติ	0.83	ปกติ
720	777	515018		ป.ช.ภก.	83	ปกติ	5.3	ปกติ	15.7	ปกติ	0.95	ปกติ

สรุปผลการตรวจสุขภาพประจำปี 2567

ท่าอากาศยานภูเก็ต(ทภก.)

วันที่ 11,12,13 กันยายน 2567

ลำดับ	เลขที่ตรวจ	รหัสพนักงาน	ชื่อ - นามสกุล	แผนก	ตรวจระดับน้ำตาลในเลือด	ผลตรวจน้ำตาลสะสม Hb A1c	ผลตรวจการทำงานของไต					
					ค่าปกติ 70-100 mg/dl	ค่าปกติ 4.0-6.5 %	ค่าปกติ M.F 7.8-20.0 mg/dl	M=0.80-1.30 F=0.50-0.90	ค่าปกติ >60.00 ml/min			
					FBS	ผลสรุป	Hb A1c	ผลสรุป	BUN	ผลสรุป	Creatinine	ผลสรุป
721	778	57630		ว.ฟ.ป.ช.ภก.	81	ปกติ	4.8	ปกติ	11.2	ปกติ	0.95	ปกติ
722	779	57633		ว.ฟ.ป.ช.ภก.	90	ปกติ	5.2	ปกติ	15.9	ปกติ	0.83	ปกติ
723	780	57639		ว.ฟ.ป.ช.ภก.	95	ปกติ	5.5	ปกติ	13.6	ปกติ	0.94	ปกติ
724	781	58653		ว.ฟ.ป.ช.ภก.	101	สูงกว่าปกติ	6.1	ปกติ	14.9	ปกติ	1.15	ปกติ
725	782	58680		ว.ฟ.ป.ช.ภก.	84	ปกติ	5.8	ปกติ	11.5	ปกติ	0.85	ปกติ
726	783	59711		ว.ฟ.ป.ช.ภก.	91	ปกติ	6.6	สูงกว่าปกติ	14.3	ปกติ	1.02	ปกติ
727	784	62033		ว.ฟ.ป.ช.ภก.	83	ปกติ	4.3	ปกติ	12.6	ปกติ	0.93	ปกติ
728	785	62032		ว.ฟ.ป.ช.ภก.	78	ปกติ	5.0	ปกติ	18.2	ปกติ	1.16	ปกติ
729	786	62032		ว.ฟ.ป.ช.ภก.	86	ปกติ	5.2	ปกติ	14.1	ปกติ	0.83	ปกติ
730	788	58685		อ.ผอ.ภก.	74	ปกติ	5.6	ปกติ	18.2	ปกติ	1.12	ปกติ
731	789	59712		อ.ผอ.ภก.	78	ปกติ	5.0	ปกติ	13.1	ปกติ	0.67	ปกติ
732	790	44913		ม.ผ.ง.ภก.	97	ปกติ	5.9	ปกติ	10.0	ปกติ	0.87	ปกติ
733	791	57630		ม.ผ.ง.ภก.	81	ปกติ	5.6	ปกติ	7.5	ต่ำกว่าปกติ	0.48	ต่ำกว่าปกติ
734	792	57630		ม.ผ.ง.ภก.	88	ปกติ	5.1	ปกติ	11.7	ปกติ	0.89	ปกติ
735	793	59716		ม.ผ.ง.ภก.	89	ปกติ	5.4	ปกติ	15.6	ปกติ	0.83	ปกติ
736	794	62030		ม.ผ.ง.ภก.	85	ปกติ	4.1	ปกติ	10.6	ปกติ	1.06	ปกติ
737	795	60737		พ.ท.ภก.	125	สูงกว่าปกติ	7.1	สูงกว่าปกติ	9.0	ปกติ	0.58	ปกติ
738	796	58666		พ.ท.ภก.	95	ปกติ	4.7	ปกติ	12.6	ปกติ	0.64	ปกติ

สรุปผลการตรวจสุขภาพประจำปี 2567

ท่าอากาศยานภูเก็ต(ทภก.)

วันที่ 11,12,13 กันยายน 2567

ลำดับ	เลขที่ตรวจ	รหัสพนักงาน	ชื่อ - นามสกุล	แผนก	ตรวจระดับน้ำตาลในเลือด	ผลตรวจน้ำตาลสะสม Hb A1c	ผลตรวจการทำงานของไต					
					ค่าปกติ 70-100 mg/dl	ค่าปกติ 4.0-6.5 %	ค่าปกติ M.F 7.8-20.0 mg/dl	M=0.80-1.30 F=0.50-0.90	ค่าปกติ >60.00 ml/min			
					FBS	ผลสรุป	Hb A1c	ผลสรุป	BUN	ผลสรุป	Creatinine	ผลสรุป
739	797	620289		ว.ภก.	77	ปกติ	6.1	ปกติ	13.2	ปกติ	0.96	ปกติ
740	798	555781		ว.ภก.	88	ปกติ	5.3	ปกติ	14.2	ปกติ	0.65	ปกติ
741	799	586668		ว.ภก.	97	ปกติ	5.7	ปกติ	10.5	ปกติ	0.81	ปกติ
742	800	620290		ว.ภก.	86	ปกติ	6.3	ปกติ	11.7	ปกติ	0.64	ปกติ
743	801	620291		ว.ภก.	94	ปกติ	5.7	ปกติ	16.8	ปกติ	0.90	ปกติ
744	803	379088		ว.ภก.	95	ปกติ	5.8	ปกติ	15.8	ปกติ	0.91	ปกติ
745	804	379092		บ.ร.ภก.	98	ปกติ	6.4	ปกติ	13.0	ปกติ	1.08	ปกติ
746	805	429100		บ.ร.ภก.	103	สูงกว่าปกติ	5.5	ปกติ	13.9	ปกติ	1.07	ปกติ
747	807	545602		บ.ร.ภก.	99	ปกติ	6.2	ปกติ	15.9	ปกติ	1.06	ปกติ
748	808	565985		บ.ร.ภก.	81	ปกติ	6.0	ปกติ	13.2	ปกติ	0.89	ปกติ
749	809	545665		บ.ร.ภก.	100	ปกติ	5.5	ปกติ	14.9	ปกติ	0.99	ปกติ
750	810	576329		บ.ร.ภก.	87	ปกติ	4.2	ปกติ	11.9	ปกติ	0.95	ปกติ
751	811	596967		บ.ร.ภก.	89	ปกติ	4.7	ปกติ	20.0	ปกติ	1.17	ปกติ
752	812	607425		บ.ร.ภก.	90	ปกติ	5.9	ปกติ	22.6	สูงกว่าปกติ	1.05	ปกติ
753	813	576330		บ.ร.ภก.	125	สูงกว่าปกติ	5.0	ปกติ	10.6	ปกติ	0.71	ต่ำกว่าปกติ
754	814	576506		บ.ร.ภก.	82	ปกติ	5.3	ปกติ	13.4	ปกติ	0.88	ปกติ
755	815	586798		บ.ร.ภก.	241	สูงกว่าปกติ	9.8	สูงกว่าปกติ	15.2	ปกติ	1.13	ปกติ
756	816	586799		บ.ร.ภก.	94	ปกติ	5.8	ปกติ	11.4	ปกติ	1.07	ปกติ

สรุปผลการตรวจสุขภาพประจำปี 2567

ท่าอากาศยานภูเก็ต(ทภก.)

วันที่ 11,12,13 กันยายน 2567

ลำดับ	เลขที่ตรวจ	รหัสพนักงาน	ชื่อ - นามสกุล	แผนก	ตรวจระดับน้ำตาลในเลือด	ผลตรวจน้ำตาลสะสม Hb A1c	ผลตรวจการทำงานของไต					
					ค่าปกติ 70-100 mg/dl	ค่าปกติ 4.0-6.5 %	ค่าปกติ M.F 7.8-20.0 mg/dl	M=0.80-1.30 F=0.50-0.90	ค่าปกติ >60.00 ml/min			
					FBS	ผลสรุป	Hb A1c	ผลสรุป	BUN	ผลสรุป	Creatinine	ผลสรุป
757	817	586800		บ.ร.ภก.	93	ปกติ	5.1	ปกติ	8.4	ปกติ	0.97	ปกติ
758	818	586840		บ.ร.ภก.	94	ปกติ	4.8	ปกติ	9.1	ปกติ	1.04	ปกติ
759	819	586841		บ.ร.ภก.	102	สูงกว่าปกติ	6.0	ปกติ	13.8	ปกติ	0.99	ปกติ
760	820	586842		บ.ร.ภก.	77	ปกติ	5.5	ปกติ	11.8	ปกติ	0.94	ปกติ
761	821	586843		บ.ร.ภก.	100	ปกติ	5.2	ปกติ	11.3	ปกติ	0.88	ปกติ
762	822	586870		บ.ร.ภก.	82	ปกติ	5.5	ปกติ	12.8	ปกติ	1.03	ปกติ
763	823	620345		บ.ร.ภก.	92	ปกติ	5.5	ปกติ	14.0	ปกติ	1.17	ปกติ
764	824	525206		ผ.มอ.ภก.	85	ปกติ	5.6	ปกติ	14.2	ปกติ	0.93	ปกติ
765	825	566004		ผ.มอ.ภก.	90	ปกติ	5.3	ปกติ	12.7	ปกติ	0.91	ปกติ
766	826	576392		ผ.มอ.ภก.	82	ปกติ	5.5	ปกติ	10.6	ปกติ	0.76	ปกติ
767	827	620319		ผ.มอ.ภก.	87	ปกติ	5.6	ปกติ	15.9	ปกติ	1.07	ปกติ
768	828	329047		บ.ร.ภก.	105	สูงกว่าปกติ	6.4	ปกติ	8.3	ปกติ	1.07	ปกติ
769	829	379087		บ.ร.ภก.	83	ปกติ	5.9	ปกติ	10.6	ปกติ	0.97	ปกติ
770	830	586845		บ.ร.ภก.	104	สูงกว่าปกติ	6.8	สูงกว่าปกติ	14.5	ปกติ	0.92	ปกติ
771	831	586846		บ.ร.ภก.	82	ปกติ	5.2	ปกติ	10.0	ปกติ	0.78	ต่ำกว่าปกติ
772	832	586850		บ.ร.ภก.	86	ปกติ	4.7	ปกติ	12.9	ปกติ	0.73	ปกติ
773	833	586873		บ.ร.ภก.	85	ปกติ	5.2	ปกติ	11.6	ปกติ	0.84	ปกติ
774	835	596883		บ.ร.ภก.	84	ปกติ	5.4	ปกติ	9.7	ปกติ	0.82	ปกติ

สรุปผลการตรวจสุขภาพประจำปี 2567

ท่าอากาศยานภูเก็ต(ทกภ.)

วันที่ 11,12,13 กันยายน 2567

ลำดับ	เลขที่ตรวจ	รหัสพนักงาน	ชื่อ - นามสกุล	แผนก	ผลตรวจการทำงานของไต									
					ตรวจระดับน้ำตาลในเลือด		ผลตรวจน้ำตาลสะสม Hb A1c		ผลตรวจการทำงานของไต					
					ค่าปกติ 70-100 mg/dl		ค่าปกติ 4.0-6.5 %		ค่าปกติ M.F 7.8-20.0 mg/dl	M=0.80-1.30 F=0.50-0.90	ค่าปกติ >60.00 ml/min			
					FBS	ผลสรุป	Hb A1c	ผลสรุป	BUN	ผลสรุป	Creatinine	ผลสรุป	eGFR	ค่า eGFR
775	836	597113		ร.พทก.	85	ปกติ	5.5	ปกติ	12.6	ปกติ	0.89	ปกติ	110.77	ปกติ
776	837	597114		ร.พทก.	85	ปกติ	5.7	ปกติ	12.2	ปกติ	0.66	ปกติ	112.42	ปกติ
777	838	607365		ร.พทก.	88	ปกติ	5.5	ปกติ	13.9	ปกติ	0.70	ปกติ	112.61	ปกติ
778	839	607429		ร.พทก.	85	ปกติ	5.5	ปกติ	16.9	ปกติ	0.86	ปกติ	115.55	ปกติ
779	840	607430		ร.พทก.	116	สูงกว่าปกติ	6.4	ปกติ	9.9	ปกติ	0.75	ต่ำกว่าปกติ	123.09	ปกติ
780	841	607461		ร.พทก.	84	ปกติ	5.4	ปกติ	16.7	ปกติ	1.14	ปกติ	82.86	ลดลงเล็กน้อย
781	842	620343		ร.พทก.	81	ปกติ	5.0	ปกติ	13.2	ปกติ	0.90	ปกติ	110.27	ปกติ
782	843	620337		ร.พทก.	77	ปกติ	4.5	ปกติ	15.7	ปกติ	0.57	ปกติ	124.79	ปกติ
783	844	620338		ร.พทก.	77	ปกติ	4.9	ปกติ	14.4	ปกติ	1.10	สูงกว่าปกติ	66.13	ลดลงเล็กน้อย
784	845	620339		ร.พทก.	79	ปกติ	5.3	ปกติ	14.5	ปกติ	0.77	ต่ำกว่าปกติ	121.77	ปกติ
785	846	620340		ร.พทก.	74	ปกติ	5.5	ปกติ	14.2	ปกติ	1.06	ปกติ	92.40	ปกติ
786	847	620342		ร.พทก.	90	ปกติ	5.0	ปกติ	14.1	ปกติ	0.89	ปกติ	111.55	ปกติ
787	848	620503		ร.พทก.	78	ปกติ	4.6	ปกติ	13.6	ปกติ	0.87	ปกติ	114.19	ปกติ
788	849	620504		ร.พทก.	87	ปกติ	5.7	ปกติ	17.8	ปกติ	0.84	ปกติ	115.85	ปกติ
789	850	620517		ร.พทก.	80	ปกติ	4.8	ปกติ	15.2	ปกติ	1.13	ปกติ	85.53	ลดลงเล็กน้อย
790	852	660018		ร.พทก.	97	ปกติ	5.7	ปกติ	14.1	ปกติ	0.95	สูงกว่าปกติ	77.30	ลดลงเล็กน้อย
791	855	660026		ร.พทก.	82	ปกติ	5.2	ปกติ	11.1	ปกติ	1.06	ปกติ	94.37	ปกติ
792	856	660735		ร.พทก.	86	ปกติ	5.2	ปกติ	16.1	ปกติ	0.73	ต่ำกว่าปกติ	124.47	ปกติ

สรุปผลการตรวจสุขภาพประจำปี 2567

ท่าอากาศยานภูเก็ต(ทกภ.)

วันที่ 11,12,13 กันยายน 2567

ลำดับ	เลขที่ตรวจ	รหัสพนักงาน	ชื่อ - นามสกุล	แผนก	ผลตรวจการทำงานของไต									
					ตรวจระดับน้ำตาลในเลือด		ผลตรวจน้ำตาลสะสม Hb A1c		ผลตรวจการทำงานของไต					
					ค่าปกติ 70-100 mg/dl		ค่าปกติ 4.0-6.5 %		ค่าปกติ M.F 7.8-20.0 mg/dl	M=0.80-1.30 F=0.50-0.90	ค่าปกติ >60.00 ml/min			
					FBS	ผลสรุป	Hb A1c	ผลสรุป	BUN	ผลสรุป	Creatinine	ผลสรุป	eGFR	ค่า eGFR
793	857	339647		ผ.ร.พทก.	99	ปกติ	6.2	ปกติ	11.2	ปกติ	1.23	ปกติ	65.22	ลดลงเล็กน้อย
794	858	359654		ผ.ร.พทก.	139	สูงกว่าปกติ	5.1	ปกติ	18.8	ปกติ	1.29	ปกติ	62.00	ลดลงเล็กน้อย
795	859	379090		ผ.ร.พทก.	257	สูงกว่าปกติ	10.2	สูงกว่าปกติ	15.0	ปกติ	1.05	ปกติ	79.52	ลดลงเล็กน้อย
796	860	399684		ผ.ร.พทก.	86	ปกติ	6.1	ปกติ	13.5	ปกติ	1.10	ปกติ	76.77	ลดลงเล็กน้อย
797	861	586869		ผ.ร.พทก.	82	ปกติ	4.9	ปกติ	12.7	ปกติ	1.24	ปกติ	69.77	ลดลงเล็กน้อย
798	862	545634		ผ.ร.พทก.	96	ปกติ	5.6	ปกติ	10.9	ปกติ	0.95	ปกติ	100.43	ปกติ
799	863	576328		ผ.ร.พทก.	80	ปกติ	5.6	ปกติ	12.7	ปกติ	0.61	ปกติ	114.56	ปกติ
800	864	525161		ผ.ร.พทก.	101	สูงกว่าปกติ	5.7	ปกติ	16.8	ปกติ	1.34	สูงกว่าปกติ	63.97	ลดลงเล็กน้อย
801	865	545667		ผ.ร.พทก.	89	ปกติ	5.9	ปกติ	15.8	ปกติ	1.22	ปกติ	72.16	ลดลงเล็กน้อย
802	866	586837		ผ.ร.พทก.	81	ปกติ	5.1	ปกติ	8.9	ปกติ	0.64	ปกติ	115.98	ปกติ
803	867	597111		ผ.ร.พทก.	84	ปกติ	5.0	ปกติ	7.6	ต่ำกว่าปกติ	0.51	ปกติ	124.10	ปกติ
804	868	607462		ผ.ร.พทก.	86	ปกติ	5.3	ปกติ	14.8	ปกติ	0.96	ปกติ	99.86	ปกติ
805	870	586838		ผ.ร.พทก.	100	ปกติ	5.9	ปกติ	14.7	ปกติ	1.15	ปกติ	79.16	ลดลงเล็กน้อย
806	871	586839		ผ.ร.พทก.	83	ปกติ	5.5	ปกติ	11.5	ปกติ	1.35	สูงกว่าปกติ	69.46	ลดลงเล็กน้อย
807	872	586868		ผ.ร.พทก.	87	ปกติ	5.5	ปกติ	14.2	ปกติ	0.97	ปกติ	105.06	ปกติ
808	873	597107		ผ.ร.พทก.	92	ปกติ	5.0	ปกติ	14.2	ปกติ	0.87	ปกติ	108.72	ปกติ
809	874	597108		ผ.ร.พทก.	78	ปกติ	5.4	ปกติ	16.7	ปกติ	1.09	ปกติ	83.28	ลดลงเล็กน้อย
810	875	597109		ผ.ร.พทก.	87	ปกติ	5.7	ปกติ	13.5	ปกติ	1.09	ปกติ	89.97	ลดลงเล็กน้อย

สรุปผลการตรวจสุขภาพประจำปี 2567

ท่าอากาศยานภูเก็ต(ทกภ.)

วันที่ 11,12,13 กันยายน 2567

ลำดับ	เลขที่ตรวจ	รหัสพนักงาน	ชื่อ - นามสกุล	แผนก	ผลตรวจการทำงานของไต									
					ตรวจระดับน้ำตาลในเลือด		ผลตรวจน้ำตาลสะสม Hb A1c		ผลตรวจการทำงานของไต					
					ค่าปกติ 70-100 mg/dl		ค่าปกติ 4.0-6.5 %		ค่าปกติ M.F 7.8-20.0 mg/dl	M=0.80-1.30 F=0.50-0.90	ค่าปกติ >60.00 ml/min			
					FBS	ผลสรุป	Hb A1c	ผลสรุป	BUN	ผลสรุป	Creatinine	ผลสรุป	eGFR	ค่า eGFR
811	876	597284		ร.พทก.	105	สูงกว่าปกติ	5.5	ปกติ	16.1	ปกติ	0.64	ต่ำกว่าปกติ	129.55	ปกติ
812	877	607423		ร.พทก.	87	ปกติ	5.5	ปกติ	12.4	ปกติ	0.62	ปกติ	120.54	ปกติ
813	878	607424		ร.พทก.	122	สูงกว่าปกติ	8.1	สูงกว่าปกติ	15.8	ปกติ	0.88	ปกติ	109.74	ปกติ
814	879	620347		ร.พทก.	81	ปกติ	6.1	ปกติ	8.6	ปกติ	0.98	ปกติ	98.78	ปกติ
815	880	620348		ร.พทก.	80	ปกติ	5.3	ปกติ	19.0	ปกติ	1.36	สูงกว่าปกติ	70.81	ลดลงเล็กน้อย
816	881	620349		ร.พทก.	95	ปกติ	5.8	ปกติ	17.8	ปกติ	0.70	ปกติ	115.01	ปกติ
817	882	620499		ร.พทก.	83	ปกติ	4.7	ปกติ	10.7	ปกติ	0.89	ปกติ	108.46	ปกติ
818	884	620351		ร.พทก.	75	ปกติ	5.5	ปกติ	14.9	ปกติ	0.94	ปกติ	109.12	ปกติ
819	885	620352		ร.พทก.	95	ปกติ	5.9	ปกติ	10.9	ปกติ	0.94	ปกติ	111.45	ปกติ
820	886	660015		ร.พทก.	86	ปกติ	5.3	ปกติ	15.5	ปกติ	1.10	ปกติ	89.60	ลดลงเล็กน้อย
821	887	660016		ร.พทก.	71	ปกติ	4.8	ปกติ	16.4	ปกติ	1.09	ปกติ	91.88	ปกติ

สรุปผลการตรวจสุขภาพ

ประจำปี 2567

ท่าอากาศยานภูเก็ต (ทกภ.)

วันที่ 11, 12, 13 กันยายน 2567

(ผลตรวจกรดยูริก, ผลตรวจการทำงานของตับ)

สรุปผลการตรวจสุขภาพประจำปี 2567

ท่าอากาศยานภูเก็ต(ทภก.)

วันที่ 11,12,13 กันยายน 2567

ลำดับ	เลขที่ตรวจ	รหัสพนักงาน	ชื่อ - นามสกุล	แผนก	ผลตรวจกรดยูริก		ผลตรวจการทำงานของตับ					
					M:2.3-6.1 F:3.6-8.2 mg/dl		M=0-35 F=0-31 mg/dl		M=0-45 F=0-34 mg/dl		M,F 30-120 U/L	
					URIC ACID	ผลสรุป	SGOT	ผลสรุป	SGPT	ผลสรุป	ALK,PHOS	ผลสรุป
1	1	3600004		ข.ม.ป.ช.ทภก.	7.0	ปกติ	15	ปกติ	15	ปกติ	61	ปกติ
2	2	3600005		ข.ม.ป.ช.ทภก.	6.4	ปกติ	28	ปกติ	49	สูงกว่าปกติ	83	ปกติ
3	3	3610119		ข.ม.ป.ช.ทภก.	8.0	ปกติ	16	ปกติ	25	ปกติ	106	ปกติ
4	4	3610120		ข.ม.ป.ช.ทภก.	8.3	สูงกว่าปกติ	28	ปกติ	62	สูงกว่าปกติ	70	ปกติ
5	5	525166		ข.ม.ป.ช.ทภก.	6.8	ปกติ	19	ปกติ	22	ปกติ	63	ปกติ
6	6	576306		ข.ม.ป.ช.ทภก.	4.0	ปกติ	20	ปกติ	13	ปกติ	69	ปกติ
7	7	576307		ข.ม.ป.ช.ทภก.	7.1	ปกติ	31	ปกติ	42	ปกติ	120	ปกติ
8	8	576308		ข.ม.ป.ช.ทภก.	5.3	ปกติ	18	ปกติ	16	ปกติ	49	ปกติ
9	10	576393		ข.ม.ป.ช.ทภก.	3.9	ปกติ	14	ปกติ	8	ปกติ	32	ปกติ
10	11	576395		ข.ม.ป.ช.ทภก.	3.7	ปกติ	19	ปกติ	16	ปกติ	62	ปกติ
11	12	586813		ข.ม.ป.ช.ทภก.	5.7	ปกติ	16	ปกติ	16	ปกติ	65	ปกติ
12	13	586814		ข.ม.ป.ช.ทภก.	5.1	ปกติ	22	ปกติ	59	สูงกว่าปกติ	93	ปกติ
13	14	586816		ข.ม.ป.ช.ทภก.	7.5	ปกติ	20	ปกติ	29	ปกติ	76	ปกติ
14	15	586818		ข.ม.ป.ช.ทภก.	6.5	ปกติ	30	ปกติ	33	ปกติ	64	ปกติ
15	16	586819		ข.ม.ป.ช.ทภก.	7.0	ปกติ	22	ปกติ	15	ปกติ	94	ปกติ
16	17	586821		ข.ม.ป.ช.ทภก.	3.2	ปกติ	24	ปกติ	18	ปกติ	42	ปกติ
17	18	586822		ข.ม.ป.ช.ทภก.	7.9	ปกติ	51	ปกติ	67	สูงกว่าปกติ	72	สูงกว่าปกติ
18	19	586826		ข.ม.ป.ช.ทภก.	6.5	สูงกว่าปกติ	27	ปกติ	19	ปกติ	54	ปกติ

สรุปผลการตรวจสุขภาพประจำปี 2567

ท่าอากาศยานภูเก็ต(ทภก.)

วันที่ 11,12,13 กันยายน 2567

ลำดับ	เลขที่ตรวจ	รหัสพนักงาน	ชื่อ - นามสกุล	แผนก	ผลตรวจกรดยูริก		ผลตรวจการทำงานของตับ					
					M:2.3-6.1 F:3.6-8.2 mg/dl		M=0-35 F=0-31 mg/dl		M=0-45 F=0-34 mg/dl		M,F 30-120 U/L	
					URIC ACID	ผลสรุป	SGOT	ผลสรุป	SGPT	ผลสรุป	ALK,PHOS	ผลสรุป
19	20	586867		รพช.ส.ปช.รพทก.	5.9	ปกติ	20	ปกติ	7	ปกติ	55	ปกติ
20	21	620312		รพช.ส.ปช.รพทก.	5.3	ปกติ	64	ปกติ	58	สูงกว่าปกติ	69	สูงกว่าปกติ
21	22	620315		รพช.ส.ปช.รพทก.	10.3	สูงกว่าปกติ	20	ปกติ	25	ปกติ	82	ปกติ
22	23	620317		รพช.ส.ปช.รพทก.	4.7	ปกติ	15	ปกติ	17	ปกติ	57	ปกติ
23	24	620318		รพช.ส.ปช.รพทก.	9.0	สูงกว่าปกติ	48	ปกติ	124	สูงกว่าปกติ	53	สูงกว่าปกติ
24	25	660011		รพช.ส.ปช.รพทก.	4.6	ปกติ	26	ปกติ	29	ปกติ	81	ปกติ
25	26	3600001		รพช.ส.ปช.รพทก.	6.0	ปกติ	23	ปกติ	43	ปกติ	100	ปกติ
26	27	3600002		รพช.ส.ปช.รพทก.	6.8	ปกติ	17	ปกติ	17	ปกติ	109	ปกติ
27	28	3600003		รพช.ส.ปช.รพทก.	5.7	ปกติ	18	ปกติ	19	ปกติ	83	ปกติ
28	29	3600006		รพช.ส.ปช.รพทก.	8.9	สูงกว่าปกติ	40	ปกติ	72	สูงกว่าปกติ	76	สูงกว่าปกติ
29	30	3600007		รพช.ส.ปช.รพทก.	5.0	ปกติ	22	ปกติ	29	ปกติ	97	ปกติ
30	31	3600009		รพช.ส.ปช.รพทก.	6.9	ปกติ	18	ปกติ	25	ปกติ	76	ปกติ
31	32	3600010		รพช.ส.ปช.รพทก.	5.1	ปกติ	15	ปกติ	18	ปกติ	116	ปกติ
32	33	3600012		รพช.ส.ปช.รพทก.	8.5	สูงกว่าปกติ	20	ปกติ	25	ปกติ	80	ปกติ
33	34	3600015		รพช.ส.ปช.รพทก.	6.6	ปกติ	16	ปกติ	15	ปกติ	87	ปกติ
34	36	3600017		รพช.ส.ปช.รพทก.	6.5	ปกติ	23	ปกติ	20	ปกติ	114	ปกติ
35	38	3600020		รพช.ส.ปช.รพทก.	9.2	สูงกว่าปกติ	18	ปกติ	7	ปกติ	80	ปกติ
36	39	3600021		รพช.ส.ปช.รพทก.	5.4	ปกติ	28	ปกติ	38	ปกติ	83	ปกติ

สรุปผลการตรวจสุขภาพประจำปี 2567

ท่าอากาศยานภูเก็ต(ทภก.)

วันที่ 11,12,13 กันยายน 2567

ลำดับ	เลขที่ตรวจ	รหัสพนักงาน	ชื่อ - นามสกุล	แผนก	ผลตรวจกรดยูริก		ผลตรวจการทำงานของตับ					
					M=2.3-6.1 F=3.6-8.2 mg/dl		M=0-35 F=0-31 mg/dl		M=0-45 F=0-34 mg/dl		M,F 30-120 U/L	
					URIC ACID	ผลสรุป	SGOT	ผลสรุป	SGPT	ผลสรุป	ALK,PHOS	ผลสรุป
37	40	3600022		ร.ร.บ.ช.ทภก.	5.8	ปกติ	24	ปกติ	49	สูงกว่าปกติ	71	ปกติ
38	42	3600025		ร.ร.บ.ช.ทภก.	5.7	ปกติ	26	ปกติ	25	ปกติ	82	ปกติ
39	43	3600026		ร.ร.บ.ช.ทภก.	7.8	ปกติ	20	ปกติ	30	ปกติ	99	ปกติ
40	44	3600027		ร.ร.บ.ช.ทภก.	8.5	สูงกว่าปกติ	28	ปกติ	33	ปกติ	58	ปกติ
41	45	3600028		ร.ร.บ.ช.ทภก.	8.5	สูงกว่าปกติ	24	ปกติ	28	ปกติ	111	ปกติ
42	46	3600030		ร.ร.บ.ช.ทภก.	6.7	ปกติ	15	ปกติ	11	ปกติ	62	ปกติ
43	49	3610122		ร.ร.บ.ช.ทภก.	6.0	ปกติ	17	ปกติ	31	ปกติ	74	ปกติ
44	50	3610123		ร.ร.บ.ช.ทภก.	6.5	ปกติ	19	ปกติ	37	ปกติ	74	ปกติ
45	51	3610124		ร.ร.บ.ช.ทภก.	5.1	ปกติ	24	ปกติ	33	ปกติ	84	ปกติ
46	52	3610125		ร.ร.บ.ช.ทภก.	9.1	สูงกว่าปกติ	23	ปกติ	49	สูงกว่าปกติ	84	ปกติ
47	53	3610126		ร.ร.บ.ช.ทภก.	7.3	ปกติ	15	ปกติ	20	ปกติ	68	ปกติ
48	55	3610128		ร.ร.บ.ช.ทภก.	7.3	ปกติ	25	ปกติ	22	ปกติ	85	ปกติ
49	56	3610129		ร.ร.บ.ช.ทภก.	6.4	ปกติ	19	ปกติ	43	ปกติ	98	ปกติ
50	57	3610130		ร.ร.บ.ช.ทภก.	4.8	ปกติ	16	ปกติ	17	ปกติ	64	ปกติ
51	59	3610132		ร.ร.บ.ช.ทภก.	5.8	ปกติ	16	ปกติ	16	ปกติ	80	ปกติ
52	62	3610135		ร.ร.บ.ช.ทภก.	7.7	ปกติ	18	ปกติ	22	ปกติ	99	ปกติ
53	63	3610136		ร.ร.บ.ช.ทภก.	4.0	ปกติ	20	ปกติ	28	ปกติ	112	ปกติ
54	65	339637		ค.ก.ทภก.	7.4	ปกติ	18	ปกติ	14	ปกติ	63	ปกติ

สรุปผลการตรวจสุขภาพประจำปี 2567

ท่าอากาศยานภูเก็ต(ทภก.)

วันที่ 11,12,13 กันยายน 2567

ลำดับ	เลขที่ตรวจ	รหัสพนักงาน	ชื่อ - นามสกุล	แผนก	ผลตรวจกรดยูริก		ผลตรวจการทำงานของตับ					
					M:2.3-6.1 F:3.6-8.2 mg/dl		M=0-35 F=0-31 mg/dl		M=0-45 F=0-34 mg/dl		M,F 30-120 U/L	
					URIC ACID	ผลสรุป	SGOT	ผลสรุป	SGPT	ผลสรุป	ALK,PHOS	ผลสรุป
55	66	566125		ผ.คท.ภก.	5.5	ปกติ	9	ปกติ	9	ปกติ	50	ปกติ
56	67	576499		ผ.คท.ภก.	8.1	ปกติ	17	ปกติ	15	ปกติ	37	ปกติ
57	68	596998		ผ.คท.ภก.	10.4	สูงกว่าปกติ	17	ปกติ	20	ปกติ	114	ปกติ
58	69	597050		ผ.คท.ภก.	10.6	สูงกว่าปกติ	28	ปกติ	42	ปกติ	111	ปกติ
59	70	660157		ผ.คท.ภก.	6.5	ปกติ	19	ปกติ	11	ปกติ	47	ปกติ
60	71	597118		ช.ร.บ.ช.ภก.	4.7	ปกติ	29	ปกติ	32	ปกติ	49	ปกติ
61	72	576394		ช.ร.บ.ช.ภก.	4.5	ปกติ	15	ปกติ	11	ปกติ	62	ปกติ
62	73	576509		ช.ร.บ.ช.ภก.	3.6	ปกติ	16	ปกติ	15	ปกติ	84	ปกติ
63	75	597026		ช.ร.บ.ช.ภก.	4.3	ปกติ	23	ปกติ	20	ปกติ	53	ปกติ
64	76	597027		ช.ร.บ.ช.ภก.	4.7	ปกติ	17	ปกติ	19	ปกติ	48	ปกติ
65	77	448091		ผ.คท.ภก.	3.6	ปกติ	34	สูงกว่าปกติ	45	ปกติ	261	ปกติ
66	78	566124		ผ.คท.ภก.	4.4	ปกติ	19	ปกติ	18	ปกติ	89	ปกติ
67	79	596990		ผ.คท.ภก.	7.6	ปกติ	24	ปกติ	32	ปกติ	72	ปกติ
68	80	339636		ผ.บ.ท.ภก.	10.4	สูงกว่าปกติ	16	ปกติ	22	ปกติ	105	ปกติ
69	81	566106		ผ.บ.ท.ภก.	7.8	ปกติ	22	ปกติ	24	ปกติ	79	ปกติ
70	82	369085		ผ.บ.ร.ภก.	4.5	ปกติ	17	ปกติ	28	ปกติ	57	ปกติ
71	83	586875		ผ.บ.ร.ภก.	5.1	ปกติ	17	ปกติ	15	ปกติ	58	ปกติ
72	84	596969		ผ.บ.ร.ภก.	4.4	ปกติ	15	ปกติ	12	ปกติ	60	ปกติ

สรุปผลการตรวจสุขภาพประจำปี 2567

ท่าอากาศยานภูเก็ต(ทภก.)

วันที่ 11,12,13 กันยายน 2567

ลำดับ	เลขที่ตรวจ	รหัสพนักงาน	ชื่อ - นามสกุล	แผนก	ผลตรวจกรดยูริก		ผลตรวจการทำงานของตับ					
					M:2.3-6.1 F:3.6-8.2 mg/dl		M=0-35 F=0-31 mg/dl		M=0-45 F=0-34 mg/dl		M,F 30-120 U/L	
					URIC ACID	ผลสรุป	SGOT	ผลสรุป	SGPT	ผลสรุป	ALK.PHOS	ผลสรุป
73	85	597081		น.ร.ทภก.	4.9	ปกติ	21	ปกติ	30	ปกติ	73	ปกติ
74	86	620293		น.ร.ทภก.	6.1	ปกติ	10	ปกติ	16	ปกติ	98	ปกติ
75	87	620297		น.ร.ทภก.	3.2	ปกติ	19	ปกติ	23	ปกติ	84	ปกติ
76	88	620298		น.ร.ทภก.	6.6	สูงกว่าปกติ	14	ปกติ	10	ปกติ	77	ปกติ
77	89	329628		น.ช.ทภก.	5.0	ปกติ	17	ปกติ	17	ปกติ	73	ปกติ
78	90	576312		น.ช.ทภก.	5.1	ปกติ	21	ปกติ	17	ปกติ	50	ปกติ
79	91	306130		น.ร.ทภก.	10.0	สูงกว่าปกติ	15	ปกติ	13	ปกติ	70	ปกติ
80	92	620296		น.ร.ทภก.	4.8	ปกติ	20	ปกติ	48	สูงกว่าปกติ	55	ปกติ
81	93	620292		น.ร.ทภก.	4.9	ปกติ	18	ปกติ	22	ปกติ	95	ปกติ
82	94	607346		น.อ.ทภก.	3.1	ปกติ	15	ปกติ	17	ปกติ	72	ปกติ
83	95	660227		น.อ.ทภก.	6.5	สูงกว่าปกติ	21	ปกติ	22	ปกติ	55	ปกติ
84	96	329052		น.ร.ทภก.	6.1	ปกติ	22	ปกติ	20	ปกติ	77	ปกติ
85	97	566143		น.ร.ทภก.	5.9	ปกติ	14	ปกติ	8	ปกติ	68	ปกติ
86	98	566146		น.ร.ทภก.	3.8	ปกติ	26	สูงกว่าปกติ	25	ปกติ	123	ปกติ
87	99	319007		น.อ.ทภก.	7.0	สูงกว่าปกติ	18	ปกติ	21	ปกติ	84	ปกติ
88	100	566167		น.อ.ทภก.	10.2	สูงกว่าปกติ	98	ปกติ	93	สูงกว่าปกติ	79	สูงกว่าปกติ
89	101	620294		น.อ.ทภก.	4.0	ปกติ	18	ปกติ	12	ปกติ	49	ปกติ
90	102	504931		ทภก.	5.8	ปกติ	37	ปกติ	50	สูงกว่าปกติ	89	สูงกว่าปกติ

สรุปผลการตรวจสุขภาพประจำปี 2567

ท่าอากาศยานภูเก็ต(ทภก.)

วันที่ 11,12,13 กันยายน 2567

ลำดับ	เลขที่ตรวจ	รหัสพนักงาน	ชื่อ - นามสกุล	แผนก	ผลตรวจกรดยูริก		ผลตรวจการทำงานของตับ					
					M:2.3-6.1 F:3.6-8.2 mg/dl		M=0-35 F=0-31 mg/dl		M=0-45 F=0-34 mg/dl		M,F 30-120 U/L	
					URIC ACID	ผลสรุป	SGOT	ผลสรุป	SGPT	ผลสรุป	ALK,PHOS	ผลสรุป
91	103	342628		ทภก.	4.8	ปกติ	15	ปกติ	11	ปกติ	66	ปกติ
92	104	483903		ทภก.	4.3	ปกติ	17	ปกติ	12	ปกติ	52	ปกติ
93	105	586797		ทภก.	7.9	ปกติ	35	ปกติ	38	ปกติ	76	ปกติ
94	106	473731		ป.ร.ทภก.	6.3	ปกติ	17	ปกติ	21	ปกติ	95	ปกติ
95	107	292277		น.อ.ทภก.	6.6	ปกติ	25	ปกติ	34	ปกติ	78	ปกติ
96	108	369083		น.อ.ทภก.	6.8	ปกติ	26	ปกติ	36	ปกติ	80	ปกติ
97	109	369660		น.อ.ทภก.	7.0	ปกติ	24	ปกติ	37	ปกติ	93	ปกติ
98	110	349065		ท.อ.ทภก.	6.6	ปกติ	21	ปกติ	21	ปกติ	61	ปกติ
99	111	413241		ท.อ.ทภก.	5.9	ปกติ	28	ปกติ	52	สูงกว่าปกติ	115	ปกติ
100	112	322431		ท.อ.ทภก.	5.5	ปกติ	47	ปกติ	93	สูงกว่าปกติ	103	สูงกว่าปกติ
101	113	329046		ป.ร.ทภก.	7.0	ปกติ	20	ปกติ	30	ปกติ	71	ปกติ
102	114	349076		ป.ร.ทภก.	6.0	ปกติ	29	ปกติ	36	ปกติ	83	ปกติ
103	116	359077		ป.ร.ทภก.	6.8	ปกติ	60	สูงกว่าปกติ	101	สูงกว่าปกติ	130	สูงกว่าปกติ
104	117	322459		ป.ช.ทภก.	6.8	ปกติ	29	ปกติ	23	ปกติ	84	ปกติ
105	118	379089		ป.ช.ทภก.	8.0	ปกติ	30	ปกติ	41	ปกติ	94	ปกติ
106	119	379669		ป.ช.ทภก.	5.5	ปกติ	54	ปกติ	66	สูงกว่าปกติ	37	สูงกว่าปกติ
107	120	322439		ผ.ร.ทภก.	5.4	ปกติ	25	ปกติ	23	ปกติ	89	ปกติ
108	121	329049		ผ.ร.ทภก.	5.4	ปกติ	21	ปกติ	17	ปกติ	45	ปกติ

สรุปผลการตรวจสุขภาพประจำปี 2567

ท่าอากาศยานภูเก็ต(ทภก.)

วันที่ 11,12,13 กันยายน 2567

ลำดับ	เลขที่ตรวจ	รหัสพนักงาน	ชื่อ - นามสกุล	แผนก	ผลตรวจกรดยูริก		ผลตรวจการทำงานของตับ					
					M:2.3-6.1 F:3.6-8.2 mg/dl		M=0-35 F=0-31 mg/dl		M=0-45 F=0-34 mg/dl		M,F 30-120 U/L	
					URIC ACID	ผลสรุป	SGOT	ผลสรุป	SGPT	ผลสรุป	ALK.PHOS	ผลสรุป
109	122	339056		ท.ภก.	5.4	ปกติ	19	ปกติ	18	ปกติ	82	ปกติ
110	123	349068		ท.ภก.	7.9	ปกติ	25	ปกติ	29	ปกติ	100	ปกติ
111	124	318002		ท.ภก.	5.8	ปกติ	31	ปกติ	30	ปกติ	61	ปกติ
112	125	484087		ท.ภก.	4.6	ปกติ	16	ปกติ	17	ปกติ	43	ปกติ
113	126	399681		ท.ภก.	4.5	ปกติ	27	ปกติ	35	ปกติ	46	ปกติ
114	127	473647		ท.ภก.	6.0	ปกติ	42	ปกติ	92	สูงกว่าปกติ	82	สูงกว่าปกติ
115	128	329051		ท.ภก.	4.9	ปกติ	26	ปกติ	38	สูงกว่าปกติ	82	ปกติ
116	129	359078		ท.ภก.	6.1	ปกติ	42	ปกติ	57	สูงกว่าปกติ	62	สูงกว่าปกติ
117	131	483832		ท.ภก.	5.6	ปกติ	16	ปกติ	8	ปกติ	75	ปกติ
118	132	349067		น.ร.ทภก.	6.2	ปกติ	24	ปกติ	39	ปกติ	105	ปกติ
119	133	399683		น.ร.ทภก.	7.2	ปกติ	23	ปกติ	25	ปกติ	78	ปกติ
120	134	576332		น.ร.ทภก.	6.2	สูงกว่าปกติ	21	ปกติ	16	ปกติ	61	ปกติ
121	135	545664		น.ร.ทภก.	7.5	ปกติ	28	ปกติ	45	ปกติ	103	ปกติ
122	136	576334		น.ร.ทภก.	7.9	ปกติ	37	ปกติ	63	สูงกว่าปกติ	86	สูงกว่าปกติ
123	137	576335		น.ร.ทภก.	7.9	ปกติ	15	ปกติ	13	ปกติ	58	ปกติ
124	138	576336		น.ร.ทภก.	7.6	ปกติ	22	ปกติ	37	ปกติ	54	ปกติ
125	139	576337		น.ร.ทภก.	7.6	ปกติ	33	ปกติ	56	สูงกว่าปกติ	104	ปกติ
126	140	586801		น.ร.ทภก.	5.3	ปกติ	25	ปกติ	44	ปกติ	79	ปกติ

สรุปผลการตรวจสุขภาพประจำปี 2567

ท่าอากาศยานภูเก็ต(ทภก.)

วันที่ 11,12,13 กันยายน 2567

ลำดับ	เลขที่ตรวจ	รหัสพนักงาน	ชื่อ - นามสกุล	แผนก	ผลตรวจกรดยูริก		ผลตรวจการทำงานของตับ					
					M:2.3-6.1 F:3.6-8.2 mg/dl		M=0-35 F=0-31 mg/dl		M=0-45 F=0-34 mg/dl		M,F 30-120 U/L	
					URIC ACID	ผลสรุป	SGOT	ผลสรุป	SGPT	ผลสรุป	ALK,PHOS	ผลสรุป
127	141	586871		น.ร.ทภก.	5.3	ปกติ	18	ปกติ	13	ปกติ	66	ปกติ
128	142	586802		น.ร.ทภก.	4.6	ปกติ	16	ปกติ	28	ปกติ	80	ปกติ
129	143	586803		น.ร.ทภก.	6.1	ปกติ	16	ปกติ	22	ปกติ	83	ปกติ
130	144	586804		น.ร.ทภก.	7.3	ปกติ	19	ปกติ	30	ปกติ	101	ปกติ
131	145	586805		น.ร.ทภก.	7.8	ปกติ	24	ปกติ	33	ปกติ	56	ปกติ
132	146	586806		น.ร.ทภก.	10.0	สูงกว่าปกติ	20	ปกติ	37	ปกติ	79	ปกติ
133	147	586872		น.ร.ทภก.	4.5	ปกติ	24	ปกติ	17	ปกติ	4	ปกติ
134	148	620501		น.ร.ทภก.	4.6	ปกติ	14	ปกติ	14	ปกติ	60	ปกติ
135	149	565911		น.อ.ทภก.	7.5	ปกติ	31	ปกติ	29	ปกติ	70	ปกติ
136	150	565992		น.อ.ทภก.	5.8	ปกติ	14	ปกติ	11	ปกติ	37	ปกติ
137	152	597082		น.อ.ทภก.	4.1	ปกติ	10	ปกติ	4	ปกติ	53	ปกติ
138	153	597090		น.อ.ทภก.	4.6	ปกติ	17	ปกติ	19	ปกติ	34	ปกติ
139	154	597167		น.อ.ทภก.	5.9	ปกติ	18	ปกติ	12	ปกติ	74	ปกติ
140	155	597168		น.อ.ทภก.	4.1	ปกติ	22	ปกติ	33	ปกติ	51	ปกติ
141	156	369655		น.อ.ทภก.	5.3	ปกติ	29	ปกติ	47	สูงกว่าปกติ	69	ปกติ
142	157	382991		น.อ.ทภก.	4.6	ปกติ	16	ปกติ	10	ปกติ	55	ปกติ
143	158	483916		น.อ.ทภก.	4.8	ปกติ	15	ปกติ	17	ปกติ	68	ปกติ
144	159	565983		น.อ.ทภก.	4.8	ปกติ	17	ปกติ	23	ปกติ	78	ปกติ

สรุปผลการตรวจสุขภาพประจำปี 2567

ท่าอากาศยานภูเก็ต(ทภก.)

วันที่ 11,12,13 กันยายน 2567

ลำดับ	เลขที่ตรวจ	รหัสพนักงาน	ชื่อ - นามสกุล	แผนก	ผลตรวจกรดยูริค		ผลตรวจการทำงานของตับ					
					M=2.3-6.1 F=3.6-8.2 mg/dl		M=0-35 F=0-31 mg/dl		M=0-45 F=0-34 mg/dl		M,F 30-120 U/L	
					URIC ACID	ผลสรุป	SGOT	ผลสรุป	SGPT	ผลสรุป	ALK,PHOS	ผลสรุป
145	160	597116		ผอศ.ทภก.	4.3	ปกติ	18	ปกติ	24	ปกติ	85	ปกติ
146	161	586524		ผอศ.ทภก.	5.2	ปกติ	19	ปกติ	11	ปกติ	50	ปกติ
147	162	620295		ผอศ.ทภก.	8.0	สูงกว่าปกติ	20	ปกติ	25	ปกติ	63	ปกติ
148	163	620299		ผอศ.ทภก.	8.5	สูงกว่าปกติ	20	ปกติ	18	ปกติ	95	ปกติ
149	164	339643		ผอศ.ทภก.	5.8	ปกติ	29	ปกติ	32	ปกติ	58	ปกติ
150	165	494796		ผอศ.ทภก.	8.7	สูงกว่าปกติ	28	ปกติ	56	สูงกว่าปกติ	85	ปกติ
151	166	525167		ผอศ.ทภก.	5.9	ปกติ	27	ปกติ	45	ปกติ	86	ปกติ
152	167	566135		ผอศ.ทภก.	7.0	ปกติ	22	ปกติ	33	ปกติ	76	ปกติ
153	168	597119		ผอศ.ทภก.	7.2	ปกติ	17	ปกติ	38	ปกติ	96	ปกติ
154	169	620301		ผอศ.ทภก.	6.8	ปกติ	20	ปกติ	30	ปกติ	69	ปกติ
155	170	379675		ผอศ.ทภก.	8.4	สูงกว่าปกติ	24	ปกติ	17	ปกติ	65	ปกติ
156	171	494875		ผอศ.ทภก.	6.0	ปกติ	23	ปกติ	20	ปกติ	70	ปกติ
157	172	459693		ผอศ.ทภก.	7.8	ปกติ	48	ปกติ	59	สูงกว่าปกติ	97	สูงกว่าปกติ
158	173	597115		ผอศ.ทภก.	6.2	ปกติ	24	ปกติ	16	ปกติ	51	ปกติ
159	174	453400		บ.ทภก.	8.3	สูงกว่าปกติ	110	สูงกว่าปกติ	61	สูงกว่าปกติ	137	สูงกว่าปกติ
160	175	349070		บ.ทภก.	4.0	ปกติ	19	ปกติ	22	ปกติ	96	ปกติ
161	176	449107		บ.ทภก.	4.2	ปกติ	27	ปกติ	46	สูงกว่าปกติ	77	ปกติ
162	177	566111		บ.ทภก.	6.2	สูงกว่าปกติ	17	ปกติ	17	ปกติ	58	ปกติ

สรุปผลการตรวจสุขภาพประจำปี 2567

ท่าอากาศยานภูเก็ต(ทภก.)

วันที่ 11,12,13 กันยายน 2567

ลำดับ	เลขที่ตรวจ	รหัสพนักงาน	ชื่อ - นามสกุล	แผนก	ผลตรวจกรดยูริก		ผลตรวจการทำงานของตับ					
					M:2.3-6.1 F:3.6-8.2 mg/dl		M=0-35 F=0-31 mg/dl		M=0-45 F=0-34 mg/dl		M,F 30-120 U/L	
					URIC ACID	ผลสรุป	SGOT	ผลสรุป	SGPT	ผลสรุป	ALK,PHOS	ผลสรุป
163	178	576301		สศค.ทภก.	5.3	ปกติ	15	ปกติ	15	ปกติ	36	ปกติ
164	179	620300		สศค.ทภก.	3.3	ปกติ	26	ปกติ	26	ปกติ	72	ปกติ
165	180	515067		สส.ผเมอ.ทภก.	5.1	ปกติ	15	ปกติ	13	ปกติ	46	ปกติ
166	181	566021		สส.ผเมอ.ทภก.	5.3	ปกติ	28	ปกติ	43	สูงกว่าปกติ	72	ปกติ
167	182	607555		สส.ผเมอ.ทภก.	5.5	ปกติ	18	ปกติ	12	ปกติ	88	ปกติ
168	183	617572		ยก.ผสง.ทภก.	7.6	ปกติ	24	ปกติ	34	ปกติ	50	ปกติ
169	184	409095		ยก.ผสง.ทภก.	5.2	ปกติ	12	ปกติ	11	ปกติ	77	ปกติ
170	185	565984		ยก.ผสง.ทภก.	3.9	ปกติ	16	ปกติ	9	ปกติ	61	ปกติ
171	186	566126		ยก.ผสง.ทภก.	5.3	ปกติ	22	ปกติ	30	ปกติ	73	ปกติ
172	187	566145		ยก.ผสง.ทภก.	6.7	สูงกว่าปกติ	21	ปกติ	28	ปกติ	80	ปกติ
173	188	576385		ยก.ผสง.ทภก.	5.4	ปกติ	50	ปกติ	76	สูงกว่าปกติ	65	สูงกว่าปกติ
174	189	586807		ยก.ผสง.ทภก.	4.4	ปกติ	18	ปกติ	9	ปกติ	61	ปกติ
175	190	597165		ยก.ผสง.ทภก.	5.0	ปกติ	16	ปกติ	2	ปกติ	74	ปกติ
176	191	597310		ยก.ผสง.ทภก.	5.0	ปกติ	16	ปกติ	8	ปกติ	115	ปกติ
177	192	620305		ยก.ผสง.ทภก.	5.6	ปกติ	22	ปกติ	32	ปกติ	83	ปกติ
178	193	620310		ยก.ผสง.ทภก.	5.8	ปกติ	19	ปกติ	19	ปกติ	58	ปกติ
179	194	620311		ยก.ผสง.ทภก.	5.0	ปกติ	23	ปกติ	14	ปกติ	72	ปกติ
180	195	339631		ค.ผสภ.ทภก.	6.9	ปกติ	27	ปกติ	41	ปกติ	59	ปกติ

สรุปผลการตรวจสุขภาพประจำปี 2567

ท่าอากาศยานภูเก็ต(ทภก.)

วันที่ 11,12,13 กันยายน 2567

ลำดับ	เลขที่ตรวจ	รหัสพนักงาน	ชื่อ - นามสกุล	แผนก	ผลตรวจกรดยูริค		ผลตรวจการทำงานของตับ					
					M=2.3-6.1 F=3.6-8.2 mg/dl		M=0-35 F=0-31 mg/dl		M=0-45 F=0-34 mg/dl		M,F 30-120 U/L	
					URIC ACID	ผลสรุป	SGOT	ผลสรุป	SGPT	ผลสรุป	ALK,PHOS	ผลสรุป
181	196	339640		ผสภ.ทภก.	8.3	สูงกว่าปกติ	24	ปกติ	16	ปกติ	56	ปกติ
182	197	379666			6.7	ปกติ	27	ปกติ	38	ปกติ	59	ปกติ
183	198	399686			6.5	ปกติ	24	ปกติ	34	ปกติ	114	ปกติ
184	199	597053			7.4	ปกติ	23	ปกติ	31	ปกติ	66	ปกติ
185	200	494280			4.8	ปกติ	17	ปกติ	15	ปกติ	59	ปกติ
186	201	494853			6.3	ปกติ	19	ปกติ	14	ปกติ	77	ปกติ
187	202	329629			5.1	ปกติ	33	ปกติ	26	ปกติ	88	สูงกว่าปกติ
188	203	576502			6.2	ปกติ	21	ปกติ	18	ปกติ	72	ปกติ
189	204	576505			6.8	ปกติ	26	ปกติ	22	ปกติ	111	ปกติ
190	205	586591			5.8	ปกติ	20	ปกติ	24	ปกติ	64	ปกติ
191	206	596993			7.2	ปกติ	19	ปกติ	23	ปกติ	106	ปกติ
192	207	596994			9.0	สูงกว่าปกติ	29	ปกติ	49	สูงกว่าปกติ	64	ปกติ
193	208	596995			5.9	ปกติ	27	ปกติ	42	ปกติ	75	ปกติ
194	209	597007			4.8	ปกติ	62	สูงกว่าปกติ	113	สูงกว่าปกติ	248	สูงกว่าปกติ
195	210	597008			8.5	สูงกว่าปกติ	17	ปกติ	25	ปกติ	68	ปกติ
196	211	597049			5.9	ปกติ	25	ปกติ	18	ปกติ	104	ปกติ
197	212	597051			10.2	สูงกว่าปกติ	38	ปกติ	49	สูงกว่าปกติ	100	สูงกว่าปกติ
198	213	597054			6.9	ปกติ	23	ปกติ	34	ปกติ	92	ปกติ

สรุปผลการตรวจสุขภาพประจำปี 2567

ท่าอากาศยานภูเก็ต(ทภก.)

วันที่ 11,12,13 กันยายน 2567

ลำดับ	เลขที่ตรวจ	รหัสพนักงาน	ชื่อ - นามสกุล	แผนก	ผลตรวจกรดยูริค		ผลตรวจการทำงานของตับ					
					M=2.3-6.1 F=3.6-8.2 mg/dl		M=0-35 F=0-31 mg/dl		M=0-45 F=0-34 mg/dl		M,F 30-120 U/L	
					URIC ACID	ผลสรุป	SGOT	ผลสรุป	SGPT	ผลสรุป	ALK,PHOS	ผลสรุป
199	215	620147		ผสภ.ทภก.	7.3	ปกติ	19	ปกติ	27	ปกติ	70	ปกติ
200	216	620148		ผสภ.ทภก.	6.5	ปกติ	25	ปกติ	26	ปกติ	78	ปกติ
201	217	620149		ผสภ.ทภก.	6.5	ปกติ	15	ปกติ	15	ปกติ	81	ปกติ
202	218	620150		ผสภ.ทภก.	7.4	ปกติ	21	ปกติ	34	ปกติ	77	ปกติ
203	219	620151		ผสภ.ทภก.	7.9	ปกติ	18	ปกติ	22	ปกติ	103	ปกติ
204	220	620152		ผสภ.ทภก.	5.7	ปกติ	24	ปกติ	34	ปกติ	89	ปกติ
205	221	620153		ผสภ.ทภก.	6.6	ปกติ	19	ปกติ	28	ปกติ	87	ปกติ
206	222	620154		ผสภ.ทภก.	6.5	ปกติ	20	ปกติ	40	ปกติ	84	ปกติ
207	223	620155		ผสภ.ทภก.	5.8	ปกติ	20	ปกติ	21	ปกติ	64	ปกติ
208	224	620157		ผสภ.ทภก.	7.7	ปกติ	20	ปกติ	24	ปกติ	113	ปกติ
209	225	620158		ผสภ.ทภก.	5.0	ปกติ	17	สูงกว่าปกติ	19	ปกติ	132	ปกติ
210	226	620159		ผสภ.ทภก.	7.4	ปกติ	23	ปกติ	23	ปกติ	62	ปกติ
211	228	630203		ผสภ.ทภก.	5.1	ปกติ	17	ปกติ	14	ปกติ	79	ปกติ
212	229	660158		ผสภ.ทภก.	5.1	ปกติ	20	ปกติ	26	ปกติ	58	ปกติ
213	230	660159		ผสภ.ทภก.	5.1	ปกติ	31	ปกติ	26	ปกติ	67	ปกติ
214	231	660160		ผสภ.ทภก.	6.0	ปกติ	21	ปกติ	32	ปกติ	77	ปกติ
215	232	4590240		ผสภ.ทภก.	5.6	ปกติ	15	สูงกว่าปกติ	11	ปกติ	135	ปกติ
216	233	4590248		ผสภ.ทภก.	5.1	ปกติ	13	ปกติ	11	ปกติ	77	ปกติ

สรุปผลการตรวจสุขภาพประจำปี 2567

ท่าอากาศยานภูเก็ต(ทภก.)

วันที่ 11,12,13 กันยายน 2567

ลำดับ	เลขที่ตรวจ	รหัสพนักงาน	ชื่อ - นามสกุล	แผนก	ผลตรวจกรดยูริก		ผลตรวจการทำงานของตับ				
					M2.3<6.1 F<3.6<8.2 mg/dl		M=0-35 F=0-31 mg/dl	M=0-45 F=0-34 mg/dl	M,F 30-120 U/L		
					URIC ACID	ผลสรุป	SGOT	ผลสรุป	SGPT	ผลสรุป	ALK,PHOS
217	234	4590251		ผด.ทภก.	6.9	ปกติ	18	ปกติ	15	ปกติ	82
218	235	4590261		ผด.ทภก.	7.3	ปกติ	18	ปกติ	20	ปกติ	114
219	236	4590265		ผด.ทภก.	7.1	ปกติ	34	ปกติ	25	ปกติ	66
220	238	4590267		ผด.ทภก.	3.9	ปกติ	16	ปกติ	15	ปกติ	116
221	239	4590276		ผด.ทภก.	6.0	ปกติ	17	ปกติ	11	ปกติ	104
222	240	4590277		ผด.ทภก.	6.8	ปกติ	19	ปกติ	16	ปกติ	90
223	241	4590280		ผด.ทภก.	7.1	ปกติ	24	ปกติ	17	ปกติ	58
224	242	4590281		ผด.ทภก.	8.7	สูงกว่าปกติ	34	ปกติ	20	ปกติ	117
225	243	4590284		ผด.ทภก.	5.4	ปกติ	27	สูงกว่าปกติ	34	ปกติ	134
226	244	4590287		ผด.ทภก.	8.2	ปกติ	18	ปกติ	22	ปกติ	75
227	245	4620136		ผด.ทภก.	6.0	ปกติ	24	ปกติ	14	ปกติ	71
228	246	4620137		ผด.ทภก.	9.4	สูงกว่าปกติ	47	ปกติ	68	สูงกว่าปกติ	75
229	247	4620138		ผด.ทภก.	7.1	ปกติ	19	ปกติ	34	ปกติ	77
230	248	4620139		ผด.ทภก.	5.7	ปกติ	15	ปกติ	14	ปกติ	94
231	249	4620140		ผด.ทภก.	6.6	ปกติ	17	ปกติ	14	ปกติ	89
232	250	4620141		ผด.ทภก.	7.8	ปกติ	19	ปกติ	23	ปกติ	71
233	251	4620143		ผด.ทภก.	8.0	ปกติ	22	ปกติ	20	ปกติ	61
234	252	4620144		ผด.ทภก.	7.2	ปกติ	25	ปกติ	34	ปกติ	92

สรุปผลการตรวจสุขภาพประจำปี 2567

ท่าอากาศยานภูเก็ต(ทภก.)

วันที่ 11,12,13 กันยายน 2567

ลำดับ	เลขที่ตรวจ	รหัสพนักงาน	ชื่อ - นามสกุล	แผนก	ผลตรวจกรดยูริก		ผลตรวจการทำงานของตับ				
					M2.3<6.1 F<3.6<8.2 mg/dl		M=0-35 F=0-31 mg/dl	M=0-45 F=0-34 mg/dl	M,F 30-120 U/L		
					URIC ACID	ผลสรุป	SGOT	ผลสรุป	SGPT	ผลสรุป	ALK,PHOS
235	254	462038		ผด.ทภก.	7.9	ปกติ	30	ปกติ	49	สูงกว่าปกติ	54
236	255	966000		ผด.ทภก.	7.2	ปกติ	24	ปกติ	35	ปกติ	76
237	256	966000		ผด.ทภก.	7.8	ปกติ	12	ปกติ	14	ปกติ	115
238	258	339638		ผด.ทภก.	5.7	ปกติ	31	ปกติ	40	ปกติ	106
239	259	339643		ผด.ทภก.	6.5	ปกติ	28	ปกติ	32	ปกติ	74
240	260	369662		ผด.ทภก.	8.0	ปกติ	21	ปกติ	33	ปกติ	120
241	261	409689		ผด.ทภก.	6.8	ปกติ	27	ปกติ	27	ปกติ	46
242	262	565994		ผด.ทภก.	5.2	ปกติ	21	ปกติ	19	ปกติ	19
243	263	576501		ผด.ทภก.	7.7	ปกติ	27	ปกติ	31	ปกติ	53
244	264	565993		ผด.ทภก.	5.9	ปกติ	21	สูงกว่าปกติ	32	ปกติ	128
245	265	576500		ผด.ทภก.	7.7	ปกติ	19	ปกติ	18	ปกติ	46
246	266	576503		ผด.ทภก.	7.3	ปกติ	23	ปกติ	29	ปกติ	53
247	267	576504		ผด.ทภก.	8.0	ปกติ	17	ปกติ	27	ปกติ	97
248	268	596988		ผด.ทภก.	5.5	ปกติ	15	ปกติ	12	ปกติ	87
249	269	596991		ผด.ทภก.	10.8	สูงกว่าปกติ	26	สูงกว่าปกติ	38	ปกติ	130
250	270	596992		ผด.ทภก.	4.8	ปกติ	34	ปกติ	35	ปกติ	75
251	271	596996		ผด.ทภก.	7.5	ปกติ	19	ปกติ	23	ปกติ	62
252	272	596997		ผด.ทภก.	6.3	ปกติ	18	ปกติ	18	ปกติ	77

สรุปผลการตรวจสุขภาพประจำปี 2567

ท่าอากาศยานภูเก็ต(ทภก.)

วันที่ 11,12,13 กันยายน 2567

ลำดับ	เลขที่ตรวจ	รหัสพนักงาน	ชื่อ - นามสกุล	แผนก	ผลตรวจกรดยูริก		ผลตรวจการทำงานของตับ				
					M2.3<6.1 F<3.6<8.2 mg/dl		M=0-35 F=0-31 mg/dl	M=0-45 F=0-34 mg/dl	M,F 30-120 U/L		
					URIC ACID	ผลสรุป	SGOT	ผลสรุป	SGPT	ผลสรุป	ALK,PHOS
253	273	596999		ผด.ทภก.	7.0	ปกติ	26	ปกติ	63	สูงกว่าปกติ	67
254	274	597000		ผด.ทภก.	5.3	ปกติ	19	ปกติ	20	ปกติ	99
255	275	597001		ผด.ทภก.	5.2	ปกติ	32	สูงกว่าปกติ	82	สูงกว่าปกติ	121
256	276	597002		ผด.ทภก.	5.7	ปกติ	29	ปกติ	49	สูงกว่าปกติ	63
257	277	597003		ผด.ทภก.	7.3	ปกติ	24	ปกติ	41	ปกติ	86
258	278	597004		ผด.ทภก.	10.0	สูงกว่าปกติ	48	ปกติ	73	สูงกว่าปกติ	77
259	279	597006		ผด.ทภก.	6.1	ปกติ	23	ปกติ	18	ปกติ	111
260	280	597009		ผด.ทภก.	5.4	ปกติ	19	ปกติ	23	ปกติ	68
261	281	597010		ผด.ทภก.	6.3	ปกติ	17	ปกติ	16	ปกติ	112
262	282	597052		ผด.ทภก.	7.2	ปกติ	18	ปกติ	48	สูงกว่าปกติ	73
263	283	597055		ผด.ทภก.	6.9	ปกติ	21	ปกติ	32	ปกติ	58
264	284	620134		ผด.ทภก.	9.0	สูงกว่าปกติ	20	ปกติ	24	ปกติ	77
265	285	620135		ผด.ทภก.	5.8	ปกติ	22	ปกติ	11	ปกติ	112
266	286	620136		ผด.ทภก.	6.0	ปกติ	23	ปกติ	29	ปกติ	62
267	287	620137		ผด.ทภก.	6.4	ปกติ	33	ปกติ	75	สูงกว่าปกติ	56
268	288	620138		ผด.ทภก.	7.2	ปกติ	18	ปกติ	23	ปกติ	64
269	289	620139		ผด.ทภก.	7.5	ปกติ	21	ปกติ	27	ปกติ	86
270	291	620141		ผด.ทภก.	7.4	ปกติ	25	ปกติ	25	ปกติ	74

สรุปผลการตรวจสุขภาพประจำปี 2567

ท่าอากาศยานภูเก็ต(ทภก.)

วันที่ 11,12,13 กันยายน 2567

ลำดับ	เลขที่ตรวจ	รหัสพนักงาน	ชื่อ - นามสกุล	แผนก	ผลตรวจกรดยูริก		ผลตรวจการทำงานของตับ				
					M2.3<6.1 F<3.6<8.2 mg/dl		M=0-35 F=0-31 mg/dl	M=0-45 F=0-34 mg/dl	M,F 30-120 U/L		
					URIC ACID	ผลสรุป	SGOT	ผลสรุป	SGPT	ผลสรุป	ALK,PHOS
271	292	620142		ผด.ทภก.	6.5	ปกติ	19	ปกติ	28	ปกติ	47
272	293	620143		ผด.ทภก.	9.1	สูงกว่าปกติ	52	ปกติ	127	สูงกว่าปกติ	89
273	294	620145		ผด.ทภก.	7.0	ปกติ	23	ปกติ	8	ปกติ	58
274	295	620146		ผด.ทภก.	7.8	ปกติ	20	ปกติ	34	ปกติ	69
275	296	620156		ผด.ทภก.	7.5	ปกติ	22	ปกติ	26	ปกติ	64
276	297	630201		ผด.ทภก.	5.3	ปกติ	17	ปกติ	16	ปกติ	64
277	298	630202		ผด.ทภก.	7.8	ปกติ	26	ปกติ	24	ปกติ	73
278	299	630204		ผด.ทภก.	5.2	ปกติ	17	ปกติ	20	ปกติ	114
279	300	4590236		ผด.ทภก.	7.0	ปกติ	45	ปกติ	134	สูงกว่าปกติ	87
280	302	4590241		ผด.ทภก.	5.3	ปกติ	12	ปกติ	12	ปกติ	69
281	303	4590242		ผด.ทภก.	6.7	ปกติ	26	ปกติ	33	ปกติ	73
282	304	4590247		ผด.ทภก.	6.7	ปกติ	25	ปกติ	49	สูงกว่าปกติ	75
283	305	4590258		ผด.ทภก.	9.2	สูงกว่าปกติ	33	ปกติ	33	ปกติ	97
284	306	4590260		ผด.ทภก.	8.7	สูงกว่าปกติ	23	ปกติ	33	ปกติ	73
285	307	4590271		ผด.ทภก.	5.8	ปกติ	27	ปกติ	34	ปกติ	79
286	308	4590289		ผด.ทภก.	6.3	ปกติ	21	ปกติ	29	ปกติ	109
287	309	4600144		ผด.ทภก.	6.2	ปกติ	31	ปกติ	38	ปกติ	113
288	310	4610391		ผด.ทภก.	6.8	ปกติ	31	ปกติ	61	สูงกว่าปกติ	73

สรุปผลการตรวจสุขภาพประจำปี 2567

ท่าอากาศยานภูเก็ต(ทภก.)

วันที่ 11,12,13 กันยายน 2567

ลำดับ	เลขที่ตรวจ	รหัสพนักงาน	ชื่อ - นามสกุล	แผนก	ผลตรวจกรดยูริค		ผลตรวจการทำงานของตับ			
					M2.3<6.1 F<3.6-8.2 mg/dl		M=0-35 F=0-31 mg/dl	M=0-45 F=0-34 mg/dl	M,F 30-120 U/L	
					URIC ACID	ผลสรุป	SGOT	ผลสรุป	SGPT	ผลสรุป
289	311	4620114		คท.ทภก.	7.7	ปกติ	21	สูงกว่าปกติ	17	ปกติ
290	312	4620115		คท.ทภก.	5.8	ปกติ	26	ปกติ	32	ปกติ
291	313	4620116		คท.ทภก.	7.2	ปกติ	23	ปกติ	39	ปกติ
292	314	4620117		คท.ทภก.	4.1	ปกติ	21	ปกติ	19	ปกติ
293	315	4620118		คท.ทภก.	6.0	ปกติ	19	ปกติ	13	ปกติ
294	317	4620120		คท.ทภก.	7.8	ปกติ	26	ปกติ	20	ปกติ
295	318	4620121		คท.ทภก.	6.2	ปกติ	16	ปกติ	20	ปกติ
296	319	4620122		คท.ทภก.	6.3	ปกติ	25	ปกติ	23	ปกติ
297	320	4620123		คท.ทภก.	7.5	ปกติ	11	ปกติ	13	ปกติ
298	321	4620125		คท.ทภก.	9.3	สูงกว่าปกติ	25	ปกติ	38	ปกติ
299	322	4620127		คท.ทภก.	5.0	ปกติ	17	ปกติ	11	ปกติ
300	323	4620128		คท.ทภก.	6.7	ปกติ	25	ปกติ	41	ปกติ
301	324	4620129		คท.ทภก.	5.4	ปกติ	18	ปกติ	15	ปกติ
302	325	4620131		คท.ทภก.	6.8	ปกติ	21	สูงกว่าปกติ	21	ปกติ
303	326	4620135		คท.ทภก.	9.3	สูงกว่าปกติ	32	ปกติ	55	สูงกว่าปกติ
304	327	4620384		คท.ทภก.	5.4	ปกติ	17	ปกติ	14	ปกติ
305	328	4620387		คท.ทภก.	9.7	สูงกว่าปกติ	25	ปกติ	34	ปกติ
306	329	4630063		คท.ทภก.	7.1	ปกติ	24	ปกติ	23	ปกติ

สรุปผลการตรวจสุขภาพประจำปี 2567

ท่าอากาศยานภูเก็ต(ทภก.)

วันที่ 11,12,13 กันยายน 2567

ลำดับ	เลขที่ตรวจ	รหัสพนักงาน	ชื่อ - นามสกุล	แผนก	ผลตรวจกรดยูริค		ผลตรวจการทำงานของตับ			
					M2.3<6.1 F<3.6-8.2 mg/dl		M=0-35 F=0-31 mg/dl	M=0-45 F=0-34 mg/dl	M,F 30-120 U/L	
					URIC ACID	ผลสรุป	SGOT	ผลสรุป	SGPT	ผลสรุป
307	330	9660001		ผด.ทภก.	5.6	ปกติ	53	ปกติ	28	ปกติ
308	331	9660002		ผด.ทภก.	9.2	สูงกว่าปกติ	23	ปกติ	49	สูงกว่าปกติ
309	332	9660055		ผด.ทภก.	8.7	สูงกว่าปกติ	45	ปกติ	83	สูงกว่าปกติ
310	334	379664		เฝร.ทภก.	5.2	ปกติ	29	ปกติ	63	สูงกว่าปกติ
311	335	379671		เฝร.ทภก.	6.9	ปกติ	17	สูงกว่าปกติ	12	ปกติ
312	336	449104		เฝร.ทภก.	5.9	ปกติ	25	ปกติ	66	สูงกว่าปกติ
313	337	349063		เฝร.ทภก.	5.1	ปกติ	32	สูงกว่าปกติ	59	สูงกว่าปกติ
314	338	449105		เฝร.ทภก.	4.1	ปกติ	17	ปกติ	22	ปกติ
315	339	449108		เฝร.ทภก.	5.2	ปกติ	35	ปกติ	10	ปกติ
316	340	449110		เฝร.ทภก.	4.2	ปกติ	21	ปกติ	18	ปกติ
317	341	459692		เฝร.ทภก.	7.5	ปกติ	17	ปกติ	23	ปกติ
318	342	453411		เฝร.ทภก.	5.5	ปกติ	19	ปกติ	16	ปกติ
319	343	566130		เฝร.ทภก.	7.9	ปกติ	20	ปกติ	26	ปกติ
320	344	566134		เฝร.ทภก.	5.1	ปกติ	38	ปกติ	47	สูงกว่าปกติ
321	345	566139		เฝร.ทภก.	6.4	สูงกว่าปกติ	16	ปกติ	27	ปกติ
322	346	566147		เฝร.ทภก.	7.3	ปกติ	13	ปกติ	12	ปกติ
323	347	566148		เฝร.ทภก.	4.1	ปกติ	14	ปกติ	10	ปกติ
324	349	566155		เฝร.ทภก.	4.3	ปกติ	13	ปกติ	8	ปกติ

สรุปผลการตรวจสุขภาพประจำปี 2567

ท่าอากาศยานภูเก็ต(ทภก.)

วันที่ 11,12,13 กันยายน 2567

ลำดับ	เลขที่ตรวจ	รหัสพนักงาน	ชื่อ - นามสกุล	แผนก	ผลตรวจกรดยูริค		ผลตรวจการทำงานของตับ			
					M2.3<6.1 F<3.6-8.2 mg/dl		M=0-35 F=0-31 mg/dl	M=0-45 F=0-34 mg/dl	M,F 30-120 U/L	
					URIC ACID	ผลสรุป	SGOT	ผลสรุป	SGPT	ผลสรุป
325	350	566159		ภ.ทภก.	4.1	ปกติ	18	ปกติ	13	ปกติ
326	351	566160		ภ.ทภก.	7.0	สูงกว่าปกติ	13	ปกติ	10	ปกติ
327	352	566168		ภ.ทภก.	5.9	ปกติ	17	ปกติ	19	ปกติ
328	353	566118		ภ.ทภก.	9.3	สูงกว่าปกติ	25	ปกติ	29	ปกติ
329	354	566119		ภ.ทภก.	5.0	ปกติ	20	ปกติ	25	ปกติ
330	355	566120		ภ.ทภก.	4.7	ปกติ	16	ปกติ	15	ปกติ
331	356	566127		ภ.ทภก.	5.0	ปกติ	20	ปกติ	26	ปกติ
332	357	566128		ภ.ทภก.	4.0	ปกติ	40	ปกติ	49	สูงกว่าปกติ
333	358	566129		ภ.ทภก.	5.7	ปกติ	20	ปกติ	21	ปกติ
334	359	566131		ภ.ทภก.	6.5	สูงกว่าปกติ	32	ปกติ	46	สูงกว่าปกติ
335	360	566132		ภ.ทภก.	6.3	สูงกว่าปกติ	54	ปกติ	49	สูงกว่าปกติ
336	361	566133		ภ.ทภก.	5.1	ปกติ	17	ปกติ	10	ปกติ
337	362	566137		ภ.ทภก.	8.1	สูงกว่าปกติ	63	ปกติ	122	สูงกว่าปกติ
338	363	566138		ภ.ทภก.	4.6	ปกติ	16	ปกติ	23	ปกติ
339	364	566140		ภ.ทภก.	7.5	ปกติ	18	ปกติ	14	ปกติ
340	365	566141		ภ.ทภก.	5.0	ปกติ	50	ปกติ	99	สูงกว่าปกติ
341	366	566142		ภ.ทภก.	6.9	ปกติ	17	ปกติ	14	ปกติ
342	367	566144		ภ.ทภก.	5.6	ปกติ	19	ปกติ	28	ปกติ

สรุปผลการตรวจสุขภาพประจำปี 2567

ท่าอากาศยานภูเก็ต(ทภก.)

วันที่ 11,12,13 กันยายน 2567

ลำดับ	เลขที่ตรวจ	รหัสพนักงาน	ชื่อ - นามสกุล	แผนก	ผลตรวจกรดยูริค		ผลตรวจการทำงานของตับ			
					M2.3<6.1 F<3.6-8.2 mg/dl		M=0-35 F=0-31 mg/dl	M=0-45 F=0-34 mg/dl	M,F 30-120 U/L	
					URIC ACID	ผลสรุป	SGOT	ผลสรุป	SGPT	ผลสรุป
343	368	566149		ภ.ทภก.	4.3	ปกติ	26	ปกติ	32	ปกติ
344	369	566150		ภ.ทภก.	6.0	ปกติ	19	ปกติ	12	ปกติ
345	370	566151		ภ.ทภก.	8.3	สูงกว่าปกติ	42	ปกติ	75	สูงกว่าปกติ
346	371	566152		ภ.ทภก.	4.7	ปกติ	19	ปกติ	31	ปกติ
347	372	566156		ภ.ทภก.	5.6	ปกติ	16	ปกติ	12	ปกติ
348	373	566157		ภ.ทภก.	6.9	สูงกว่าปกติ	21	ปกติ	63	สูงกว่าปกติ
349	374	566158		ภ.ทภก.	5.2	ปกติ	16	ปกติ	24	ปกติ
350	375	566161		ภ.ทภก.	5.6	ปกติ	20	ปกติ	20	ปกติ
351	376	566164		ภ.ทภก.	5.2	ปกติ	23	ปกติ	25	ปกติ
352	377	566165		ภ.ทภก.	5.7	ปกติ	17	ปกติ	19	ปกติ
353	378	576353		ภ.ทภก.	5.2	ปกติ	23	ปกติ	14	ปกติ
354	379	586864		ภ.ทภก.	3.4	ปกติ	18	ปกติ	11	ปกติ
355	380	597215		ภ.ทภก.	5.4	ปกติ	15	ปกติ	13	ปกติ
356	381	630143		ภ.ทภก.	6.0	ปกติ	16	ปกติ	15	ปกติ
357	382	630144		ภ.ทภก.	6.7	สูงกว่าปกติ	15	ปกติ	13	ปกติ
358	383	630145		ภ.ทภก.	4.6	ปกติ	17	ปกติ	12	ปกติ
359	384	630146		ภ.ทภก.	4.4	ปกติ	19	ปกติ	18	ปกติ
360	385	630147		ภ.ทภก.	8.0	ปกติ	36	ปกติ	73	สูงกว่าปกติ

สรุปผลการตรวจสุขภาพประจำปี 2567

ท่าอากาศยานภูเก็ต(ทภก.)

วันที่ 11,12,13 กันยายน 2567

ลำดับ	เลขที่ตรวจ	รหัสพนักงาน	ชื่อ - นามสกุล	แผนก	ผลตรวจกรดยูริค		ผลตรวจการทำงานของตับ					
					M=2.3-6.1 F=3.6-8.2 mg/dl		M=0-35 F=0-31 mg/dl		M=0-45 F=0-34 mg/dl		M,F 30-120 U/L	
					URIC ACID	ผลสรุป	SGOT	ผลสรุป	SGPT	ผลสรุป	ALK.PHOS	ผลสรุป
361	386	630148		รภ.ทภก.	5.8	ปกติ	55	ปกติ	121	สูงกว่าปกติ	79	สูงกว่าปกติ
362	387	630150		รภ.ทภก.	4.6	ปกติ	22	ปกติ	33	ปกติ	65	ปกติ
363	388	630151		รภ.ทภก.	5.7	ปกติ	21	ปกติ	22	ปกติ	83	ปกติ
364	389	630152		รภ.ทภก.	5.5	ปกติ	18	ปกติ	15	ปกติ	79	ปกติ
365	390	630153		รภ.ทภก.	5.3	ปกติ	17	ปกติ	23	ปกติ	69	ปกติ
366	391	630154		รภ.ทภก.	3.5	ปกติ	14	ปกติ	7	ปกติ	49	ปกติ
367	392	630155		รภ.ทภก.	5.9	ปกติ	14	ปกติ	5	ปกติ	60	ปกติ
368	393	630156		รภ.ทภก.	5.4	ปกติ	19	ปกติ	14	ปกติ	61	ปกติ
369	394	630157		รภ.ทภก.	2.9	ปกติ	17	ปกติ	12	ปกติ	43	ปกติ
370	395	630159		รภ.ทภก.	6.5	สูงกว่าปกติ	17	ปกติ	16	ปกติ	107	ปกติ
371	396	630160		รภ.ทภก.	4.8	ปกติ	14	ปกติ	11	ปกติ	56	ปกติ
372	397	630161		รภ.ทภก.	6.3	ปกติ	24	ปกติ	44	ปกติ	69	ปกติ
373	398	630162		รภ.ทภก.	6.2	ปกติ	24	ปกติ	33	ปกติ	68	ปกติ
374	399	630163		รภ.ทภก.	5.4	ปกติ	19	ปกติ	18	ปกติ	93	ปกติ
375	400	630164		รภ.ทภก.	5.2	ปกติ	20	ปกติ	19	ปกติ	65	ปกติ
376	401	630165		รภ.ทภก.	3.8	ปกติ	13	ปกติ	9	ปกติ	84	ปกติ
377	402	630166		รภ.ทภก.	6.7	สูงกว่าปกติ	19	ปกติ	15	ปกติ	84	ปกติ
378	403	630167		รภ.ทภก.	6.6	สูงกว่าปกติ	22	ปกติ	28	ปกติ	58	ปกติ

สรุปผลการตรวจสุขภาพประจำปี 2567

ท่าอากาศยานภูเก็ต(ทภก.)

วันที่ 11,12,13 กันยายน 2567

ลำดับ	เลขที่ตรวจ	รหัสพนักงาน	ชื่อ - นามสกุล	แผนก	ผลตรวจกรดยูริก		ผลตรวจการทำงานของตับ					
					M:2.3-6.1 F:3.6-8.2 mg/dl		M=0-35 F=0-31 mg/dl		M=0-45 F=0-34 mg/dl		M,F 30-120 U/L	
					URIC ACID	ผลสรุป	SGOT	ผลสรุป	SGPT	ผลสรุป	ALK.PHOS	ผลสรุป
379	404	630168		ร.รภ.ทภก.	4.8	ปกติ	25	ปกติ	31	ปกติ	65	ปกติ
380	405	630169		ร.รภ.ทภก.	4.1	ปกติ	15	ปกติ	10	ปกติ	73	ปกติ
381	406	630170		ร.รภ.ทภก.	4.7	ปกติ	19	ปกติ	28	ปกติ	60	ปกติ
382	407	630171		ร.รภ.ทภก.	5.9	ปกติ	15	ปกติ	13	ปกติ	54	ปกติ
383	408	630172		ร.รภ.ทภก.	4.6	ปกติ	18	ปกติ	11	ปกติ	56	ปกติ
384	409	630173		ร.รภ.ทภก.	3.6	ปกติ	27	ปกติ	26	ปกติ	74	ปกติ
385	410	630174		ร.รภ.ทภก.	5.0	ปกติ	20	ปกติ	16	ปกติ	66	ปกติ
386	411	630175		ร.รภ.ทภก.	5.9	ปกติ	25	ปกติ	27	ปกติ	70	ปกติ
387	412	630176		ร.รภ.ทภก.	6.0	ปกติ	18	ปกติ	37	ปกติ	120	ปกติ
388	413	630177		ร.รภ.ทภก.	4.9	ปกติ	22	ปกติ	38	ปกติ	97	ปกติ
389	414	630178		ร.รภ.ทภก.	5.4	ปกติ	18	ปกติ	9	ปกติ	42	ปกติ
390	415	630179		ร.รภ.ทภก.	5.5	ปกติ	15	ปกติ	10	ปกติ	76	ปกติ
391	416	630180		ร.รภ.ทภก.	6.1	ปกติ	11	ปกติ	8	ปกติ	72	ปกติ
392	417	630210		ร.รภ.ทภก.	6.3	ปกติ	25	ปกติ	22	ปกติ	86	ปกติ
393	418	630149		ร.รภ.ทภก.	6.2	สูงกว่าปกติ	29	ปกติ	17	ปกติ	71	ปกติ
394	420	660119		ร.รภ.ทภก.	3.6	ปกติ	14	ปกติ	12	ปกติ	70	ปกติ
395	421	660120		ร.รภ.ทภก.	5.1	ปกติ	23	ปกติ	38	สูงกว่าปกติ	82	ปกติ
396	422	660121		ร.รภ.ทภก.	4.8	ปกติ	20	ปกติ	22	ปกติ	55	ปกติ

สรุปผลการตรวจสุขภาพประจำปี 2567

ท่าอากาศยานภูเก็ต(ทภก.)

วันที่ 11,12,13 กันยายน 2567

ลำดับ	เลขที่ตรวจ	รหัสพนักงาน	ชื่อ - นามสกุล	แผนก	ผลตรวจกรดยูริค		ผลตรวจการทำงานของตับ					
					M=2.3-6.1 F=3.6-8.2 mg/dl		M=0-35 F=0-31 mg/dl		M=0-45 F=0-34 mg/dl		M,F 30-120 U/L	
					URIC ACID	ผลสรุป	SGOT	ผลสรุป	SGPT	ผลสรุป	ALK.PHOS	ผลสรุป
397	423	660122		ภ.ทภก.	3.9	ปกติ	15	ปกติ	15	ปกติ	48	ปกติ
398	424	660123		ภ.ทภก.	4.6	ปกติ	21	ปกติ	28	ปกติ	58	ปกติ
399	425	660124		ภ.ทภก.	6.9	ปกติ	16	ปกติ	16	ปกติ	94	ปกติ
400	426	660125		ภ.ทภก.	5.0	ปกติ	17	ปกติ	9	ปกติ	56	ปกติ
401	427	660126		ภ.ทภก.	5.5	ปกติ	13	ปกติ	14	ปกติ	63	ปกติ
402	429	660738		ภ.ทภก.	5.7	ปกติ	19	ปกติ	33	ปกติ	97	ปกติ
403	430	660739		ภ.ทภก.	5.7	ปกติ	18	ปกติ	17	ปกติ	47	ปกติ
404	431	660740		ภ.ทภก.	5.9	ปกติ	17	ปกติ	14	ปกติ	81	ปกติ
405	433	660742		ภ.ทภก.	6.8	สูงกว่าปกติ	14	ปกติ	12	ปกติ	77	ปกติ
406	434	660743		ภ.ทภก.	4.3	ปกติ	19	ปกติ	4	ปกติ	61	ปกติ
407	435	660744		ภ.ทภก.	4.6	ปกติ	16	ปกติ	21	ปกติ	48	ปกติ
408	436	660745		ภ.ทภก.	6.5	ปกติ	15	ปกติ	17	ปกติ	78	ปกติ
409	437	660746		ภ.ทภก.	8.3	สูงกว่าปกติ	16	ปกติ	14	ปกติ	64	ปกติ
410	438	660747		ภ.ทภก.	6.3	สูงกว่าปกติ	14	ปกติ	10	ปกติ	57	ปกติ
411	439	660748		ภ.ทภก.	8.2	ปกติ	16	ปกติ	31	ปกติ	85	ปกติ
412	444	4570010		ภ.ทภก.	5.5	ปกติ	16	ปกติ	16	ปกติ	74	ปกติ
413	445	4570011		ภ.ทภก.	6.5	สูงกว่าปกติ	13	ปกติ	7	ปกติ	46	ปกติ
414	446	4570013		ภ.ทภก.	6.6	สูงกว่าปกติ	14	ปกติ	17	ปกติ	67	ปกติ

สรุปผลการตรวจสุขภาพประจำปี 2567

ท่าอากาศยานภูเก็ต(ทภก.)

วันที่ 11,12,13 กันยายน 2567

ลำดับ	เลขที่ตรวจ	รหัสพนักงาน	ชื่อ - นามสกุล	แผนก	ผลตรวจกรดยูริค		ผลตรวจการทำงานของตับ					
					M:2.3-6.1 F:3.6-8.2 mg/dl		M=0-35 F=0-31 mg/dl		M=0-45 F=0-34 mg/dl		M,F 30-120 U/L	
					URIC ACID	ผลสรุป	SGOT	ผลสรุป	SGPT	ผลสรุป	ALK.PHOS	ผลสรุป
415	447	4570014		รภ.ทภก.	5.9	ปกติ	20	ปกติ	30	ปกติ	93	ปกติ
416	449	4570017		รภ.ทภก.	5.3	ปกติ	15	ปกติ	16	ปกติ	74	ปกติ
417	451	4570020		รภ.ทภก.	4.2	ปกติ	18	สูงกว่าปกติ	24	ปกติ	133	ปกติ
418	452	4570021		รภ.ทภก.	4.8	ปกติ	29	ปกติ	31	ปกติ	81	ปกติ
419	456	4570036		รภ.ทภก.	4.0	ปกติ	57	ปกติ	64	สูงกว่าปกติ	80	สูงกว่าปกติ
420	457	4570037		รภ.ทภก.	6.4	สูงกว่าปกติ	18	ปกติ	25	ปกติ	62	ปกติ
421	461	319615		รภ.ทภก.	4.8	ปกติ	19	ปกติ	15	ปกติ	107	ปกติ
422	462	459694		รภ.ทภก.	8.4	สูงกว่าปกติ	28	ปกติ	37	ปกติ	108	ปกติ
423	463	329045		รภ.ทภก.	5.6	ปกติ	26	ปกติ	25	ปกติ	107	ปกติ
424	464	459695		รภ.ทภก.	7.8	ปกติ	22	ปกติ	22	ปกติ	80	ปกติ
425	465	566162		รภ.ทภก.	5.1	ปกติ	23	ปกติ	43	สูงกว่าปกติ	55	ปกติ
426	466	566163		รภ.ทภก.	5.8	ปกติ	13	ปกติ	13	ปกติ	44	ปกติ
427	467	329043		ทภก.	7.2	สูงกว่าปกติ	22	ปกติ	24	ปกติ	77	ปกติ
428	468	359082		ผ.รภ.ทภก.	4.9	ปกติ	26	ปกติ	37	สูงกว่าปกติ	71	ปกติ
429	469	535419		ผ.รภ.ทภก.	3.9	ปกติ	19	ปกติ	8	ปกติ	51	ปกติ
430	470	565989		ผ.รภ.ทภก.	8.8	สูงกว่าปกติ	31	ปกติ	37	ปกติ	89	ปกติ
431	471	576304		ผ.รภ.ทภก.	3.4	ปกติ	17	ปกติ	8	ปกติ	37	ปกติ
432	473	597084		ผ.รภ.ทภก.	3.8	ปกติ	11	ปกติ	9	ปกติ	44	ปกติ

สรุปผลการตรวจสุขภาพประจำปี 2567

ท่าอากาศยานภูเก็ต(ทภก.)

วันที่ 11,12,13 กันยายน 2567

ลำดับ	เลขที่ตรวจ	รหัสพนักงาน	ชื่อ - นามสกุล	แผนก	ผลตรวจกรดยูริค		ผลตรวจการทำงานของตับ					
					M=2.3-6.1 F=3.6-8.2 mg/dl		M=0-35 F=0-31 mg/dl		M=0-45 F=0-34 mg/dl		M,F 30-120 U/L	
					URIC ACID	ผลสรุป	SGOT	ผลสรุป	SGPT	ผลสรุป	ALK,PHOS	ผลสรุป
433	474	597085		ร.ฝผง.ทภก.	5.3	ปกติ	18	ปกติ	7	ปกติ	55	ปกติ
434	475	607364		ร.ฝผง.ทภก.	4.5	ปกติ	20	ปกติ	22	ปกติ	87	ปกติ
435	476	620306		ร.ฝผง.ทภก.	3.3	ปกติ	19	ปกติ	30	ปกติ	53	ปกติ
436	477	566177		ร.ฝผง.ทภก.	8.5	สูงกว่าปกติ	35	ปกติ	48	สูงกว่าปกติ	52	ปกติ
437	478	620303		ร.ฝผง.ทภก.	3.8	ปกติ	13	ปกติ	8	ปกติ	47	ปกติ
438	479	620304		ร.ฝผง.ทภก.	5.9	ปกติ	16	ปกติ	21	ปกติ	76	ปกติ
439	480	620305		ร.ฝผง.ทภก.	8.6	สูงกว่าปกติ	24	ปกติ	37	ปกติ	85	ปกติ
440	481	620308		ร.ฝผง.ทภก.	4.0	ปกติ	11	ปกติ	7	ปกติ	56	ปกติ
441	482	660027		ร.ฝผง.ทภก.	4.0	ปกติ	13	ปกติ	11	ปกติ	85	ปกติ
442	483	660010		ร.ฝผง.ทภก.	3.2	ปกติ	24	ปกติ	17	ปกติ	49	ปกติ
443	484	660012		ร.ฝผง.ทภก.	4.5	ปกติ	14	ปกติ	14	ปกติ	88	ปกติ
444	485	409688		ร.ฝผต.ทภก.	6.7	ปกติ	23	ปกติ	26	ปกติ	79	ปกติ
445	486	419097		ร.ฝผต.ทภก.	6.5	ปกติ	16	ปกติ	28	ปกติ	92	ปกติ
446	487	566121		ร.ฝผต.ทภก.	5.2	ปกติ	17	ปกติ	17	ปกติ	57	ปกติ
447	488	566123		ร.ฝผต.ทภก.	5.9	ปกติ	13	ปกติ	19	ปกติ	94	ปกติ
448	489	576508		ร.ฝผต.ทภก.	3.8	ปกติ	16	ปกติ	20	ปกติ	75	ปกติ
449	490	597083		ร.ฝผต.ทภก.	9.2	สูงกว่าปกติ	24	ปกติ	46	สูงกว่าปกติ	72	ปกติ
450	491	597174		ร.ฝผต.ทภก.	6.1	ปกติ	16	ปกติ	22	ปกติ	52	ปกติ

สรุปผลการตรวจสุขภาพประจำปี 2567

ท่าอากาศยานภูเก็ต(ทภก.)

วันที่ 11,12,13 กันยายน 2567

ลำดับ	เลขที่ตรวจ	รหัสพนักงาน	ชื่อ - นามสกุล	แผนก	ผลตรวจกรดยูริค		ผลตรวจการทำงานของตับ					
					M=2.3-6.1 F=3.6-8.2 mg/dl		M=0-35 F=0-31 mg/dl		M=0-45 F=0-34 mg/dl		M,F 30-120 U/L	
					URIC ACID	ผลสรุป	SGOT	ผลสรุป	SGPT	ผลสรุป	ALK,PHOS	ผลสรุป
451	492	60738		ร.น.ฝผต.ทภก.	6.5	ปกติ	21	ปกติ	26	ปกติ	59	ปกติ
452	493	33964		ร.น.ฝปข.ทภก.	5.6	ปกติ	21	ปกติ	31	ปกติ	85	ปกติ
453	494	52529		ร.น.ฝปข.ทภก.	4.9	ปกติ	19	ปกติ	15	ปกติ	59	ปกติ
454	495	37909		ร.น.ฝผอ.ทภก.	5.4	ปกติ	22	ปกติ	21	ปกติ	91	ปกติ
455	496	37967		ร.น.ฝผอ.ทภก.	7.1	ปกติ	21	ปกติ	46	สูงกว่าปกติ	74	ปกติ
456	497	48418		ร.น.ฝผอ.ทภก.	6.0	ปกติ	17	ปกติ	26	ปกติ	77	ปกติ
457	498	32905		ร.น.ฝผอ.ทภก.	4.1	ปกติ	35	ปกติ	37	สูงกว่าปกติ	107	สูงกว่าปกติ
458	499	56610		ร.น.ฝผอ.ทภก.	5.4	ปกติ	12	ปกติ	10	ปกติ	52	ปกติ
459	500	57632		ร.น.ฝผอ.ทภก.	7.1	ปกติ	17	ปกติ	14	ปกติ	51	ปกติ
460	501	57632		ร.น.ฝผอ.ทภก.	3.9	ปกติ	21	ปกติ	13	ปกติ	45	ปกติ
461	502	57632		ร.น.ฝผอ.ทภก.	4.3	ปกติ	16	ปกติ	12	ปกติ	36	ปกติ
462	503	58667		ร.น.ฝผอ.ทภก.	8.1	ปกติ	20	ปกติ	22	ปกติ	110	ปกติ
463	504	59701		ร.น.ฝผอ.ทภก.	9.1	สูงกว่าปกติ	27	ปกติ	33	ปกติ	81	ปกติ
464	505	59716		ร.น.ฝผอ.ทภก.	6.7	ปกติ	31	ปกติ	21	ปกติ	64	ปกติ
465	506	54558		ร.น.ฝผอ.ทภก.	5.3	ปกติ	13	ปกติ	10	ปกติ	55	ปกติ
466	508	56613		ร.น.ฝผอ.ทภก.	8.8	สูงกว่าปกติ	16	สูงกว่าปกติ	28	ปกติ	126	ปกติ
467	509	56615		ร.น.ฝผอ.ทภก.	4.4	ปกติ	13	ปกติ	9	ปกติ	40	ปกติ
468	510	59708		ร.น.ฝผอ.ทภก.	5.4	ปกติ	24	ปกติ	29	ปกติ	117	ปกติ

สรุปผลการตรวจสุขภาพประจำปี 2567

ท่าอากาศยานภูเก็ต(ทภก.)

วันที่ 11,12,13 กันยายน 2567

ลำดับ	เลขที่ตรวจ	รหัสพนักงาน	ชื่อ - นามสกุล	แผนก	ผลตรวจกรดยูริค		ผลตรวจการทำงานของตับ					
					M=2.3-6.1 F=3.6-8.2 mg/dl		M=0-35 F=0-31 mg/dl		M=0-45 F=0-34 mg/dl		M,F 30-120 U/L	
					URIC ACID	ผลสรุป	SGOT	ผลสรุป	SGPT	ผลสรุป	ALK,PHOS	ผลสรุป
469	512	597089		ฝพอ.ทภก.	5.2	ปกติ	13	ปกติ	11	ปกติ	60	ปกติ
470	514	597162		ฝพอ.ทภก.	6.9	ปกติ	23	ปกติ	23	ปกติ	75	ปกติ
471	515	566122		ฝพอ.ทภก.	6.4	สูงกว่าปกติ	23	ปกติ	36	สูงกว่าปกติ	87	ปกติ
472	516	620326		ฝพอ.ทภก.	4.0	ปกติ	12	ปกติ	7	ปกติ	45	ปกติ
473	517	620327		ฝพอ.ทภก.	5.3	ปกติ	16	ปกติ	21	ปกติ	56	ปกติ
474	518	620328		ฝพอ.ทภก.	4.0	ปกติ	21	ปกติ	15	ปกติ	62	ปกติ
475	519	620330		ฝพอ.ทภก.	4.7	ปกติ	17	ปกติ	12	ปกติ	84	ปกติ
476	520	620331		ฝพอ.ทภก.	3.8	ปกติ	19	ปกติ	17	ปกติ	73	ปกติ
477	521	620332		ฝพอ.ทภก.	5.3	ปกติ	16	ปกติ	14	ปกติ	55	ปกติ
478	522	3620001		ฝพอ.ทภก.	6.6	สูงกว่าปกติ	26	ปกติ	26	ปกติ	112	ปกติ
479	523	3620002		ฝพอ.ทภก.	5.6	ปกติ	17	ปกติ	8	ปกติ	81	ปกติ
480	524	3620003		ฝพอ.ทภก.	4.8	ปกติ	18	ปกติ	13	ปกติ	50	ปกติ
481	525	3620004		ฝพอ.ทภก.	6.5	สูงกว่าปกติ	19	ปกติ	31	ปกติ	74	ปกติ
482	526	3620005		ฝพอ.ทภก.	8.5	สูงกว่าปกติ	26	ปกติ	29	ปกติ	101	ปกติ
483	527	3620006		ฝพอ.ทภก.	5.1	ปกติ	13	ปกติ	14	ปกติ	70	ปกติ
484	528	3620007		ฝพอ.ทภก.	3.4	ปกติ	17	ปกติ	12	ปกติ	60	ปกติ
485	529	3620008		ฝพอ.ทภก.	5.1	ปกติ	24	ปกติ	35	สูงกว่าปกติ	83	ปกติ
486	530	3620009		ฝพอ.ทภก.	6.4	ปกติ	14	ปกติ	12	ปกติ	66	ปกติ

สรุปผลการตรวจสุขภาพประจำปี 2567

ท่าอากาศยานภูเก็ต(ทภก.)

วันที่ 11,12,13 กันยายน 2567

ลำดับ	เลขที่ตรวจ	รหัสพนักงาน	ชื่อ - นามสกุล	แผนก	ผลตรวจกรดยูริค		ผลตรวจการทำงานของตับ					
					M:2.3-6.1 F:3.6-8.2 mg/dl		M=0-35 F=0-31 mg/dl		M=0-45 F=0-34 mg/dl		M,F 30-120 U/L	
					URIC ACID	ผลสรุป	SGOT	ผลสรุป	SGPT	ผลสรุป	ALK,PHOS	ผลสรุป
487	531	3620010		ร.ฝพอ.ทภก.	3.7	ปกติ	17	ปกติ	12	ปกติ	67	ปกติ
488	532	3620011		ร.ฝพอ.ทภก.	4.9	ปกติ	18	ปกติ	16	ปกติ	67	ปกติ
489	533	3620012		ร.ฝพอ.ทภก.	4.4	ปกติ	20	ปกติ	3	ปกติ	48	ปกติ
490	534	3620013		ร.ฝพอ.ทภก.	7.0	ปกติ	46	ปกติ	114	สูงกว่าปกติ	110	สูงกว่าปกติ
491	535	3620014		ร.ฝพอ.ทภก.	5.4	ปกติ	22	ปกติ	16	ปกติ	63	ปกติ
492	536	3620015		ร.ฝพอ.ทภก.	4.7	ปกติ	15	ปกติ	12	ปกติ	90	ปกติ
493	537	3620016		ร.ฝพอ.ทภก.	3.9	ปกติ	16	ปกติ	11	ปกติ	46	ปกติ
494	538	3620017		ร.ฝพอ.ทภก.	6.7	ปกติ	21	ปกติ	27	ปกติ	62	ปกติ
495	539	3620018		ร.ฝพอ.ทภก.	5.9	ปกติ	28	ปกติ	35	ปกติ	80	ปกติ
496	540	3620019		ร.ฝพอ.ทภก.	5.1	ปกติ	15	ปกติ	13	ปกติ	74	ปกติ
497	541	3620020		ร.ฝพอ.ทภก.	7.0	สูงกว่าปกติ	62	ปกติ	118	สูงกว่าปกติ	61	สูงกว่าปกติ
498	542	3620021		ร.ฝพอ.ทภก.	5.3	ปกติ	19	ปกติ	20	ปกติ	118	ปกติ
499	543	3620022		ร.ฝพอ.ทภก.	2.6	ปกติ	21	ปกติ	26	ปกติ	46	ปกติ
500	544	3620023		ร.ฝพอ.ทภก.	3.9	ปกติ	14	ปกติ	12	ปกติ	79	ปกติ
501	545	3620024		ร.ฝพอ.ทภก.	8.7	สูงกว่าปกติ	14	ปกติ	11	ปกติ	62	ปกติ
502	546	3620025		ร.ฝพอ.ทภก.	6.1	ปกติ	19	ปกติ	30	ปกติ	69	ปกติ
503	547	3620026		ร.ฝพอ.ทภก.	5.0	ปกติ	15	ปกติ	11	ปกติ	84	ปกติ
504	548	3620027		ร.ฝพอ.ทภก.	5.4	ปกติ	15	ปกติ	15	ปกติ	68	ปกติ

สรุปผลการตรวจสุขภาพประจำปี 2567

ท่าอากาศยานภูเก็ต(ทภก.)

วันที่ 11,12,13 กันยายน 2567

ลำดับ	เลขที่ตรวจ	รหัสพนักงาน	ชื่อ - นามสกุล	แผนก	ผลตรวจกรดยูริค		ผลตรวจการทำงานของตับ			
					M2.3<6.1 F<3.6<8.2 mg/dl		M=0-35 F=0-31 mg/dl	M=0-45 F=0-34 mg/dl	M,F 30-120 U/L	
					URIC ACID	ผลสรุป	SGOT	ผลสรุป	SGPT	ผลสรุป
505	549	3620028		ฟทอ.ทภก.	6.1	ปกติ	15	สูงกว่าปกติ	17	ปกติ
506	550	3620029		ฟทอ.ทภก.	7.0	สูงกว่าปกติ	24	ปกติ	49	สูงกว่าปกติ
507	552	3620031		ฟทอ.ทภก.	5.5	ปกติ	21	ปกติ	20	ปกติ
508	553	3620032		ฟทอ.ทภก.	7.1	ปกติ	50	ปกติ	44	ปกติ
509	554	3620033		ฟทอ.ทภก.	3.8	ปกติ	17	ปกติ	13	ปกติ
510	555	3620034		ฟทอ.ทภก.	4.2	ปกติ	13	ปกติ	8	ปกติ
511	556	3620035		ฟทอ.ทภก.	5.1	ปกติ	18	ปกติ	12	ปกติ
512	558	3620040		ฟทอ.ทภก.	8.6	สูงกว่าปกติ	21	ปกติ	28	ปกติ
513	560	3620042		ฟทอ.ทภก.	5.7	ปกติ	24	ปกติ	28	ปกติ
514	561	3620043		ฟทอ.ทภก.	4.0	ปกติ	14	ปกติ	21	ปกติ
515	562	359080		ฟปช.ทภก.	6.6	สูงกว่าปกติ	25	ปกติ	26	ปกติ
516	563	409094		ฟปช.ทภก.	5.0	ปกติ	19	ปกติ	22	ปกติ
517	564	535366		ฟปช.ทภก.	4.3	ปกติ	13	ปกติ	11	ปกติ
518	565	576315		ฟปช.ทภก.	5.9	ปกติ	14	สูงกว่าปกติ	5	ปกติ
519	566	576391		ฟปช.ทภก.	6.5	สูงกว่าปกติ	19	ปกติ	20	ปกติ
520	567	576396		ฟปช.ทภก.	5.8	ปกติ	20	สูงกว่าปกติ	22	ปกติ
521	568	586823		ฟปช.ทภก.	5.3	ปกติ	13	ปกติ	10	ปกติ
522	569	586824		ฟปช.ทภก.	4.0	ปกติ	16	ปกติ	11	ปกติ

สรุปผลการตรวจสุขภาพประจำปี 2567

ท่าอากาศยานภูเก็ต(ทภก.)

วันที่ 11,12,13 กันยายน 2567

ลำดับ	เลขที่ตรวจ	รหัสพนักงาน	ชื่อ - นามสกุล	แผนก	ผลตรวจกรดยูริค		ผลตรวจการทำงานของตับ			
					M2.3<6.1 F<3.6<8.2 mg/dl		M=0-35 F=0-31 mg/dl	M=0-45 F=0-34 mg/dl	M,F 30-120 U/L	
					URIC ACID	ผลสรุป	SGOT	ผลสรุป	SGPT	ผลสรุป
523	570	586826		ฟบ.ฟปช.ทภก.	5.8	ปกติ	36	ปกติ	70	สูงกว่าปกติ
524	571	586829		ฟบ.ฟปช.ทภก.	6.1	ปกติ	18	ปกติ	5	ปกติ
525	572	586830		ฟบ.ฟปช.ทภก.	5.6	ปกติ	21	ปกติ	33	ปกติ
526	573	586832		ฟบ.ฟปช.ทภก.	5.9	ปกติ	17	ปกติ	14	ปกติ
527	574	586833		ฟบ.ฟปช.ทภก.	6.3	สูงกว่าปกติ	16	ปกติ	15	ปกติ
528	575	586834		ฟบ.ฟปช.ทภก.	4.4	ปกติ	25	ปกติ	35	สูงกว่าปกติ
529	576	620314		ฟบ.ฟปช.ทภก.	5.5	ปกติ	15	ปกติ	23	ปกติ
530	577	620316		ฟบ.ฟปช.ทภก.	3.5	ปกติ	14	ปกติ	11	ปกติ
531	578	620320		ฟบ.ฟปช.ทภก.	5.9	ปกติ	15	ปกติ	8	ปกติ
532	579	620321		ฟบ.ฟปช.ทภก.	5.5	ปกติ	41	ปกติ	30	ปกติ
533	580	620322		ฟบ.ฟปช.ทภก.	4.7	ปกติ	12	ปกติ	8	ปกติ
534	581	660013		ฟบ.ฟปช.ทภก.	4.1	ปกติ	19	ปกติ	13	ปกติ
535	582	356241		มม.ฟทอ.ทภก.	4.7	ปกติ	15	ปกติ	17	ปกติ
536	583	372894		มม.ฟทอ.ทภก.	4.7	ปกติ	15	ปกติ	33	ปกติ
537	584	484131		มม.ฟทอ.ทภก.	4.2	ปกติ	16	ปกติ	18	ปกติ
538	585	565987		มม.ฟทอ.ทภก.	4.8	ปกติ	14	ปกติ	12	ปกติ
539	586	565988		มม.ฟทอ.ทภก.	4.6	ปกติ	17	ปกติ	18	ปกติ
540	587	566109		มม.ฟทอ.ทภก.	4.8	ปกติ	23	ปกติ	14	ปกติ

สรุปผลการตรวจสุขภาพประจำปี 2567

ท่าอากาศยานภูเก็ต(ทภก.)

วันที่ 11,12,13 กันยายน 2567

ลำดับ	เลขที่ตรวจ	รหัสพนักงาน	ชื่อ - นามสกุล	แผนก	ผลตรวจกรดยูริค		ผลตรวจการทำงานของตับ			
					M2.3<6.1 F<3.6<8.2 mg/dl		M=0-35 F=0-31 mg/dl	M=0-45 F=0-34 mg/dl	M,F 30-120 U/L	
					URIC ACID	ผลสรุป	SGOT	ผลสรุป	SGPT	ผลสรุป
541	588	566110		ฟทอ.ทภก.	6.0	ปกติ	13	ปกติ	17	ปกติ
542	589	566113		ฟทอ.ทภก.	5.4	ปกติ	11	ปกติ	7	ปกติ
543	590	566115		ฟทอ.ทภก.	4.9	ปกติ	19	ปกติ	24	ปกติ
544	592	576319		ฟทอ.ทภก.	5.9	ปกติ	18	ปกติ	15	ปกติ
545	593	576321		ฟทอ.ทภก.	3.7	ปกติ	17	ปกติ	15	ปกติ
546	594	576325		ฟทอ.ทภก.	6.0	ปกติ	17	ปกติ	12	ปกติ
547	595	576317		ฟทอ.ทภก.	4.1	ปกติ	23	ปกติ	34	ปกติ
548	596	576318		ฟทอ.ทภก.	7.1	สูงกว่าปกติ	14	ปกติ	24	ปกติ
549	597	576417		ฟทอ.ทภก.	5.9	ปกติ	19	ปกติ	15	ปกติ
550	598	576498		ฟทอ.ทภก.	5.0	ปกติ	61	ปกติ	40	ปกติ
551	599	586835		ฟทอ.ทภก.	8.9	สูงกว่าปกติ	18	ปกติ	26	ปกติ
552	601	597092		ฟทอ.ทภก.	5.9	ปกติ	15	ปกติ	12	ปกติ
553	602	597093		ฟทอ.ทภก.	6.5	สูงกว่าปกติ	16	ปกติ	28	ปกติ
554	603	597163		ฟทอ.ทภก.	3.2	ปกติ	21	ปกติ	9	ปกติ
555	604	597170		ฟทอ.ทภก.	7.6	สูงกว่าปกติ	17	ปกติ	16	ปกติ
556	605	597171		ฟทอ.ทภก.	6.9	สูงกว่าปกติ	18	ปกติ	20	ปกติ
557	606	597172		ฟทอ.ทภก.	5.1	ปกติ	33	ปกติ	41	สูงกว่าปกติ
558	607	597203		ฟทอ.ทภก.	5.9	ปกติ	19	ปกติ	22	ปกติ

สรุปผลการตรวจสุขภาพประจำปี 2567

ท่าอากาศยานภูเก็ต(ทภก.)

วันที่ 11,12,13 กันยายน 2567

ลำดับ	เลขที่ตรวจ	รหัสพนักงาน	ชื่อ - นามสกุล	แผนก	ผลตรวจกรดยูริค		ผลตรวจการทำงานของตับ			
					M2.3<6.1 F<3.6<8.2 mg/dl		M=0-35 F=0-31 mg/dl	M=0-45 F=0-34 mg/dl	M,F 30-120 U/L	
					URIC ACID	ผลสรุป	SGOT	ผลสรุป	SGPT	ผลสรุป
559	608	597283		ฟทอ.ทภก.	7.0	สูงกว่าปกติ	33	ปกติ	56	สูงกว่าปกติ
560	609	620325		ฟทอ.ทภก.	3.7	ปกติ	15	ปกติ	12	ปกติ
561	610	620329		ฟทอ.ทภก.	3.6	ปกติ	15	ปกติ	6	ปกติ
562	611	620333		ฟทอ.ทภก.	5.6	ปกติ	18	ปกติ	17	ปกติ
563	612	620334		ฟทอ.ทภก.	4.5	ปกติ	16	ปกติ	14	ปกติ
564	613	620335		ฟทอ.ทภก.	6.8	สูงกว่าปกติ	18	ปกติ	17	ปกติ
565	614	620336		ฟทอ.ทภก.	4.8	ปกติ	24	ปกติ	20	ปกติ
566	615	630234		ฟทอ.ทภก.	4.3	ปกติ	23	ปกติ	19	ปกติ
567	616	660014		ฟทอ.ทภก.	5.0	ปกติ	15	ปกติ	12	ปกติ
568	617	9660136		ฟทอ.ทภก.	4.2	ปกติ	19	ปกติ	20	ปกติ
569	618	9660138		ฟทอ.ทภก.	8.6	สูงกว่าปกติ	24	ปกติ	27	ปกติ
570	619	9660139		ฟทอ.ทภก.	8.0	ปกติ	18	ปกติ	31	ปกติ
571	620	9660140		ฟทอ.ทภก.	5.2	ปกติ	35	ปกติ	34	ปกติ
572	621	359653		ฟบร.ทภก.	7.3	ปกติ	20	ปกติ	29	ปกติ
573	622	362850		ฟบร.ทภก.	6.5	ปกติ	15	ปกติ	13	ปกติ
574	623	545666		ฟบร.ทภก.	6.9	ปกติ	37	ปกติ	54	สูงกว่าปกติ
575	624	607426		ฟบร.ทภก.	5.5	ปกติ	26	ปกติ	24	ปกติ
576	625	607427		ฟบร.ทภก.	4.5	ปกติ	20	ปกติ	17	ปกติ

สรุปผลการตรวจสุขภาพประจำปี 2567

ท่าอากาศยานภูเก็ต(ทภก.)

วันที่ 11,12,13 กันยายน 2567

ลำดับ	เลขที่ตรวจ	รหัสพนักงาน	ชื่อ - นามสกุล	แผนก	ผลตรวจกรดยูริค		ผลตรวจการทำงานของตับ					
					M=2-3.6, F=3.6-8.2 mg/dl		M=0-35 F=0-31 mg/dl		M=0-45 F=0-34 mg/dl		M,F 30-120 U/L	
					URIC ACID	ผลสรุป	SGOT	ผลสรุป	SGPT	ผลสรุป	ALK,PHOS	ผลสรุป
577	626	607428		ป.ร.ทภก.	4.8	ปกติ	16	ปกติ	13	ปกติ	62	ปกติ
578	627	586844		ป.ร.ทภก.	8.1	ปกติ	25	ปกติ	63	สูงกว่าปกติ	25	ปกติ
579	628	596900		ป.ร.ทภก.	6.7	ปกติ	40	ปกติ	20	ปกติ	72	สูงกว่าปกติ
580	629	620515		ป.ร.ทภก.	4.9	ปกติ	13	ปกติ	12	ปกติ	78	ปกติ
581	630	369658		ฟ.ร.ทภก.	3.7	ปกติ	17	สูงกว่าปกติ	24	ปกติ	165	ปกติ
582	631	369661		ฟ.ร.ทภก.	4.7	ปกติ	53	สูงกว่าปกติ	85	สูงกว่าปกติ	121	สูงกว่าปกติ
583	632	379663		ฟ.ร.ทภก.	8.4	สูงกว่าปกติ	19	ปกติ	23	ปกติ	109	ปกติ
584	633	379667		ฟ.ร.ทภก.	6.6	ปกติ	38	ปกติ	58	สูงกว่าปกติ	50	สูงกว่าปกติ
585	634	379668		ฟ.ร.ทภก.	4.1	ปกติ	66	ปกติ	176	สูงกว่าปกติ	109	สูงกว่าปกติ
586	635	379672		ฟ.ร.ทภก.	6.1	ปกติ	28	ปกติ	34	ปกติ	68	ปกติ
587	636	379674		ฟ.ร.ทภก.	5.2	ปกติ	36	ปกติ	35	ปกติ	75	สูงกว่าปกติ
588	637	379676		ฟ.ร.ทภก.	5.7	ปกติ	21	ปกติ	22	ปกติ	59	ปกติ
589	638	399679		ฟ.ร.ทภก.	10.4	สูงกว่าปกติ	26	ปกติ	15	ปกติ	70	ปกติ
590	639	399680		ฟ.ร.ทภก.	7.8	ปกติ	21	ปกติ	43	ปกติ	97	ปกติ
591	640	399682		ฟ.ร.ทภก.	6.6	ปกติ	34	สูงกว่าปกติ	53	สูงกว่าปกติ	122	ปกติ
592	641	483795		ฟ.ร.ทภก.	4.0	ปกติ	11	สูงกว่าปกติ	19	ปกติ	122	ปกติ
593	643	494618		ฟ.ร.ทภก.	6.2	ปกติ	22	ปกติ	23	ปกติ	81	ปกติ
594	645	525183		ฟ.ร.ทภก.	5.4	ปกติ	33	ปกติ	47	สูงกว่าปกติ	73	ปกติ

สรุปผลการตรวจสุขภาพประจำปี 2567

ท่าอากาศยานภูเก็ต(ทภก.)

วันที่ 11,12,13 กันยายน 2567

ลำดับ	เลขที่ตรวจ	รหัสพนักงาน	ชื่อ - นามสกุล	แผนก	ผลตรวจกรดยูริค		ผลตรวจการทำงานของตับ					
					M=2.3-6.1 F=3.6-8.2 mg/dl		M=0-35 F=0-31 mg/dl		M=0-45 F=0-34 mg/dl		M,F 30-120 U/L	
					URIC ACID	ผลสรุป	SGOT	ผลสรุป	SGPT	ผลสรุป	ALK.PHOS	ผลสรุป
595	646	525184		ป.ฟร.ทภก.	6.4	ปกติ	20	ปกติ	34	ปกติ	70	ปกติ
596	647	459690		ป.ฟร.ทภก.	8.6	สูงกว่าปกติ	23	ปกติ	52	สูงกว่าปกติ	71	ปกติ
597	648	459691		ป.ฟร.ทภก.	7.2	ปกติ	25	ปกติ	31	ปกติ	59	ปกติ
598	649	459696		ป.ฟร.ทภก.	7.1	ปกติ	18	ปกติ	11	ปกติ	89	ปกติ
599	650	459697		ป.ฟร.ทภก.	6.9	ปกติ	24	ปกติ	13	ปกติ	53	ปกติ
600	651	566012		ป.ฟร.ทภก.	8.6	สูงกว่าปกติ	19	ปกติ	22	ปกติ	62	ปกติ
601	652	566013		ป.ฟร.ทภก.	5.2	ปกติ	26	ปกติ	32	ปกติ	111	ปกติ
602	653	566014		ป.ฟร.ทภก.	7.4	ปกติ	23	ปกติ	23	ปกติ	32	ปกติ
603	654	566015		ป.ฟร.ทภก.	7.2	ปกติ	40	ปกติ	62	สูงกว่าปกติ	81	สูงกว่าปกติ
604	655	494507		ป.ฟร.ทภก.	6.3	ปกติ	67	ปกติ	168	สูงกว่าปกติ	75	สูงกว่าปกติ
605	656	566169		ป.ฟร.ทภก.	7.2	ปกติ	31	สูงกว่าปกติ	54	สูงกว่าปกติ	131	ปกติ
606	657	566171		ป.ฟร.ทภก.	5.5	ปกติ	28	ปกติ	62	สูงกว่าปกติ	98	ปกติ
607	658	566173		ป.ฟร.ทภก.	8.0	ปกติ	15	ปกติ	14	ปกติ	77	ปกติ
608	659	566174		ป.ฟร.ทภก.	7.5	ปกติ	22	ปกติ	13	ปกติ	111	ปกติ
609	660	566175		ป.ฟร.ทภก.	4.5	ปกติ	35	ปกติ	50	สูงกว่าปกติ	68	ปกติ
610	661	566176		ป.ฟร.ทภก.	6.0	ปกติ	20	สูงกว่าปกติ	26	ปกติ	128	ปกติ
611	662	576347		ป.ฟร.ทภก.	7.1	ปกติ	24	ปกติ	38	ปกติ	92	ปกติ
612	663	576348		ป.ฟร.ทภก.	7.8	ปกติ	27	ปกติ	51	สูงกว่าปกติ	71	ปกติ

สรุปผลการตรวจสุขภาพประจำปี 2567

ท่าอากาศยานภูเก็ต(ทภก.)

วันที่ 11,12,13 กันยายน 2567

ลำดับ	เลขที่ตรวจ	รหัสพนักงาน	ชื่อ - นามสกุล	แผนก	ผลตรวจกรดยูริค		ผลตรวจการทำงานของตับ					
					M2.3-6.1 F3.6-8.2 mg/dl		M=0-35 F=0-31 mg/dl		M=0-45 F=0-34 mg/dl		M,F 30-120 U/L	
					URIC ACID	ผลสรุป	SGOT	ผลสรุป	SGPT	ผลสรุป	ALK.PHOS	ผลสรุป
613	665	576349		ร.ท.ภก.	4.3	ปกติ	25	สูงกว่าปกติ	44	ปกติ	127	ปกติ
614	666	576350		ร.ท.ภก.	7.3	ปกติ	24	ปกติ	26	ปกติ	88	ปกติ
615	667	576352		ร.ท.ภก.	6.5	ปกติ	23	สูงกว่าปกติ	31	ปกติ	126	ปกติ
616	668	586795		ร.ท.ภก.	6.5	ปกติ	23	ปกติ	33	ปกติ	62	ปกติ
617	669	586865		ร.ท.ภก.	7.2	ปกติ	33	ปกติ	52	สูงกว่าปกติ	72	ปกติ
618	670	596970		ร.ท.ภก.	6.2	ปกติ	25	ปกติ	31	ปกติ	112	ปกติ
619	671	596971		ร.ท.ภก.	6.8	ปกติ	27	ปกติ	34	ปกติ	65	ปกติ
620	672	596972		ร.ท.ภก.	6.3	ปกติ	26	ปกติ	35	ปกติ	93	ปกติ
621	673	596973		ร.ท.ภก.	9.8	สูงกว่าปกติ	23	ปกติ	27	ปกติ	94	ปกติ
622	674	596974		ร.ท.ภก.	5.6	ปกติ	22	ปกติ	32	ปกติ	83	ปกติ
623	675	596975		ร.ท.ภก.	7.7	ปกติ	11	ปกติ	11	ปกติ	82	ปกติ
624	676	596976		ร.ท.ภก.	8.9	สูงกว่าปกติ	29	ปกติ	82	สูงกว่าปกติ	116	ปกติ
625	677	596977		ร.ท.ภก.	7.2	ปกติ	34	ปกติ	56	สูงกว่าปกติ	87	ปกติ
626	678	596978		ร.ท.ภก.	3.2	ปกติ	14	ปกติ	14	ปกติ	48	ปกติ
627	679	596979		ร.ท.ภก.	8.2	ปกติ	31	ปกติ	35	ปกติ	110	ปกติ
628	680	596980		ร.ท.ภก.	7.1	ปกติ	25	ปกติ	40	ปกติ	89	ปกติ
629	681	596981		ร.ท.ภก.	7.7	ปกติ	16	ปกติ	13	ปกติ	61	ปกติ
630	682	596982		ร.ท.ภก.	8.4	สูงกว่าปกติ	61	ปกติ	99	สูงกว่าปกติ	92	สูงกว่าปกติ

สรุปผลการตรวจสุขภาพประจำปี 2567

ท่าอากาศยานภูเก็ต(ทภก.)

วันที่ 11,12,13 กันยายน 2567

ลำดับ	เลขที่ตรวจ	รหัสพนักงาน	ชื่อ - นามสกุล	แผนก	ผลตรวจกรดยูริค		ผลตรวจการทำงานของตับ					
					M:2.3-6.1 F:3.6-8.2 mg/dl		M=0-35 F=0-31 mg/dl		M=0-45 F=0-34 mg/dl		M,F 30-120 U/L	
					URIC ACID	ผลสรุป	SGOT	ผลสรุป	SGPT	ผลสรุป	ALK,PHOS	ผลสรุป
631	683	596983		ฟร.ทภก.	7.7	ปกติ	36	ปกติ	50	สูงกว่าปกติ	73	สูงกว่าปกติ
632	684	596984		ฟร.ทภก.	4.3	ปกติ	24	ปกติ	27	ปกติ	83	ปกติ
633	685	596985		ฟร.ทภก.	5.2	ปกติ	13	ปกติ	10	ปกติ	68	ปกติ
634	686	596986		ฟร.ทภก.	9.6	สูงกว่าปกติ	31	ปกติ	46	สูงกว่าปกติ	76	ปกติ
635	687	596987		ฟร.ทภก.	5.7	ปกติ	46	สูงกว่าปกติ	95	สูงกว่าปกติ	130	สูงกว่าปกติ
636	688	596988		ฟร.ทภก.	6.9	ปกติ	23	สูงกว่าปกติ	36	ปกติ	123	ปกติ
637	690	597044		ฟร.ทภก.	10.9	สูงกว่าปกติ	36	ปกติ	69	สูงกว่าปกติ	101	สูงกว่าปกติ
638	691	597046		ฟร.ทภก.	4.9	ปกติ	44	ปกติ	85	สูงกว่าปกติ	83	สูงกว่าปกติ
639	692	597047		ฟร.ทภก.	7.3	ปกติ	21	ปกติ	33	ปกติ	91	ปกติ
640	693	597048		ฟร.ทภก.	4.9	ปกติ	18	ปกติ	15	ปกติ	95	ปกติ
641	694	660736		ฟร.ทภก.	7.4	ปกติ	19	ปกติ	15	ปกติ	59	ปกติ
642	695	630181		ฟร.ทภก.	8.1	ปกติ	23	ปกติ	31	ปกติ	71	ปกติ
643	696	630182		ฟร.ทภก.	5.7	ปกติ	21	สูงกว่าปกติ	34	ปกติ	138	ปกติ
644	697	630183		ฟร.ทภก.	4.4	ปกติ	19	ปกติ	22	ปกติ	94	ปกติ
645	698	630184		ฟร.ทภก.	5.6	ปกติ	24	ปกติ	20	ปกติ	59	ปกติ
646	699	630185		ฟร.ทภก.	7.7	ปกติ	29	สูงกว่าปกติ	49	สูงกว่าปกติ	133	ปกติ
647	700	630186		ฟร.ทภก.	7.2	ปกติ	18	ปกติ	17	ปกติ	93	ปกติ
648	701	630187		ฟร.ทภก.	4.4	ปกติ	13	ปกติ	10	ปกติ	79	ปกติ

สรุปผลการตรวจสุขภาพประจำปี 2567

ท่าอากาศยานภูเก็ต(ทภก.)

วันที่ 11,12,13 กันยายน 2567

ลำดับ	เลขที่ตรวจ	รหัสพนักงาน	ชื่อ - นามสกุล	แผนก	ผลตรวจกรดยูริค		ผลตรวจการทำงานของตับ					
					M2.3-6.1 F3.6-8.2 mg/dl		M=0-35 F=0-31 mg/dl		M=0-45 F=0-34 mg/dl		M,F 30-120 U/L	
					URIC ACID	ผลสรุป	SGOT	ผลสรุป	SGPT	ผลสรุป	ALK,PHOS	ผลสรุป
649	702	630188		รภ.ทภก.	6.2	ปกติ	29	สูงกว่าปกติ	33	ปกติ	131	ปกติ
650	703	630189		รภ.ทภก.	5.0	ปกติ	12	ปกติ	7	ปกติ	50	ปกติ
651	704	630190		รภ.ทภก.	7.7	ปกติ	17	ปกติ	26	ปกติ	74	ปกติ
652	705	630192		รภ.ทภก.	7.3	ปกติ	32	ปกติ	32	ปกติ	79	ปกติ
653	706	630193		รภ.ทภก.	6.7	ปกติ	20	ปกติ	16	ปกติ	105	ปกติ
654	708	630195		รภ.ทภก.	5.9	ปกติ	23	ปกติ	28	ปกติ	56	ปกติ
655	709	630196		รภ.ทภก.	6.4	ปกติ	16	ปกติ	23	ปกติ	90	ปกติ
656	710	630197		รภ.ทภก.	6.0	ปกติ	31	ปกติ	59	สูงกว่าปกติ	105	ปกติ
657	711	630198		รภ.ทภก.	9.6	สูงกว่าปกติ	46	ปกติ	76	สูงกว่าปกติ	83	สูงกว่าปกติ
658	713	630200		รภ.ทภก.	8.0	ปกติ	19	สูงกว่าปกติ	28	ปกติ	130	ปกติ
659	714	630224		รภ.ทภก.	5.4	ปกติ	9	ปกติ	13	ปกติ	86	ปกติ
660	715	660772		รภ.ทภก.	3.3	ปกติ	13	ปกติ	8	ปกติ	54	ปกติ
661	716	660773		รภ.ทภก.	7.4	ปกติ	19	ปกติ	17	ปกติ	83	ปกติ
662	717	660774		รภ.ทภก.	5.3	ปกติ	19	ปกติ	16	ปกติ	79	ปกติ
663	718	660775		รภ.ทภก.	6.1	ปกติ	20	ปกติ	25	ปกติ	75	ปกติ
664	719	660776		รภ.ทภก.	7.0	ปกติ	25	ปกติ	23	ปกติ	102	ปกติ
665	720	660777		รภ.ทภก.	4.0	ปกติ	16	ปกติ	8	ปกติ	72	ปกติ
666	721	660779		รภ.ทภก.	5.5	ปกติ	35	ปกติ	56	สูงกว่าปกติ	67	ปกติ

สรุปผลการตรวจสุขภาพประจำปี 2567

ท่าอากาศยานภูเก็ต(ทภก.)

วันที่ 11,12,13 กันยายน 2567

ลำดับ	เลขที่ตรวจ	รหัสพนักงาน	ชื่อ - นามสกุล	แผนก	ผลตรวจกรดยูริค		ผลตรวจการทำงานของตับ					
					M:2.3-6.1 F:3.6-8.2 mg/dl		M=0-35 F=0-31 mg/dl		M=0-45 F=0-34 mg/dl		M,F 30-120 U/L	
					URIC ACID	ผลสรุป	SGOT	ผลสรุป	SGPT	ผลสรุป	ALK,PHOS	ผลสรุป
667	722	660780		ร.สง.ทภก.	6.2	ปกติ	29	ปกติ	48	สูงกว่าปกติ	93	ปกติ
668	723	660781		ร.สง.ทภก.	5.9	ปกติ	17	ปกติ	13	ปกติ	96	ปกติ
669	724	660782		ร.สง.ทภก.	7.1	ปกติ	26	ปกติ	24	ปกติ	95	ปกติ
670	725	660783		ร.สง.ทภก.	9.5	สูงกว่าปกติ	24	ปกติ	37	ปกติ	72	ปกติ
671	726	660784		ร.สง.ทภก.	10.0	สูงกว่าปกติ	30	ปกติ	51	สูงกว่าปกติ	88	ปกติ
672	727	660785		ร.สง.ทภก.	10.0	สูงกว่าปกติ	31	ปกติ	38	ปกติ	107	ปกติ
673	728	660786		ร.สง.ทภก.	5.4	ปกติ	25	ปกติ	49	สูงกว่าปกติ	107	ปกติ
674	729	660787		ร.สง.ทภก.	6.1	ปกติ	23	ปกติ	22	ปกติ	81	ปกติ
675	730	660788		ร.สง.ทภก.	3.9	ปกติ	19	ปกติ	14	ปกติ	62	ปกติ
676	731	660789		ร.สง.ทภก.	4.1	ปกติ	18	ปกติ	32	ปกติ	65	ปกติ
677	732	660790		ร.สง.ทภก.	4.7	ปกติ	15	ปกติ	16	ปกติ	85	ปกติ
678	733	660791		ร.สง.ทภก.	7.9	ปกติ	13	ปกติ	15	ปกติ	65	ปกติ
679	734	660792		ร.สง.ทภก.	4.6	ปกติ	15	ปกติ	11	ปกติ	78	ปกติ
680	735	660793		ร.สง.ทภก.	7.7	ปกติ	21	ปกติ	22	ปกติ	79	ปกติ
681	736	660794		ร.สง.ทภก.	7.6	ปกติ	19	ปกติ	27	ปกติ	85	ปกติ
682	737	660795		ร.สง.ทภก.	6.1	ปกติ	36	ปกติ	30	ปกติ	116	สูงกว่าปกติ
683	738	660796		ร.สง.ทภก.	5.8	ปกติ	25	ปกติ	28	ปกติ	79	ปกติ
684	739	660797		ร.สง.ทภก.	5.2	ปกติ	12	ปกติ	8	ปกติ	67	ปกติ

สรุปผลการตรวจสุขภาพประจำปี 2567

ท่าอากาศยานภูเก็ต(ทภก.)

วันที่ 11,12,13 กันยายน 2567

ลำดับ	เลขที่ตรวจ	รหัสพนักงาน	ชื่อ - นามสกุล	แผนก	ผลตรวจกรดยูริก		ผลตรวจการทำงานของตับ					
					M=2.3-6.1 F=3.6-8.2 mg/dl		M=0-35 F=0-31 mg/dl		M=0-45 F=0-34 mg/dl		M,F 30-120 U/L	
					URIC ACID	ผลสรุป	SGOT	ผลสรุป	SGPT	ผลสรุป	ALK,PHOS	ผลสรุป
685	741	660799		รภ.ทภก.	4.6	ปกติ	24	ปกติ	21	ปกติ	57	ปกติ
686	742	660800		รภ.ทภก.	4.1	ปกติ	14	ปกติ	11	ปกติ	69	ปกติ
687	743	660801		รภ.ทภก.	4.3	ปกติ	17	ปกติ	18	ปกติ	101	ปกติ
688	744	660802		รภ.ทภก.	5.7	ปกติ	16	ปกติ	14	ปกติ	72	ปกติ
689	745	660803		รภ.ทภก.	5.8	ปกติ	27	ปกติ	35	ปกติ	70	ปกติ
690	746	660804		รภ.ทภก.	7.6	ปกติ	19	ปกติ	16	ปกติ	80	ปกติ
691	747	660805		รภ.ทภก.	4.7	ปกติ	16	ปกติ	15	ปกติ	49	ปกติ
692	748	660806		รภ.ทภก.	4.7	ปกติ	15	ปกติ	18	ปกติ	83	ปกติ
693	749	660807		รภ.ทภก.	5.1	ปกติ	16	ปกติ	15	ปกติ	90	ปกติ
694	750	660808		รภ.ทภก.	4.3	ปกติ	17	ปกติ	15	ปกติ	91	ปกติ
695	751	660809		รภ.ทภก.	6.3	ปกติ	21	ปกติ	26	ปกติ	99	ปกติ
696	752	660810		รภ.ทภก.	6.5	ปกติ	17	ปกติ	27	ปกติ	83	ปกติ
697	753	660811		รภ.ทภก.	5.7	ปกติ	107	ปกติ	36	ปกติ	64	สูงกว่าปกติ
698	754	660812		รภ.ทภก.	6.5	ปกติ	16	ปกติ	17	ปกติ	63	ปกติ
699	755	660813		รภ.ทภก.	5.6	ปกติ	35	ปกติ	53	สูงกว่าปกติ	85	สูงกว่าปกติ
700	756	660814		รภ.ทภก.	6.1	ปกติ	39	ปกติ	83	สูงกว่าปกติ	113	สูงกว่าปกติ
701	757	660815		รภ.ทภก.	8.1	ปกติ	47	ปกติ	79	สูงกว่าปกติ	108	สูงกว่าปกติ
702	758	660816		รภ.ทภก.	5.6	ปกติ	20	ปกติ	29	ปกติ	65	ปกติ

สรุปผลการตรวจสุขภาพประจำปี 2567

ท่าอากาศยานภูเก็ต(ทภก.)

วันที่ 11,12,13 กันยายน 2567

ลำดับ	เลขที่ตรวจ	รหัสพนักงาน	ชื่อ - นามสกุล	แผนก	ผลตรวจกรดยูริค		ผลตรวจการทำงานของตับ					
					M:2.3-6.1 F:3.6-8.2 mg/dl		M=0-35 F=0-31 mg/dl		M=0-45 F=0-34 mg/dl		M,F 30-120 U/L	
					URIC ACID	ผลสรุป	SGOT	ผลสรุป	SGPT	ผลสรุป	ALK,PHOS	ผลสรุป
703	759	660817		รภ.ทภก.	6.5	ปกติ	20	ปกติ	34	ปกติ	97	ปกติ
704	760	660818		รภ.ทภก.	5.0	ปกติ	18	ปกติ	27	ปกติ	83	ปกติ
705	761	660819		รภ.ทภก.	6.4	ปกติ	21	ปกติ	28	ปกติ	100	ปกติ
706	762	660820		รภ.ทภก.	6.1	ปกติ	24	ปกติ	34	ปกติ	108	ปกติ
707	763	660821		รภ.ทภก.	6.2	สูงกว่าปกติ	13	ปกติ	12	ปกติ	63	ปกติ
708	764	660822		รภ.ทภก.	6.1	ปกติ	16	ปกติ	16	ปกติ	92	ปกติ
709	765	660823		รภ.ทภก.	5.5	ปกติ	31	ปกติ	31	ปกติ	77	ปกติ
710	766	660824		รภ.ทภก.	4.4	ปกติ	16	ปกติ	14	ปกติ	66	ปกติ
711	767	660825		รภ.ทภก.	4.5	ปกติ	13	ปกติ	10	ปกติ	70	ปกติ
712	768	9640016		รภ.ทภก.	7.0	ปกติ	19	ปกติ	21	ปกติ	85	ปกติ
713	769	9640017		รภ.ทภก.	5.4	ปกติ	13	ปกติ	10	ปกติ	77	ปกติ
714	770	9640019		รภ.ทภก.	7.9	ปกติ	31	ปกติ	49	สูงกว่าปกติ	70	ปกติ
715	771	9640020		รภ.ทภก.	8.9	สูงกว่าปกติ	27	ปกติ	20	ปกติ	61	ปกติ
716	773	9640022		รภ.ทภก.	5.8	ปกติ	25	ปกติ	40	ปกติ	111	ปกติ
717	774	9640023		รภ.ทภก.	7.9	ปกติ	23	ปกติ	35	ปกติ	78	ปกติ
718	775	389678		ปช.ทภก.	6.9	ปกติ	18	ปกติ	22	ปกติ	80	ปกติ
719	776	597086		ปช.ทภก.	6.9	ปกติ	19	ปกติ	29	ปกติ	91	ปกติ
720	777	515018		ปช.ทภก.	6.4	ปกติ	61	ปกติ	44	ปกติ	76	สูงกว่าปกติ

สรุปผลการตรวจสุขภาพประจำปี 2567

ท่าอากาศยานภูเก็ต(ทภก.)

วันที่ 11,12,13 กันยายน 2567

ลำดับ	เลขที่ตรวจ	รหัสพนักงาน	ชื่อ - นามสกุล	แผนก	ผลตรวจกรดยูริก		ผลตรวจการทำงานของตับ					
					M=2.3-6.1 F=3.6-8.2 mg/dl		M=0-35 F=0-31 mg/dl		M=0-45 F=0-34 mg/dl		M,F 30-120 U/L	
					URIC ACID	ผลสรุป	SGOT	ผลสรุป	SGPT	ผลสรุป	ALK,PHOS	ผลสรุป
721	778	576305		ฟปช.ทภก.	7.5	ปกติ	17	ปกติ	16	ปกติ	79	ปกติ
722	779	576313		ฟปช.ทภก.	7.3	สูงกว่าปกติ	19	ปกติ	14	ปกติ	52	ปกติ
723	780	576390		ฟปช.ทภก.	5.8	ปกติ	21	ปกติ	24	ปกติ	81	ปกติ
724	781	586518		ฟปช.ทภก.	9.8	สูงกว่าปกติ	38	ปกติ	83	สูงกว่าปกติ	79	สูงกว่าปกติ
725	782	586809		ฟปช.ทภก.	6.9	ปกติ	35	ปกติ	63	สูงกว่าปกติ	77	ปกติ
726	783	597117		ฟปช.ทภก.	8.2	ปกติ	30	สูงกว่าปกติ	74	สูงกว่าปกติ	161	ปกติ
727	784	620313		ฟปช.ทภก.	6.4	ปกติ	25	ปกติ	25	ปกติ	78	ปกติ
728	785	620323		ฟปช.ทภก.	5.7	ปกติ	20	ปกติ	23	ปกติ	83	ปกติ
729	786	620324		ฟปช.ทภก.	8.9	สูงกว่าปกติ	30	ปกติ	39	ปกติ	59	ปกติ
730	788	586851		ฟมอ.ทภก.	5.9	ปกติ	24	ปกติ	20	ปกติ	71	ปกติ
731	789	597176		ฟมอ.ทภก.	4.1	ปกติ	14	ปกติ	12	ปกติ	50	ปกติ
732	790	449112		ฟผง.ทภก.	4.8	ปกติ	16	ปกติ	24	ปกติ	85	ปกติ
733	791	576302		ฟผง.ทภก.	3.9	ปกติ	14	ปกติ	11	ปกติ	47	ปกติ
734	792	576303		ฟผง.ทภก.	6.4	ปกติ	20	ปกติ	28	ปกติ	85	ปกติ
735	793	597160		ฟผง.ทภก.	6.2	ปกติ	20	ปกติ	36	ปกติ	66	ปกติ
736	794	620307		ฟผง.ทภก.	7.1	ปกติ	16	ปกติ	15	ปกติ	72	ปกติ
737	795	607371		ท.ทภก.	5.8	ปกติ	18	ปกติ	26	ปกติ	105	ปกติ
738	796	586667		ท.ทภก.	3.6	ปกติ	20	ปกติ	11	ปกติ	62	ปกติ

สรุปผลการตรวจสุขภาพประจำปี 2567

ท่าอากาศยานภูเก็ต(ทภก.)

วันที่ 11,12,13 กันยายน 2567

ลำดับ	เลขที่ตรวจ	รหัสพนักงาน	ชื่อ - นามสกุล	แผนก	ผลตรวจกรดยูริก		ผลตรวจการทำงานของตับ					
					M:2.3-6.1 F:3.6-8.2 mg/dl		M=0-35 F=0-31 mg/dl		M=0-45 F=0-34 mg/dl		M,F 30-120 U/L	
					URIC ACID	ผลสรุป	SGOT	ผลสรุป	SGPT	ผลสรุป	ALK,PHOS	ผลสรุป
739	797	620289		สพท.ทภก.	6.8	ปกติ	27	ปกติ	43	ปกติ	67	ปกติ
740	798	555781		สพท.ทภก.	5.3	ปกติ	15	ปกติ	17	ปกติ	43	ปกติ
741	799	586668		สพท.ทภก.	5.2	ปกติ	20	ปกติ	21	ปกติ	89	ปกติ
742	800	620290		สพท.ทภก.	5.0	ปกติ	45	ปกติ	51	สูงกว่าปกติ	104	สูงกว่าปกติ
743	801	620291		สพท.ทภก.	5.2	ปกติ	30	ปกติ	29	ปกติ	74	ปกติ
744	803	379088		ค.ส.บร.ทภก.	6.5	ปกติ	16	ปกติ	17	ปกติ	71	ปกติ
745	804	379092		ค.ส.บร.ทภก.	7.7	ปกติ	37	ปกติ	58	สูงกว่าปกติ	58	สูงกว่าปกติ
746	805	429100		ค.ส.บร.ทภก.	4.9	ปกติ	12	สูงกว่าปกติ	19	ปกติ	128	ปกติ
747	807	545602		ค.ส.บร.ทภก.	8.8	สูงกว่าปกติ	37	ปกติ	100	สูงกว่าปกติ	74	สูงกว่าปกติ
748	808	565985		ค.ส.บร.ทภก.	8.8	สูงกว่าปกติ	27	ปกติ	53	สูงกว่าปกติ	63	ปกติ
749	809	545665		ค.ส.บร.ทภก.	4.7	ปกติ	44	ปกติ	67	สูงกว่าปกติ	65	สูงกว่าปกติ
750	810	576329		ค.ส.บร.ทภก.	4.4	ปกติ	20	ปกติ	21	ปกติ	71	ปกติ
751	811	596967		ค.ส.บร.ทภก.	6.3	ปกติ	21	ปกติ	7	ปกติ	66	ปกติ
752	812	607425		ค.ส.บร.ทภก.	6.6	ปกติ	28	ปกติ	69	สูงกว่าปกติ	90	ปกติ
753	813	576330		ค.ส.บร.ทภก.	6.2	ปกติ	20	ปกติ	21	ปกติ	116	ปกติ
754	814	576506		ค.ส.บร.ทภก.	6.8	ปกติ	22	ปกติ	24	ปกติ	89	ปกติ
755	815	586798		ค.ส.บร.ทภก.	8.3	สูงกว่าปกติ	20	สูงกว่าปกติ	66	สูงกว่าปกติ	170	ปกติ
756	816	586799		ค.ส.บร.ทภก.	6.5	ปกติ	24	ปกติ	27	ปกติ	92	ปกติ

สรุปผลการตรวจสุขภาพประจำปี 2567

ท่าอากาศยานภูเก็ต(ทภก.)

วันที่ 11,12,13 กันยายน 2567

ลำดับ	เลขที่ตรวจ	รหัสพนักงาน	ชื่อ - นามสกุล	แผนก	ผลตรวจกรดยูริก		ผลตรวจการทำงานของตับ					
					M=2.3-6.1 F=3.6-8.2 mg/dl		M=0-35 F=0-31 mg/dl		M=0-45 F=0-34 mg/dl		M,F 30-120 U/L	
					URIC ACID	ผลสรุป	SGOT	ผลสรุป	SGPT	ผลสรุป	ALK,PHOS	ผลสรุป
757	817	586800		นัร.ทภก.	5.7	ปกติ	17	ปกติ	18	ปกติ	69	ปกติ
758	818	586840		นัร.ทภก.	7.1	ปกติ	25	ปกติ	29	ปกติ	81	ปกติ
759	819	586841		นัร.ทภก.	9.1	สูงกว่าปกติ	28	ปกติ	82	สูงกว่าปกติ	93	ปกติ
760	820	586842		นัร.ทภก.	8.1	ปกติ	15	ปกติ	28	ปกติ	64	ปกติ
761	821	586843		นัร.ทภก.	5.6	ปกติ	17	ปกติ	14	ปกติ	70	ปกติ
762	822	586870		นัร.ทภก.	7.6	ปกติ	21	ปกติ	20	ปกติ	46	ปกติ
763	823	620345		นัร.ทภก.	5.2	ปกติ	29	ปกติ	57	สูงกว่าปกติ	95	ปกติ
764	824	525206		นัอ.ทภก.	5.9	ปกติ	19	ปกติ	26	ปกติ	67	ปกติ
765	825	566004		นัอ.ทภก.	6.2	ปกติ	17	ปกติ	14	ปกติ	60	ปกติ
766	826	576392		นัอ.ทภก.	5.3	ปกติ	15	ปกติ	15	ปกติ	62	ปกติ
767	827	620319		นัอ.ทภก.	7.2	ปกติ	22	ปกติ	37	ปกติ	71	ปกติ
768	828	329047		นัร.ทภก.	6.7	ปกติ	23	ปกติ	33	ปกติ	113	ปกติ
769	829	379087		นัร.ทภก.	5.5	ปกติ	44	ปกติ	56	สูงกว่าปกติ	77	สูงกว่าปกติ
770	830	586845		นัร.ทภก.	7.0	ปกติ	21	ปกติ	34	ปกติ	49	ปกติ
771	831	586846		นัร.ทภก.	7.3	ปกติ	15	ปกติ	19	ปกติ	83	ปกติ
772	832	586850		นัร.ทภก.	3.9	ปกติ	21	ปกติ	19	ปกติ	55	ปกติ
773	833	586873		นัร.ทภก.	7.1	ปกติ	17	ปกติ	15	ปกติ	68	ปกติ
774	835	596883		นัร.ทภก.	5.0	ปกติ	13	ปกติ	7	ปกติ	62	ปกติ

สรุปผลการตรวจสุขภาพประจำปี 2567

ท่าอากาศยานภูเก็ต(ทภก.)

วันที่ 11,12,13 กันยายน 2567

ลำดับ	เลขที่ตรวจ	รหัสพนักงาน	ชื่อ - นามสกุล	แผนก	ผลตรวจกรดยูริก		ผลตรวจการทำงานของตับ					
					M=2.3-6.1 F=3.6-8.2 mg/dl		M=0-35 F=0-31 mg/dl		M=0-45 F=0-34 mg/dl		M,F 30-120 U/L	
					URIC ACID	ผลสรุป	SGOT	ผลสรุป	SGPT	ผลสรุป	ALK,PHOS	ผลสรุป
775	836	597113		ฟบร.ทภก.	5.2	ปกติ	18	ปกติ	17	ปกติ	70	ปกติ
776	837	597114		ฟบร.ทภก.	4.6	ปกติ	16	ปกติ	11	ปกติ	71	ปกติ
777	838	607365		ฟบร.ทภก.	7.0	สูงกว่าปกติ	14	ปกติ	15	ปกติ	60	ปกติ
778	839	607429		ฟบร.ทภก.	8.8	สูงกว่าปกติ	22	ปกติ	40	ปกติ	74	ปกติ
779	840	607430		ฟบร.ทภก.	6.9	ปกติ	48	ปกติ	132	สูงกว่าปกติ	73	สูงกว่าปกติ
780	841	607461		ฟบร.ทภก.	7.2	ปกติ	31	ปกติ	45	ปกติ	79	ปกติ
781	842	620343		ฟบร.ทภก.	8.0	ปกติ	16	ปกติ	26	ปกติ	83	ปกติ
782	843	620337		ฟบร.ทภก.	3.5	ปกติ	14	ปกติ	13	ปกติ	51	ปกติ
783	844	620338		ฟบร.ทภก.	6.3	สูงกว่าปกติ	12	ปกติ	10	ปกติ	60	ปกติ
784	845	620339		ฟบร.ทภก.	5.2	ปกติ	16	ปกติ	13	ปกติ	64	ปกติ
785	846	620340		ฟบร.ทภก.	6.0	ปกติ	23	ปกติ	45	ปกติ	93	ปกติ
786	847	620342		ฟบร.ทภก.	10.3	สูงกว่าปกติ	67	ปกติ	146	สูงกว่าปกติ	76	สูงกว่าปกติ
787	848	620503		ฟบร.ทภก.	6.2	ปกติ	21	ปกติ	37	ปกติ	62	ปกติ
788	849	620504		ฟบร.ทภก.	3.4	ปกติ	20	ปกติ	14	ปกติ	80	ปกติ
789	850	620517		ฟบร.ทภก.	6.2	ปกติ	26	ปกติ	23	ปกติ	75	ปกติ
790	852	660018		ฟบร.ทภก.	6.2	สูงกว่าปกติ	15	ปกติ	21	ปกติ	51	ปกติ
791	855	660026		ฟบร.ทภก.	5.8	ปกติ	30	ปกติ	11	ปกติ	70	ปกติ
792	856	660735		ฟบร.ทภก.	8.0	ปกติ	24	ปกติ	55	สูงกว่าปกติ	58	ปกติ

สรุปผลการตรวจสุขภาพประจำปี 2567

ท่าอากาศยานภูเก็ต(ทกภ.)

วันที่ 11,12,13 กันยายน 2567

ลำดับ	เลขที่ตรวจ	รหัสพนักงาน	ชื่อ - นามสกุล	แผนก	ผลตรวจกรดยูริก		ผลตรวจการทำงานของตับ					
					M=2-3.6, F=3.6-8.2 mg/dl	M=0-35 F=0-31 mg/dl	M=0-45 F=0-34 mg/dl		M,F 30-120 U/L			
					URIC ACID	ผลสรุป	SGOT	ผลสรุป	SGPT	ผลสรุป	ALK,PHOS	ผลสรุป
793	857	339647		สค.สับร.ทกภ.	8.2	ปกติ	58	ปกติ	85	สูงกว่าปกติ	115	สูงกว่าปกติ
794	858	359654		สค.สับร.ทกภ.	11.3	สูงกว่าปกติ	23	ปกติ	26	ปกติ	100	ปกติ
795	859	379090		สค.สับร.ทกภ.	5.4	ปกติ	41	สูงกว่าปกติ	65	สูงกว่าปกติ	137	สูงกว่าปกติ
796	860	399684		สค.สับร.ทกภ.	5.7	ปกติ	21	ปกติ	41	ปกติ	85	ปกติ
797	861	586865		สค.สับร.ทกภ.	8.1	ปกติ	24	ปกติ	39	ปกติ	84	ปกติ
798	862	545634		สค.สับร.ทกภ.	5.9	ปกติ	14	ปกติ	18	ปกติ	72	ปกติ
799	863	576328		สค.สับร.ทกภ.	3.9	ปกติ	22	ปกติ	13	ปกติ	68	ปกติ
800	864	525163		สค.สับร.ทกภ.	9.9	สูงกว่าปกติ	34	ปกติ	53	สูงกว่าปกติ	119	ปกติ
801	865	545667		สค.สับร.ทกภ.	7.2	ปกติ	24	ปกติ	20	ปกติ	104	ปกติ
802	866	586837		สค.สับร.ทกภ.	4.7	ปกติ	16	ปกติ	8	ปกติ	57	ปกติ
803	867	597111		สค.สับร.ทกภ.	3.7	ปกติ	18	ปกติ	20	ปกติ	72	ปกติ
804	868	607462		สค.สับร.ทกภ.	8.6	สูงกว่าปกติ	20	ปกติ	13	ปกติ	78	ปกติ
805	870	586838		สค.สับร.ทกภ.	8.5	สูงกว่าปกติ	19	ปกติ	30	ปกติ	96	ปกติ
806	871	586839		สค.สับร.ทกภ.	6.7	ปกติ	21	ปกติ	28	ปกติ	104	ปกติ
807	872	586868		สค.สับร.ทกภ.	8.0	ปกติ	54	ปกติ	115	สูงกว่าปกติ	79	สูงกว่าปกติ
808	873	597107		สค.สับร.ทกภ.	8.5	สูงกว่าปกติ	22	ปกติ	14	ปกติ	64	ปกติ
809	874	597108		สค.สับร.ทกภ.	8.5	สูงกว่าปกติ	22	ปกติ	36	ปกติ	81	ปกติ
810	875	597109		สค.สับร.ทกภ.	8.6	สูงกว่าปกติ	26	ปกติ	20	ปกติ	70	ปกติ

สรุปผลการตรวจสุขภาพประจำปี 2567

ท่าอากาศยานภูเก็ต(ทกภ.)

วันที่ 11,12,13 กันยายน 2567

ลำดับ	เลขที่ตรวจ	รหัสพนักงาน	ชื่อ - นามสกุล	แผนก	ผลตรวจกรดยูริก		ผลตรวจการทำงานของตับ					
					M=2-3-6.1 F=3.6-8.2 mg/dl		M=0-35 F=0-31 mg/dl	M=0-45 F=0-34 mg/dl		M,F 30-120 U/L		
					URIC ACID	ผลสรุป	SGOT	ผลสรุป	SGPT	ผลสรุป	ALK,PHOS	ผลสรุป
811	876	597284		สับร.ทกภ.	6.9	ปกติ	22	สูงกว่าปกติ	24	ปกติ	125	ปกติ
812	877	607423		สับร.ทกภ.	5.3	ปกติ	13	ปกติ	9	ปกติ	59	ปกติ
813	878	607424		สับร.ทกภ.	7.7	ปกติ	14	ปกติ	27	ปกติ	67	ปกติ
814	879	620347		สับร.ทกภ.	6.4	ปกติ	29	ปกติ	57	สูงกว่าปกติ	72	ปกติ
815	880	620348		สับร.ทกภ.	2.0	ปกติ	35	ปกติ	51	สูงกว่าปกติ	57	ปกติ
816	881	620349		สับร.ทกภ.	7.8	สูงกว่าปกติ	26	ปกติ	61	สูงกว่าปกติ	72	ปกติ
817	882	620499		สับร.ทกภ.	9.1	สูงกว่าปกติ	15	ปกติ	16	ปกติ	64	ปกติ
818	884	620351		สับร.ทกภ.	7.8	ปกติ	18	ปกติ	31	ปกติ	89	ปกติ
819	885	620352		สับร.ทกภ.	6.7	ปกติ	31	ปกติ	62	สูงกว่าปกติ	66	ปกติ
820	886	660015		สับร.ทกภ.	8.4	สูงกว่าปกติ	23	สูงกว่าปกติ	31	ปกติ	133	ปกติ
821	887	660016		สับร.ทกภ.	6.0	ปกติ	27	ปกติ	23	ปกติ	61	ปกติ

สรุปผลการตรวจสุขภาพประจำปี 2567

ท่าอากาศยานภูเก็ต(ทกภ.)

วันที่ 11,12,13 กันยายน 2567

ลำดับ	เลขที่ตรวจ	รหัสพนักงาน	ชื่อ - นามสกุล	แผนก	ผลตรวจระดับไขมันในเลือด								
					ค่าปกติ 0-200 mg/dl		ค่าปกติ 0-150 mg/dl		F>50 M>40 mg/dl		<130 พบแพทย์ <190		
					CHOLESTEROL	ผลสรุป	TRIGLYCERIDE	ผลสรุป	HDL	ไขมัน HDL	LDL	ผลสรุป	
1	1	3600004	นายส		ปช.ทกภ.	251	สูงกว่าปกติ	168	สูงกว่าปกติ	47	ปกติ	171	สูงกว่าปกติ
2	2	3600005	นายพ		ปช.ทกภ.	219	สูงกว่าปกติ	276	สูงกว่าปกติ	30	ต่ำกว่าปกติ	134	สูงกว่าปกติ
3	3	3610119	นายว		ปช.ทกภ.	189	ปกติ	141	ปกติ	46	ปกติ	115	ปกติ
4	4	3610120	นายสุ		ปช.ทกภ.	201	สูงกว่าปกติ	140	ปกติ	50	ปกติ	123	ปกติ
5	5	525166	ว่าที่ ร		ปช.ทกภ.	222	สูงกว่าปกติ	226	สูงกว่าปกติ	48	ปกติ	129	ปกติ
6	6	576306	น.ส.บุ		ปช.ทกภ.	194	ปกติ	71	ปกติ	53	ปกติ	127	ปกติ
7	7	576307	นายอ		ปช.ทกภ.	211	สูงกว่าปกติ	84	ปกติ	64	ปกติ	131	สูงกว่าปกติ
8	8	576308	น.ส.นิ		ปช.ทกภ.	236	สูงกว่าปกติ	68	ปกติ	83	ปกติ	140	สูงกว่าปกติ
9	10	576393	น.ส.สุ		ปช.ทกภ.	204	สูงกว่าปกติ	51	ปกติ	65	ปกติ	129	ปกติ
10	11	576395	น.ส.ก		ปช.ทกภ.	282	สูงกว่าปกติ	98	ปกติ	112	ปกติ	151	สูงกว่าปกติ
11	12	586813	นายอ		ปช.ทกภ.	227	สูงกว่าปกติ	169	สูงกว่าปกติ	56	ปกติ	138	สูงกว่าปกติ
12	13	586814	นายว		ปช.ทกภ.	250	สูงกว่าปกติ	95	ปกติ	62	ปกติ	169	สูงกว่าปกติ
13	14	586816	นายพิ		ปช.ทกภ.	297	สูงกว่าปกติ	114	ปกติ	58	ปกติ	217	สูงกว่าปกติ
14	15	586818	นายช		ปช.ทกภ.	162	ปกติ	103	ปกติ	43	ปกติ	99	ปกติ
15	16	586819	นายศ		ปช.ทกภ.	180	ปกติ	73	ปกติ	62	ปกติ	104	ปกติ
16	17	586821	นายพิ		ปช.ทกภ.	209	สูงกว่าปกติ	96	ปกติ	85	ปกติ	105	ปกติ
17	18	586822	นายร		ปช.ทกภ.	237	สูงกว่าปกติ	213	สูงกว่าปกติ	55	ปกติ	140	สูงกว่าปกติ

สรุปผลการตรวจสุขภาพ

ประจำปี 2567

ท่าอากาศยานภูเก็ต (ทกภ.)

วันที่ 11, 12, 13 กันยายน 2567

(ผลตรวจระดับไขมันในเลือด)

สรุปผลการตรวจสุขภาพประจำปี 2567

ท่าอากาศยานภูเก็ต(ทกภ.)

วันที่ 11,12,13 กันยายน 2567

ลำดับ	เลขที่ตรวจ	รหัสพนักงาน	ชื่อ - นามสกุล	แผนก	ผลตรวจระดับไขมันในเลือด							
					ค่าปกติ 0-200 mg/dl		ค่าปกติ 0-150 mg/dl		E>50 M > 40 mg/dl		< 130 มม.แพทย์ < 190	
					CHOLESTEROL	ผลสรุป	TRIGLYCERIDE	ผลสรุป	HDL	ไขมัน HDL	LDL	ผลสรุป
18	19	586826		สขช.ส่ปช.ทกภ.	241	สูงกว่าปกติ	63	ปกติ	88	ปกติ	141	สูงกว่าปกติ
19	20	586867		สขช.ส่ปช.ทกภ.	280	สูงกว่าปกติ	58	ปกติ	72	ปกติ	197	สูงกว่าปกติ
20	21	620312		สขช.ส่ปช.ทกภ.	259	สูงกว่าปกติ	70	ปกติ	71	ปกติ	174	สูงกว่าปกติ
21	22	620315		สขช.ส่ปช.ทกภ.	255	สูงกว่าปกติ	142	ปกติ	57	ปกติ	170	สูงกว่าปกติ
22	23	620317		สขช.ส่ปช.ทกภ.	203	สูงกว่าปกติ	76	ปกติ	56	ปกติ	132	สูงกว่าปกติ
23	24	620318		สขช.ส่ปช.ทกภ.	237	สูงกว่าปกติ	259	สูงกว่าปกติ	43	ปกติ	143	สูงกว่าปกติ
24	25	660011		สขช.ส่ปช.ทกภ.	281	สูงกว่าปกติ	118	ปกติ	70	ปกติ	188	สูงกว่าปกติ
25	26	3600001		สขช.ส่ปช.ทกภ.	230	สูงกว่าปกติ	209	สูงกว่าปกติ	50	ปกติ	139	สูงกว่าปกติ
26	27	3600002		สขช.ส่ปช.ทกภ.	146	ปกติ	93	ปกติ	58	ปกติ	70	ปกติ
27	28	3600003		สขช.ส่ปช.ทกภ.	169	ปกติ	96	ปกติ	52	ปกติ	98	ปกติ
28	29	3600006		สขช.ส่ปช.ทกภ.	314	สูงกว่าปกติ	484	สูงกว่าปกติ	40	ปกติ	233	สูงกว่าปกติ
29	30	3600007		สขช.ส่ปช.ทกภ.	250	สูงกว่าปกติ	65	ปกติ	50	ปกติ	187	สูงกว่าปกติ
30	31	3600009		สขช.ส่ปช.ทกภ.	213	สูงกว่าปกติ	74	ปกติ	54	ปกติ	145	สูงกว่าปกติ
31	32	3600010		สขช.ส่ปช.ทกภ.	188	ปกติ	86	ปกติ	85	ปกติ	86	ปกติ
32	33	3600012		สขช.ส่ปช.ทกภ.	184	ปกติ	179	สูงกว่าปกติ	33	ต่ำกว่าปกติ	116	ปกติ
33	34	3600015		สขช.ส่ปช.ทกภ.	177	ปกติ	81	ปกติ	33	ต่ำกว่าปกติ	128	ปกติ
34	36	3600017		สขช.ส่ปช.ทกภ.	223	สูงกว่าปกติ	86	ปกติ	59	ปกติ	147	สูงกว่าปกติ

สรุปผลการตรวจสุขภาพประจำปี 2567

ท่าอากาศยานภูเก็ต(ทกภ.)

วันที่ 11,12,13 กันยายน 2567

ลำดับ	เลขที่ตรวจ	รหัสพนักงาน	ชื่อ - นามสกุล	แผนก	ผลตรวจระดับไขมันในเลือด							
					ค่าปกติ 0-200 mg/dl		ค่าปกติ 0-150 mg/dl		E>50 M > 40 mg/dl		< 130 มม.แพทย์ < 190	
					CHOLESTEROL	ผลสรุป	TRIGLYCERIDE	ผลสรุป	HDL	ไขมัน HDL	LDL	ผลสรุป
35	38	3600002		บ.สขช.ส่ปช.ทกภ.	206	สูงกว่าปกติ	212	สูงกว่าปกติ	40	ปกติ	124	ปกติ
36	39	3600002		บ.สขช.ส่ปช.ทกภ.	258	สูงกว่าปกติ	106	ปกติ	56	ปกติ	181	สูงกว่าปกติ
37	40	3600002		บ.สขช.ส่ปช.ทกภ.	178	ปกติ	109	ปกติ	36	ต่ำกว่าปกติ	121	ปกติ
38	42	3600002		บ.สขช.ส่ปช.ทกภ.	199	ปกติ	85	ปกติ	58	ปกติ	124	ปกติ
39	43	3600002		บ.สขช.ส่ปช.ทกภ.	199	ปกติ	192	สูงกว่าปกติ	30	ต่ำกว่าปกติ	131	สูงกว่าปกติ
40	44	3600002		บ.สขช.ส่ปช.ทกภ.	250	สูงกว่าปกติ	168	สูงกว่าปกติ	49	ปกติ	168	สูงกว่าปกติ
41	45	3600002		บ.สขช.ส่ปช.ทกภ.	211	สูงกว่าปกติ	382	สูงกว่าปกติ	31	ต่ำกว่าปกติ	104	ปกติ
42	46	3600003		บ.สขช.ส่ปช.ทกภ.	189	ปกติ	56	ปกติ	55	ปกติ	123	ปกติ
43	49	361012		บ.สขช.ส่ปช.ทกภ.	290	สูงกว่าปกติ	158	สูงกว่าปกติ	73	ปกติ	186	สูงกว่าปกติ
44	50	361012		บ.สขช.ส่ปช.ทกภ.	196	ปกติ	114	ปกติ	63	ปกติ	111	ปกติ
45	51	361012		บ.สขช.ส่ปช.ทกภ.	183	ปกติ	56	ปกติ	79	ปกติ	93	ปกติ
46	52	361012		บ.สขช.ส่ปช.ทกภ.	279	สูงกว่าปกติ	340	สูงกว่าปกติ	41	ปกติ	170	สูงกว่าปกติ
47	53	361012		บ.สขช.ส่ปช.ทกภ.	225	สูงกว่าปกติ	110	ปกติ	48	ปกติ	155	สูงกว่าปกติ
48	55	361012		บ.สขช.ส่ปช.ทกภ.	137	ปกติ	200	สูงกว่าปกติ	35	ต่ำกว่าปกติ	62	ปกติ
49	56	361012		บ.สขช.ส่ปช.ทกภ.	246	สูงกว่าปกติ	166	สูงกว่าปกติ	51	ปกติ	162	สูงกว่าปกติ
50	57	361013		บ.สขช.ส่ปช.ทกภ.	174	ปกติ	79	ปกติ	67	ปกติ	92	ปกติ
51	59	361013		บ.สขช.ส่ปช.ทกภ.	249	สูงกว่าปกติ	128	ปกติ	48	ปกติ	176	สูงกว่าปกติ

สรุปผลการตรวจสุขภาพประจำปี 2567

ท่าอากาศยานภูเก็ต(ทกภ.)

วันที่ 11,12,13 กันยายน 2567

ลำดับ	เลขที่ตรวจ	รหัสพนักงาน	ชื่อ - นามสกุล	แผนก	ผลตรวจระดับไขมันในเลือด							
					ค่าปกติ 0-200 mg/dl		ค่าปกติ 0-150 mg/dl		E>50 M > 40 mg/dl		< 130 มม.แพทย์ < 190	
					CHOLESTEROL	ผลสรุป	TRIGLYCERIDE	ผลสรุป	HDL	ไขมัน HDL	LDL	ผลสรุป
52	62	3610135		ช.ส่ปช.ทกภ.	260	สูงกว่าปกติ	193	สูงกว่าปกติ	70	ปกติ	152	สูงกว่าปกติ
53	63	3610136		ช.ส่ปช.ทกภ.	181	ปกติ	128	ปกติ	41	ปกติ	115	ปกติ
54	65	339637		ผ.ทก.ทกภ.	215	สูงกว่าปกติ	92	ปกติ	66	ปกติ	131	สูงกว่าปกติ
55	66	566125		ผ.คภ.ทกภ.	241	สูงกว่าปกติ	242	สูงกว่าปกติ	69	ปกติ	124	ปกติ
56	67	576499		ผ.คภ.ทกภ.	221	สูงกว่าปกติ	69	ปกติ	88	ปกติ	120	ปกติ
57	68	596998		ผ.คภ.ทกภ.	228	สูงกว่าปกติ	152	สูงกว่าปกติ	46	ปกติ	152	สูงกว่าปกติ
58	69	597050		ผ.คภ.ทกภ.	227	สูงกว่าปกติ	124	ปกติ	43	ปกติ	160	สูงกว่าปกติ
59	70	660157		ผ.คภ.ทกภ.	233	สูงกว่าปกติ	37	ปกติ	78	ปกติ	148	สูงกว่าปกติ
60	71	597118		ช.ส่ปช.ทกภ.	204	สูงกว่าปกติ	77	ปกติ	68	ปกติ	121	ปกติ
61	72	576394		ช.ส่ปช.ทกภ.	201	สูงกว่าปกติ	103	ปกติ	53	ปกติ	128	ปกติ
62	73	576509		ช.ส่ปช.ทกภ.	247	สูงกว่าปกติ	109	ปกติ	66	ปกติ	160	สูงกว่าปกติ
63	75	597026		ช.ส่ปช.ทกภ.	203	สูงกว่าปกติ	40	ปกติ	84	ปกติ	111	ปกติ
64	76	597027		ช.ส่ปช.ทกภ.	217	สูงกว่าปกติ	31	ปกติ	73	ปกติ	138	สูงกว่าปกติ
65	77	448091		ผ.คภ.ทกภ.	156	ปกติ	78	ปกติ	70	ปกติ	71	ปกติ
66	78	566124		ผ.คภ.ทกภ.	279	สูงกว่าปกติ	105	ปกติ	63	ปกติ	195	สูงกว่าปกติ
67	79	596990		ผ.คภ.ทกภ.	170	ปกติ	95	ปกติ	51	ปกติ	100	ปกติ
68	80	339636		ผ.ทอ.ทกภ.	286	สูงกว่าปกติ	154	สูงกว่าปกติ	45	ปกติ	211	สูงกว่าปกติ

สรุปผลการตรวจสุขภาพประจำปี 2567

ท่าอากาศยานภูเก็ต(ทกภ.)

วันที่ 11,12,13 กันยายน 2567

ลำดับ	เลขที่ตรวจ	รหัสพนักงาน	ชื่อ - นามสกุล	แผนก	ผลตรวจระดับไขมันในเลือด							
					ค่าปกติ 0-200 mg/dl		ค่าปกติ 0-150 mg/dl		E>50 M > 40 mg/dl		< 130 มม.แพทย์ < 190	
					CHOLESTEROL	ผลสรุป	TRIGLYCERIDE	ผลสรุป	HDL	ไขมัน HDL	LDL	ผลสรุป
69	81	566106		ท.ผทอ.ทกภ.	276	สูงกว่าปกติ	135	ปกติ	49	ปกติ	200	สูงกว่าปกติ
70	82	369085		ท.ท.สปร.ทกภ.	178	ปกติ	178	สูงกว่าปกติ	42	ปกติ	101	ปกติ
71	83	586875		ท.ท.สปร.ทกภ.	199	ปกติ	116	ปกติ	52	ปกติ	124	ปกติ
72	84	596969		ท.ท.สปร.ทกภ.	227	สูงกว่าปกติ	107	ปกติ	61	ปกติ	145	สูงกว่าปกติ
73	85	597081		ท.ท.สปร.ทกภ.	205	สูงกว่าปกติ	65	ปกติ	79	ปกติ	113	ปกติ
74	86	620293		ท.ท.สปร.ทกภ.	205	สูงกว่าปกติ	112	ปกติ	69	ปกติ	114	ปกติ
75	87	620297		ท.ท.สปร.ทกภ.	270	สูงกว่าปกติ	150	ปกติ	117	ปกติ	123	ปกติ
76	88	620298		ท.ท.สปร.ทกภ.	260	สูงกว่าปกติ	98	ปกติ	54	ปกติ	187	สูงกว่าปกติ
77	89	329628		ท.ท.ส่ปช.ทกภ.	187	ปกติ	186	สูงกว่าปกติ	52	ปกติ	98	ปกติ
78	90	576312		ท.ท.ส่ปช.ทกภ.	266	สูงกว่าปกติ	145	ปกติ	64	ปกติ	173	สูงกว่าปกติ
79	91	306130		ท.ท.ผผง.ทกภ.	248	สูงกว่าปกติ	129	ปกติ	63	ปกติ	160	สูงกว่าปกติ
80	92	620296		ท.ท.ผผง.ทกภ.	220	สูงกว่าปกติ	132	ปกติ	44	ปกติ	150	สูงกว่าปกติ
81	93	620292		ท.ท.ผผง.ทกภ.	155	ปกติ	118	ปกติ	42	ปกติ	90	ปกติ
82	94	607346		ท.ท.ผผอ.ทกภ.	225	สูงกว่าปกติ	46	ปกติ	85	ปกติ	131	สูงกว่าปกติ
83	95	660227		ท.ท.ผผอ.ทกภ.	286	สูงกว่าปกติ	111	ปกติ	64	ปกติ	200	สูงกว่าปกติ
84	96	329052		ท.ท.สปร.ทกภ.	249	สูงกว่าปกติ	74	ปกติ	73	ปกติ	162	สูงกว่าปกติ
85	97	566143		ท.ท.สปร.ทกภ.	238	สูงกว่าปกติ	83	ปกติ	69	ปกติ	153	สูงกว่าปกติ

สรุปผลการตรวจสุขภาพประจำปี 2567

ท่าอากาศยานภูเก็ต(ทกภ.)

วันที่ 11,12,13 กันยายน 2567

ลำดับ	เลขที่ตรวจ	รหัสพนักงาน	ชื่อ - นามสกุล	แผนก	ผลตรวจระดับไขมันในเลือด							
					ค่าปกติ 0-200 mg/dl		ค่าปกติ 0-150 mg/dl		E>50 M > 40 mg/dl		< 130 พบแพทย์ < 190	
					CHOLESTEROL	ผลสรุป	TRIGLYCERIDE	ผลสรุป	HDL	ไขมัน HDL	LDL	ผลสรุป
86	98	566146		ร.ฝรภ.ทกภ.	141	ปกติ	66	ปกติ	58	ปกติ	70	ปกติ
87	99	319007		ร.ฝอศ.ทกภ.	185	ปกติ	201	สูงกว่าปกติ	48	ต่ำกว่าปกติ	97	ปกติ
88	100	566167		ร.ฝอศ.ทกภ.	273	สูงกว่าปกติ	216	สูงกว่าปกติ	48	ปกติ	182	สูงกว่าปกติ
89	101	620294		ร.ฝอศ.ทกภ.	163	ปกติ	36	ปกติ	65	ปกติ	91	ปกติ
90	102	504931		ทกภ.	158	ปกติ	132	ปกติ	66	ปกติ	66	ปกติ
91	103	342628		ทกภ.	138	ปกติ	63	ปกติ	66	ปกติ	60	ปกติ
92	104	483903		ทกภ.	270	สูงกว่าปกติ	93	ปกติ	73	ปกติ	179	สูงกว่าปกติ
93	105	586797		ทกภ.	218	สูงกว่าปกติ	108	ปกติ	50	ปกติ	147	สูงกว่าปกติ
94	106	473731		ร.ฝร.ทกภ.	197	ปกติ	200	สูงกว่าปกติ	47	ปกติ	110	ปกติ
95	107	292277		คภ.ทกภ.	231	สูงกว่าปกติ	88	ปกติ	80	ปกติ	134	สูงกว่าปกติ
96	108	369083		คภ.ทกภ.	186	ปกติ	97	ปกติ	65	ปกติ	102	ปกติ
97	109	369660		คภ.ทกภ.	296	สูงกว่าปกติ	187	สูงกว่าปกติ	47	ปกติ	212	สูงกว่าปกติ
98	110	349065		ทอ.ทกภ.	182	ปกติ	151	สูงกว่าปกติ	61	ปกติ	91	ปกติ
99	111	413241		ทอ.ทกภ.	290	สูงกว่าปกติ	339	สูงกว่าปกติ	43	ปกติ	180	สูงกว่าปกติ
100	112	322431		ทอ.ทกภ.	208	สูงกว่าปกติ	98	ปกติ	72	ปกติ	117	ปกติ
101	113	329046		บร.ทกภ.	286	สูงกว่าปกติ	182	สูงกว่าปกติ	65	ปกติ	185	สูงกว่าปกติ
102	114	349076		บร.ทกภ.	153	ปกติ	112	ปกติ	67	ปกติ	64	ปกติ

สรุปผลการตรวจสุขภาพประจำปี 2567

ท่าอากาศยานภูเก็ต(ทกภ.)

วันที่ 11,12,13 กันยายน 2567

ลำดับ	เลขที่ตรวจ	รหัสพนักงาน	ชื่อ - นามสกุล	แผนก	ผลตรวจระดับไขมันในเลือด							
					ค่าปกติ 0-200 mg/dl		ค่าปกติ 0-150 mg/dl		E>50 M > 40 mg/dl		< 130 พบแพทย์ < 190	
					CHOLESTEROL	ผลสรุป	TRIGLYCERIDE	ผลสรุป	HDL	ไขมัน HDL	LDL	ผลสรุป
103	116	359077		ร.ฝร.ทกภ.	185	ปกติ	153	สูงกว่าปกติ	44	ปกติ	111	ปกติ
104	117	322454		ร.ฝช.ทกภ.	277	สูงกว่าปกติ	68	ปกติ	62	ปกติ	202	สูงกว่าปกติ
105	118	379089		ร.ฝช.ทกภ.	285	สูงกว่าปกติ	168	สูงกว่าปกติ	67	ปกติ	185	สูงกว่าปกติ
106	119	379669		ร.ฝช.ทกภ.	138	ปกติ	98	ปกติ	40	ปกติ	79	ปกติ
107	120	322434		ร.ฝง.ทกภ.	387	สูงกว่าปกติ	98	ปกติ	102	ปกติ	266	สูงกว่าปกติ
108	121	329049		ร.ฝง.ทกภ.	218	สูงกว่าปกติ	38	ปกติ	99	ปกติ	112	ปกติ
109	122	339056		ร.ฝง.ทกภ.	265	สูงกว่าปกติ	160	สูงกว่าปกติ	54	ปกติ	179	สูงกว่าปกติ
110	123	349068		ร.ฝอ.ทกภ.	228	สูงกว่าปกติ	149	ปกติ	43	ปกติ	156	สูงกว่าปกติ
111	124	318002		ร.ฝอ.ทกภ.	216	สูงกว่าปกติ	205	สูงกว่าปกติ	56	ปกติ	119	ปกติ
112	125	484087		ร.ฝอ.ทกภ.	271	สูงกว่าปกติ	191	สูงกว่าปกติ	94	ปกติ	139	สูงกว่าปกติ
113	126	399681		ร.ฝรภ.ทกภ.	188	ปกติ	32	ปกติ	81	ปกติ	101	ปกติ
114	127	473647		ร.ฝรภ.ทกภ.	124	ปกติ	121	ปกติ	40	ปกติ	60	ปกติ
115	128	329051		ร.ฝรภ.ทกภ.	181	ปกติ	52	ปกติ	88	ปกติ	83	ปกติ
116	129	359078		ร.ฝอศ.ทกภ.	168	ปกติ	55	ปกติ	70	ปกติ	87	ปกติ
117	131	483832		ร.ฝอศ.ทกภ.	214	สูงกว่าปกติ	143	ปกติ	49	ต่ำกว่าปกติ	137	สูงกว่าปกติ
118	132	349067		กค.ร.ฝร.ทกภ.	148	ปกติ	85	ปกติ	56	ปกติ	75	ปกติ
119	133	399683		กค.ร.ฝร.ทกภ.	230	สูงกว่าปกติ	124	ปกติ	51	ปกติ	155	สูงกว่าปกติ

สรุปผลการตรวจสุขภาพประจำปี 2567

ท่าอากาศยานภูเก็ต(ทกภ.)

วันที่ 11,12,13 กันยายน 2567

ลำดับ	เลขที่ตรวจ	รหัสพนักงาน	ชื่อ - นามสกุล	แผนก	ผลตรวจระดับไขมันในเลือด							
					ค่าปกติ 0-200 mg/dl		ค่าปกติ 0-150 mg/dl		E>50 M > 40 mg/dl		< 130 พบแพทย์ < 190	
					CHOLESTEROL	ผลสรุป	TRIGLYCERIDE	ผลสรุป	HDL	ไขมัน HDL	LDL	ผลสรุป
120	134	576332		บร.ทกภ.	158	ปกติ	47	ปกติ	59	ปกติ	90	ปกติ
121	135	545664		บร.ทกภ.	250	สูงกว่าปกติ	190	สูงกว่าปกติ	41	ปกติ	171	สูงกว่าปกติ
122	136	576334		บร.ทกภ.	218	สูงกว่าปกติ	114	ปกติ	47	ปกติ	149	สูงกว่าปกติ
123	137	576335		บร.ทกภ.	201	สูงกว่าปกติ	40	ปกติ	60	ปกติ	133	สูงกว่าปกติ
124	138	576336		บร.ทกภ.	231	สูงกว่าปกติ	255	สูงกว่าปกติ	52	ปกติ	128	ปกติ
125	139	576337		บร.ทกภ.	277	สูงกว่าปกติ	178	สูงกว่าปกติ	54	ปกติ	188	สูงกว่าปกติ
126	140	586801		บร.ทกภ.	218	สูงกว่าปกติ	69	ปกติ	52	ปกติ	153	สูงกว่าปกติ
127	141	586871		บร.ทกภ.	262	สูงกว่าปกติ	47	ปกติ	83	ปกติ	170	สูงกว่าปกติ
128	142	586802		บร.ทกภ.	196	ปกติ	244	สูงกว่าปกติ	36	ต่ำกว่าปกติ	112	ปกติ
129	143	586803		บร.ทกภ.	224	สูงกว่าปกติ	90	ปกติ	50	ปกติ	156	สูงกว่าปกติ
130	144	586804		บร.ทกภ.	239	สูงกว่าปกติ	111	ปกติ	35	ต่ำกว่าปกติ	182	สูงกว่าปกติ
131	145	586805		บร.ทกภ.	179	ปกติ	73	ปกติ	50	ปกติ	115	ปกติ
132	146	586806		บร.ทกภ.	220	สูงกว่าปกติ	150	ปกติ	32	ต่ำกว่าปกติ	158	สูงกว่าปกติ
133	147	586872		บร.ทกภ.	227	สูงกว่าปกติ	96	ปกติ	42	ต่ำกว่าปกติ	166	สูงกว่าปกติ
134	148	620501		บร.ทกภ.	207	สูงกว่าปกติ	51	ปกติ	86	ปกติ	111	ปกติ
135	149	565911		อศ.ทกภ.	210	สูงกว่าปกติ	84	ปกติ	69	ปกติ	125	ปกติ
136	150	565992		อศ.ทกภ.	213	สูงกว่าปกติ	52	ปกติ	80	ปกติ	123	ปกติ

สรุปผลการตรวจสุขภาพประจำปี 2567

ท่าอากาศยานภูเก็ต(ทกภ.)

วันที่ 11,12,13 กันยายน 2567

ลำดับ	เลขที่ตรวจ	รหัสพนักงาน	ชื่อ - นามสกุล	แผนก	ผลตรวจระดับไขมันในเลือด							
					ค่าปกติ 0-200 mg/dl		ค่าปกติ 0-150 mg/dl		E>50 M > 40 mg/dl		< 130 พบแพทย์ < 190	
					CHOLESTEROL	ผลสรุป	TRIGLYCERIDE	ผลสรุป	HDL	ไขมัน HDL	LDL	ผลสรุป
137	152	597082		ร.ฝอศ.ทกภ.	220	สูงกว่าปกติ	65	ปกติ	73	ปกติ	134	สูงกว่าปกติ
138	153	597090		ร.ฝอศ.ทกภ.	189	ปกติ	65	ปกติ	81	ปกติ	97	ปกติ
139	154	597167		ร.ฝอศ.ทกภ.	211	สูงกว่าปกติ	65	ปกติ	74	ปกติ	124	ปกติ
140	155	597168		ร.ฝอศ.ทกภ.	188	ปกติ	157	สูงกว่าปกติ	77	ปกติ	80	ปกติ
141	156	369655		ร.ฝอศ.ทกภ.	219	สูงกว่าปกติ	265	สูงกว่าปกติ	53	ปกติ	113	ปกติ
142	157	382991		ร.ฝอศ.ทกภ.	227	สูงกว่าปกติ	46	ปกติ	94	ปกติ	124	ปกติ
143	158	483916		ร.ฝอศ.ทกภ.	280	สูงกว่าปกติ	40	ปกติ	95	ปกติ	177	สูงกว่าปกติ
144	159	565983		ร.ฝอศ.ทกภ.	206	สูงกว่าปกติ	97	ปกติ	85	ปกติ	102	ปกติ
145	160	597116		ร.ฝอศ.ทกภ.	208	สูงกว่าปกติ	99	ปกติ	48	ต่ำกว่าปกติ	141	สูงกว่าปกติ
146	161	586524		ร.ฝอศ.ทกภ.	208	สูงกว่าปกติ	61	ปกติ	71	ปกติ	125	ปกติ
147	162	620295		ร.ฝอศ.ทกภ.	262	สูงกว่าปกติ	136	ปกติ	50	ปกติ	185	สูงกว่าปกติ
148	163	620299		ร.ฝอศ.ทกภ.	255	สูงกว่าปกติ	280	สูงกว่าปกติ	36	ต่ำกว่าปกติ	163	สูงกว่าปกติ
149	164	339643		ร.ฝอศ.ทกภ.	157	ปกติ	98	ปกติ	67	ปกติ	71	ปกติ
150	165	494796		ร.ฝอศ.ทกภ.	192	ปกติ	257	สูงกว่าปกติ	44	ปกติ	97	ปกติ
151	166	525167		ร.ฝอศ.ทกภ.	264	สูงกว่าปกติ	96	ปกติ	80	ปกติ	165	สูงกว่าปกติ
152	167	566135		ร.ฝอศ.ทกภ.	220	สูงกว่าปกติ	140	ปกติ	52	ปกติ	140	สูงกว่าปกติ
153	168	597119		ร.ฝอศ.ทกภ.	190	ปกติ	91	ปกติ	46	ปกติ	126	ปกติ

สรุปผลการตรวจสุขภาพประจำปี 2567

ท่าอากาศยานภูเก็ต(ทกภ.)

วันที่ 11,12,13 กันยายน 2567

ลำดับ	เลขที่ตรวจ	รหัสพนักงาน	ชื่อ - นามสกุล	แผนก	ผลตรวจระดับไขมันในเลือด							
					ค่าปกติ 0-200 mg/dl		ค่าปกติ 0-150 mg/dl		E>50 M > 40 mg/dl		< 130 มม.พเมย์ < 190	
					CHOLESTEROL	ผลสรุป	TRIGLYCERIDE	ผลสรุป	HDL	ไขมัน HDL	LDL	ผลสรุป
154	169	620301		ศ.ผด.ทกภ.	252	สูงกว่าปกติ	313	สูงกว่าปกติ	43	ปกติ	147	สูงกว่าปกติ
155	170	379675		ท.ผมอ.ทกภ.	212	สูงกว่าปกติ	98	ปกติ	57	ปกติ	136	สูงกว่าปกติ
156	171	494875		ท.ผมอ.ทกภ.	217	สูงกว่าปกติ	65	ปกติ	67	ปกติ	137	สูงกว่าปกติ
157	172	459693		ท.ผมอ.ทกภ.	227	สูงกว่าปกติ	122	ปกติ	69	ปกติ	134	สูงกว่าปกติ
158	173	597115		ท.ผมอ.ทกภ.	214	สูงกว่าปกติ	52	ปกติ	86	ปกติ	118	ปกติ
159	174	453400		สศบ.ทกภ.	153	ปกติ	206	สูงกว่าปกติ	61	ปกติ	51	ปกติ
160	175	349070		สศบ.ทกภ.	213	สูงกว่าปกติ	76	ปกติ	78	ปกติ	120	ปกติ
161	176	449107		สศบ.ทกภ.	232	สูงกว่าปกติ	68	ปกติ	71	ปกติ	148	สูงกว่าปกติ
162	177	566111		สศบ.ทกภ.	307	สูงกว่าปกติ	122	ปกติ	56	ปกติ	227	สูงกว่าปกติ
163	178	576301		สศบ.ทกภ.	220	สูงกว่าปกติ	105	ปกติ	88	ปกติ	111	ปกติ
164	179	620300		สศบ.ทกภ.	286	สูงกว่าปกติ	63	ปกติ	88	ปกติ	186	สูงกว่าปกติ
165	180	515067		ส.ผมอ.ทกภ.	173	ปกติ	67	ปกติ	54	ปกติ	106	ปกติ
166	181	566021		ส.ผมอ.ทกภ.	257	สูงกว่าปกติ	55	ปกติ	84	ปกติ	162	สูงกว่าปกติ
167	182	607555		ส.ผมอ.ทกภ.	180	ปกติ	78	ปกติ	65	ปกติ	100	ปกติ
168	183	617572		ค.ผผง.ทกภ.	180	ปกติ	226	สูงกว่าปกติ	31	ต่ำกว่าปกติ	104	ปกติ
169	184	409095		ค.ผผง.ทกภ.	234	สูงกว่าปกติ	187	สูงกว่าปกติ	44	ต่ำกว่าปกติ	153	สูงกว่าปกติ
170	185	565984		ค.ผผง.ทกภ.	184	ปกติ	65	ปกติ	58	ปกติ	113	ปกติ

สรุปผลการตรวจสุขภาพประจำปี 2567

ท่าอากาศยานภูเก็ต(ทกภ.)

วันที่ 11,12,13 กันยายน 2567

ลำดับ	เลขที่ตรวจ	รหัสพนักงาน	ชื่อ - นามสกุล	แผนก	ผลตรวจระดับไขมันในเลือด							
					ค่าปกติ 0-200 mg/dl		ค่าปกติ 0-150 mg/dl		E>50 M > 40 mg/dl		< 130 มม.พเมย์ < 190	
					CHOLESTEROL	ผลสรุป	TRIGLYCERIDE	ผลสรุป	HDL	ไขมัน HDL	LDL	ผลสรุป
171	186	56612		สชก.ผผง.ทกภ.	183	ปกติ	99	ปกติ	54	ปกติ	110	ปกติ
172	187	56614		สชก.ผผง.ทกภ.	185	ปกติ	132	ปกติ	40	ต่ำกว่าปกติ	119	ปกติ
173	188	57638		สชก.ผผง.ทกภ.	209	สูงกว่าปกติ	84	ปกติ	39	ต่ำกว่าปกติ	154	สูงกว่าปกติ
174	189	58680		สชก.ผผง.ทกภ.	269	สูงกว่าปกติ	64	ปกติ	95	ปกติ	162	สูงกว่าปกติ
175	190	59716		สชก.ผผง.ทกภ.	226	สูงกว่าปกติ	161	สูงกว่าปกติ	95	ปกติ	99	ปกติ
176	191	59731		สชก.ผผง.ทกภ.	220	สูงกว่าปกติ	60	ปกติ	61	ปกติ	147	สูงกว่าปกติ
177	192	62030		สชก.ผผง.ทกภ.	203	สูงกว่าปกติ	104	ปกติ	45	ปกติ	138	สูงกว่าปกติ
178	193	62031		สชก.ผผง.ทกภ.	212	สูงกว่าปกติ	111	ปกติ	58	ปกติ	132	สูงกว่าปกติ
179	194	62031		สชก.ผผง.ทกภ.	180	ปกติ	59	ปกติ	57	ปกติ	112	ปกติ
180	195	33963		สคค.ผคก.ทกภ.	219	สูงกว่าปกติ	198	สูงกว่าปกติ	77	ปกติ	103	ปกติ
181	196	33964		สคค.ผคก.ทกภ.	232	สูงกว่าปกติ	70	ปกติ	60	ปกติ	158	สูงกว่าปกติ
182	197	37966		สคค.ผคก.ทกภ.	231	สูงกว่าปกติ	103	ปกติ	54	ปกติ	157	สูงกว่าปกติ
183	198	39968		สคค.ผคก.ทกภ.	228	สูงกว่าปกติ	100	ปกติ	59	ปกติ	149	สูงกว่าปกติ
184	199	59705		สคค.ผคก.ทกภ.	178	ปกติ	226	สูงกว่าปกติ	41	ปกติ	92	ปกติ
185	200	49428		สคค.ผคก.ทกภ.	295	สูงกว่าปกติ	59	ปกติ	67	ปกติ	217	สูงกว่าปกติ
186	201	49485		สคค.ผคก.ทกภ.	209	สูงกว่าปกติ	111	ปกติ	60	ปกติ	127	ปกติ
187	202	32962		สคค.ผคก.ทกภ.	260	สูงกว่าปกติ	133	ปกติ	50	ปกติ	184	สูงกว่าปกติ

สรุปผลการตรวจสุขภาพประจำปี 2567

ท่าอากาศยานภูเก็ต(ทกภ.)

วันที่ 11,12,13 กันยายน 2567

ลำดับ	เลขที่ตรวจ	รหัสพนักงาน	ชื่อ - นามสกุล	แผนก	ผลตรวจระดับไขมันในเลือด							
					ค่าปกติ 0-200 mg/dl		ค่าปกติ 0-150 mg/dl		E>50 M > 40 mg/dl		< 130 มม.พเมย์ < 190	
					CHOLESTEROL	ผลสรุป	TRIGLYCERIDE	ผลสรุป	HDL	ไขมัน HDL	LDL	ผลสรุป
188	203	576502		ผคก.ทกภ.	223	สูงกว่าปกติ	111	ปกติ	57	ปกติ	144	สูงกว่าปกติ
189	204	576505		ผคก.ทกภ.	267	สูงกว่าปกติ	97	ปกติ	50	ปกติ	198	สูงกว่าปกติ
190	205	586591		ผคก.ทกภ.	263	สูงกว่าปกติ	117	ปกติ	80	ปกติ	160	สูงกว่าปกติ
191	206	596993		ผคก.ทกภ.	197	ปกติ	133	ปกติ	60	ปกติ	111	ปกติ
192	207	596994		ผคก.ทกภ.	234	สูงกว่าปกติ	155	สูงกว่าปกติ	40	ปกติ	163	สูงกว่าปกติ
193	208	596995		ผคก.ทกภ.	228	สูงกว่าปกติ	116	ปกติ	53	ปกติ	152	สูงกว่าปกติ
194	209	597007		ผคก.ทกภ.	143	ปกติ	145	ปกติ	35	ต่ำกว่าปกติ	79	ปกติ
195	210	597008		ผคก.ทกภ.	247	สูงกว่าปกติ	211	สูงกว่าปกติ	47	ปกติ	158	สูงกว่าปกติ
196	211	597049		ผคก.ทกภ.	160	ปกติ	244	สูงกว่าปกติ	40	ปกติ	72	ปกติ
197	212	597051		ผคก.ทกภ.	248	สูงกว่าปกติ	487	สูงกว่าปกติ	42	ปกติ	173	สูงกว่าปกติ
198	213	597054		ผคก.ทกภ.	384	สูงกว่าปกติ	178	สูงกว่าปกติ	45	ปกติ	304	สูงกว่าปกติ
199	215	620147		ผคก.ทกภ.	211	สูงกว่าปกติ	258	สูงกว่าปกติ	33	ต่ำกว่าปกติ	127	ปกติ
200	216	620148		ผคก.ทกภ.	231	สูงกว่าปกติ	141	ปกติ	44	ปกติ	159	สูงกว่าปกติ
201	217	620149		ผคก.ทกภ.	201	สูงกว่าปกติ	71	ปกติ	65	ปกติ	122	ปกติ
202	218	620150		ผคก.ทกภ.	262	สูงกว่าปกติ	155	สูงกว่าปกติ	49	ปกติ	182	สูงกว่าปกติ
203	219	620151		ผคก.ทกภ.	300	สูงกว่าปกติ	142	ปกติ	48	ปกติ	224	สูงกว่าปกติ
204	220	620152		ผคก.ทกภ.	147	ปกติ	121	ปกติ	45	ปกติ	78	ปกติ

สรุปผลการตรวจสุขภาพประจำปี 2567

ท่าอากาศยานภูเก็ต(ทกภ.)

วันที่ 11,12,13 กันยายน 2567

ลำดับ	เลขที่ตรวจ	รหัสพนักงาน	ชื่อ - นามสกุล	แผนก	ผลตรวจระดับไขมันในเลือด							
					ค่าปกติ 0-200 mg/dl		ค่าปกติ 0-150 mg/dl		E>50 M > 40 mg/dl		< 130 มม.พเมย์ < 190	
					CHOLESTEROL	ผลสรุป	TRIGLYCERIDE	ผลสรุป	HDL	ไขมัน HDL	LDL	ผลสรุป
205	221	620153		ค.ผคก.ทกภ.	223	สูงกว่าปกติ	107	ปกติ	48	ปกติ	154	สูงกว่าปกติ
206	222	620154		ค.ผคก.ทกภ.	179	ปกติ	72	ปกติ	59	ปกติ	106	ปกติ
207	223	620155		ค.ผคก.ทกภ.	208	สูงกว่าปกติ	126	ปกติ	54	ปกติ	129	ปกติ
208	224	620157		ค.ผคก.ทกภ.	250	สูงกว่าปกติ	295	สูงกว่าปกติ	32	ต่ำกว่าปกติ	159	สูงกว่าปกติ
209	225	620158		ค.ผคก.ทกภ.	183	ปกติ	194	สูงกว่าปกติ	44	ปกติ	101	ปกติ
210	226	620159		ค.ผคก.ทกภ.	226	สูงกว่าปกติ	91	ปกติ	63	ปกติ	145	สูงกว่าปกติ
211	228	630203		ค.ผคก.ทกภ.	244	สูงกว่าปกติ	107	ปกติ	43	ปกติ	180	สูงกว่าปกติ
212	229	660158		ค.ผคก.ทกภ.	250	สูงกว่าปกติ	70	ปกติ	90	ปกติ	146	สูงกว่าปกติ
213	230	660159		ค.ผคก.ทกภ.	195	ปกติ	52	ปกติ	57	ปกติ	128	ปกติ
214	231	660160		ค.ผคก.ทกภ.	272	สูงกว่าปกติ	164	สูงกว่าปกติ	41	ปกติ	199	สูงกว่าปกติ
215	232	4590240		ค.ผคก.ทกภ.	204	สูงกว่าปกติ	89	ปกติ	52	ปกติ	135	สูงกว่าปกติ
216	233	4590248		ค.ผคก.ทกภ.	187	ปกติ	128	ปกติ	53	ปกติ	109	ปกติ
217	234	4590251		ค.ผคก.ทกภ.	200	ปกติ	120	ปกติ	59	ปกติ	117	ปกติ
218	235	4590261		ค.ผคก.ทกภ.	149	ปกติ	125	ปกติ	56	ปกติ	68	ปกติ
219	236	4590265		ค.ผคก.ทกภ.	236	สูงกว่าปกติ	92	ปกติ	73	ปกติ	145	สูงกว่าปกติ
220	238	4590267		ค.ผคก.ทกภ.	130	ปกติ	80	ปกติ	51	ปกติ	63	ปกติ
221	239	4590276		ค.ผคก.ทกภ.	181	ปกติ	94	ปกติ	64	ปกติ	99	ปกติ

สรุปผลการตรวจสุขภาพประจำปี 2567

ท่าอากาศยานภูเก็ต(ทกภ.)

วันที่ 11,12,13 กันยายน 2567

ลำดับ	เลขที่ตรวจ	รหัสพนักงาน	ชื่อ - นามสกุล	แผนก	ผลตรวจระดับไขมันในเลือด							
					ค่าปกติ 0-200 mg/dl		ค่าปกติ 0-150 mg/dl		E>50 M > 40 mg/dl		< 130.ทกภแพทย์ < 190	
					CHOLESTEROL	ผลสรุป	TRIGLYCERIDE	ผลสรุป	HDL	ไขมัน HDL	LDL	ผลสรุป
222	240	4590277		ผ.ศก.ทกภ.	194	ปกติ	274	สูงกว่าปกติ	50	ปกติ	90	ปกติ
223	241	4590280		ผ.ศก.ทกภ.	281	สูงกว่าปกติ	160	สูงกว่าปกติ	70	ปกติ	179	สูงกว่าปกติ
224	242	4590281		ผ.ศก.ทกภ.	250	สูงกว่าปกติ	113	ปกติ	48	ปกติ	180	สูงกว่าปกติ
225	243	4590284		ผ.ศก.ทกภ.	296	สูงกว่าปกติ	453	สูงกว่าปกติ	30	ต่ำกว่าปกติ	222	สูงกว่าปกติ
226	244	4590287		ผ.ศก.ทกภ.	225	สูงกว่าปกติ	202	สูงกว่าปกติ	43	ปกติ	142	สูงกว่าปกติ
227	245	4620136		ผ.ศก.ทกภ.	262	สูงกว่าปกติ	77	ปกติ	57	ปกติ	190	สูงกว่าปกติ
228	246	4620137		ผ.ศก.ทกภ.	202	สูงกว่าปกติ	160	สูงกว่าปกติ	53	ปกติ	117	ปกติ
229	247	4620138		ผ.ศก.ทกภ.	284	สูงกว่าปกติ	128	ปกติ	51	ปกติ	208	สูงกว่าปกติ
230	248	4620139		ผ.ศก.ทกภ.	188	ปกติ	201	สูงกว่าปกติ	66	ปกติ	82	ปกติ
231	249	4620140		ผ.ศก.ทกภ.	238	สูงกว่าปกติ	184	สูงกว่าปกติ	55	ปกติ	147	สูงกว่าปกติ
232	250	4620141		ผ.ศก.ทกภ.	208	สูงกว่าปกติ	82	ปกติ	49	ปกติ	143	สูงกว่าปกติ
233	251	4620143		ผ.ศก.ทกภ.	236	สูงกว่าปกติ	101	ปกติ	37	ต่ำกว่าปกติ	179	สูงกว่าปกติ
234	252	4620144		ผ.ศก.ทกภ.	249	สูงกว่าปกติ	165	สูงกว่าปกติ	52	ปกติ	164	สูงกว่าปกติ
235	254	4620383		ผ.ศก.ทกภ.	152	ปกติ	133	ปกติ	45	ปกติ	81	ปกติ
236	255	9660004		ผ.ศก.ทกภ.	257	สูงกว่าปกติ	145	ปกติ	52	ปกติ	176	สูงกว่าปกติ
237	256	9660006		ผ.ศก.ทกภ.	223	สูงกว่าปกติ	81	ปกติ	51	ปกติ	156	สูงกว่าปกติ
238	258	339638		ผ.ศก.ทกภ.	168	ปกติ	174	สูงกว่าปกติ	41	ปกติ	93	ปกติ

สรุปผลการตรวจสุขภาพประจำปี 2567

ท่าอากาศยานภูเก็ต(ทกภ.)

วันที่ 11,12,13 กันยายน 2567

ลำดับ	เลขที่ตรวจ	รหัสพนักงาน	ชื่อ - นามสกุล	แผนก	ผลตรวจระดับไขมันในเลือด							
					ค่าปกติ 0-200 mg/dl		ค่าปกติ 0-150 mg/dl		E>50 M > 40 mg/dl		< 130.ทกภแพทย์ < 190	
					CHOLESTEROL	ผลสรุป	TRIGLYCERIDE	ผลสรุป	HDL	ไขมัน HDL	LDL	ผลสรุป
239	259	339645		ค.อ.ผ.ศก.ทกภ.	153	ปกติ	132	ปกติ	44	ปกติ	83	ปกติ
240	260	369662		ค.อ.ผ.ศก.ทกภ.	232	สูงกว่าปกติ	57	ปกติ	64	ปกติ	157	สูงกว่าปกติ
241	261	409689		ค.อ.ผ.ศก.ทกภ.	226	สูงกว่าปกติ	88	ปกติ	59	ปกติ	150	สูงกว่าปกติ
242	262	565994		ค.อ.ผ.ศก.ทกภ.	269	สูงกว่าปกติ	61	ปกติ	70	ปกติ	187	สูงกว่าปกติ
243	263	576501		ค.อ.ผ.ศก.ทกภ.	256	สูงกว่าปกติ	151	สูงกว่าปกติ	77	ปกติ	149	สูงกว่าปกติ
244	264	565993		ค.อ.ผ.ศก.ทกภ.	264	สูงกว่าปกติ	353	สูงกว่าปกติ	34	ต่ำกว่าปกติ	160	สูงกว่าปกติ
245	265	576500		ค.อ.ผ.ศก.ทกภ.	236	สูงกว่าปกติ	210	สูงกว่าปกติ	47	ปกติ	147	สูงกว่าปกติ
246	266	576503		ค.อ.ผ.ศก.ทกภ.	216	สูงกว่าปกติ	126	ปกติ	64	ปกติ	127	ปกติ
247	267	576504		ค.อ.ผ.ศก.ทกภ.	208	สูงกว่าปกติ	667	สูงกว่าปกติ	36	ต่ำกว่าปกติ	135	สูงกว่าปกติ
248	268	596989		ค.อ.ผ.ศก.ทกภ.	226	สูงกว่าปกติ	60	ปกติ	53	ปกติ	161	สูงกว่าปกติ
249	269	596991		ค.อ.ผ.ศก.ทกภ.	263	สูงกว่าปกติ	190	สูงกว่าปกติ	54	ปกติ	171	สูงกว่าปกติ
250	270	596992		ค.อ.ผ.ศก.ทกภ.	221	สูงกว่าปกติ	166	สูงกว่าปกติ	63	ปกติ	125	ปกติ
251	271	596996		ค.อ.ผ.ศก.ทกภ.	219	สูงกว่าปกติ	294	สูงกว่าปกติ	34	ต่ำกว่าปกติ	127	ปกติ
252	272	596997		ค.อ.ผ.ศก.ทกภ.	177	ปกติ	114	ปกติ	49	ปกติ	106	ปกติ
253	273	596999		ค.อ.ผ.ศก.ทกภ.	245	สูงกว่าปกติ	100	ปกติ	48	ปกติ	177	สูงกว่าปกติ
254	274	597000		ค.อ.ผ.ศก.ทกภ.	227	สูงกว่าปกติ	61	ปกติ	79	ปกติ	136	สูงกว่าปกติ
255	275	597001		ค.อ.ผ.ศก.ทกภ.	198	ปกติ	61	ปกติ	59	ปกติ	127	ปกติ

สรุปผลการตรวจสุขภาพประจำปี 2567

ท่าอากาศยานภูเก็ต(ทกภ.)

วันที่ 11,12,13 กันยายน 2567

ลำดับ	เลขที่ตรวจ	รหัสพนักงาน	ชื่อ - นามสกุล	แผนก	ผลตรวจระดับไขมันในเลือด							
					ค่าปกติ 0-200 mg/dl		ค่าปกติ 0-150 mg/dl		E>50 M > 40 mg/dl		< 130.ทกภแพทย์ < 190	
					CHOLESTEROL	ผลสรุป	TRIGLYCERIDE	ผลสรุป	HDL	ไขมัน HDL	LDL	ผลสรุป
256	276	597002		ค.ภ.ทกภ.	232	สูงกว่าปกติ	227	สูงกว่าปกติ	37	ต่ำกว่าปกติ	150	สูงกว่าปกติ
257	277	597003		ค.ภ.ทกภ.	281	สูงกว่าปกติ	369	สูงกว่าปกติ	45	ปกติ	163	สูงกว่าปกติ
258	278	597004		ค.ภ.ทกภ.	218	สูงกว่าปกติ	685	สูงกว่าปกติ	39	ต่ำกว่าปกติ	131	สูงกว่าปกติ
259	279	597006		ค.ภ.ทกภ.	264	สูงกว่าปกติ	169	สูงกว่าปกติ	58	ปกติ	173	สูงกว่าปกติ
260	280	597009		ค.ภ.ทกภ.	225	สูงกว่าปกติ	86	ปกติ	74	ปกติ	134	สูงกว่าปกติ
261	281	597010		ค.ภ.ทกภ.	177	ปกติ	81	ปกติ	44	ปกติ	117	ปกติ
262	282	597052		ค.ภ.ทกภ.	272	สูงกว่าปกติ	130	ปกติ	44	ปกติ	202	สูงกว่าปกติ
263	283	597055		ค.ภ.ทกภ.	207	สูงกว่าปกติ	218	สูงกว่าปกติ	44	ปกติ	120	ปกติ
264	284	620134		ค.ภ.ทกภ.	173	ปกติ	124	ปกติ	49	ปกติ	100	ปกติ
265	285	620135		ค.ภ.ทกภ.	232	สูงกว่าปกติ	62	ปกติ	86	ปกติ	134	สูงกว่าปกติ
266	286	620136		ค.ภ.ทกภ.	240	สูงกว่าปกติ	191	สูงกว่าปกติ	61	ปกติ	141	สูงกว่าปกติ
267	287	620137		ค.ภ.ทกภ.	258	สูงกว่าปกติ	143	ปกติ	37	ต่ำกว่าปกติ	193	สูงกว่าปกติ
268	288	620138		ค.ภ.ทกภ.	243	สูงกว่าปกติ	84	ปกติ	45	ปกติ	182	สูงกว่าปกติ
269	289	620139		ค.ภ.ทกภ.	235	สูงกว่าปกติ	254	สูงกว่าปกติ	48	ปกติ	137	สูงกว่าปกติ
270	291	620141		ค.ภ.ทกภ.	238	สูงกว่าปกติ	112	ปกติ	46	ปกติ	170	สูงกว่าปกติ
271	292	620142		ค.ภ.ทกภ.	142	ปกติ	69	ปกติ	45	ปกติ	84	ปกติ
272	293	620143		ค.ภ.ทกภ.	223	สูงกว่าปกติ	181	สูงกว่าปกติ	53	ปกติ	134	สูงกว่าปกติ

สรุปผลการตรวจสุขภาพประจำปี 2567

ท่าอากาศยานภูเก็ต(ทกภ.)

วันที่ 11,12,13 กันยายน 2567

ลำดับ	เลขที่ตรวจ	รหัสพนักงาน	ชื่อ - นามสกุล	แผนก	ผลตรวจระดับไขมันในเลือด							
					ค่าปกติ 0-200 mg/dl		ค่าปกติ 0-150 mg/dl		E>50 M > 40 mg/dl		< 130.ทกภแพทย์ < 190	
					CHOLESTEROL	ผลสรุป	TRIGLYCERIDE	ผลสรุป	HDL	ไขมัน HDL	LDL	ผลสรุป
273	294	620145		ผ.ผ.ศก.ทกภ.	230	สูงกว่าปกติ	70	ปกติ	59	ปกติ	157	สูงกว่าปกติ
274	295	620146		ผ.ผ.ศก.ทกภ.	209	สูงกว่าปกติ	128	ปกติ	49	ปกติ	135	สูงกว่าปกติ
275	296	620156		ผ.ผ.ศก.ทกภ.	160	ปกติ	54	ปกติ	61	ปกติ	89	ปกติ
276	297	630201		ผ.ผ.ศก.ทกภ.	212	สูงกว่าปกติ	86	ปกติ	55	ปกติ	140	สูงกว่าปกติ
277	298	630202		ผ.ผ.ศก.ทกภ.	217	สูงกว่าปกติ	51	ปกติ	77	ปกติ	130	สูงกว่าปกติ
278	299	630204		ผ.ผ.ศก.ทกภ.	194	ปกติ	72	ปกติ	65	ปกติ	115	ปกติ
279	300	4590236		ผ.ผ.ศก.ทกภ.	304	สูงกว่าปกติ	628	สูงกว่าปกติ	41	ปกติ	215	สูงกว่าปกติ
280	302	4590241		ผ.ผ.ศก.ทกภ.	180	ปกติ	63	ปกติ	60	ปกติ	108	ปกติ
281	303	4590242		ผ.ผ.ศก.ทกภ.	188	ปกติ	91	ปกติ	60	ปกติ	110	ปกติ
282	304	4590247		ผ.ผ.ศก.ทกภ.	221	สูงกว่าปกติ	174	สูงกว่าปกติ	36	ต่ำกว่าปกติ	151	สูงกว่าปกติ
283	305	4590258		ผ.ผ.ศก.ทกภ.	188	ปกติ	105	ปกติ	54	ปกติ	113	ปกติ
284	306	4590260		ผ.ผ.ศก.ทกภ.	222	สูงกว่าปกติ	115	ปกติ	49	ปกติ	150	สูงกว่าปกติ
285	307	4590271		ผ.ผ.ศก.ทกภ.	190	ปกติ	45	ปกติ	49	ปกติ	132	สูงกว่าปกติ
286	308	4590289		ผ.ผ.ศก.ทกภ.	209	สูงกว่าปกติ	248	สูงกว่าปกติ	31	ต่ำกว่าปกติ	129	ปกติ
287	309	4600144		ผ.ผ.ศก.ทกภ.	200	ปกติ	92	ปกติ	47	ปกติ	135	สูงกว่าปกติ
288	310	4610391		ผ.ผ.ศก.ทกภ.	273	สูงกว่าปกติ	192	สูงกว่าปกติ	61	ปกติ	174	สูงกว่าปกติ
289	311	4620114		ผ.ผ.ศก.ทกภ.	272	สูงกว่าปกติ	114	ปกติ	62	ปกติ	188	สูงกว่าปกติ

สรุปผลการตรวจสุขภาพประจำปี 2567

ท่าอากาศยานภูเก็ต(ทกภ.)

วันที่ 11,12,13 กันยายน 2567

ลำดับ	เลขที่ตรวจ	รหัสพนักงาน	ชื่อ - นามสกุล	แผนก	ผลตรวจระดับไขมันในเลือด							
					ค่าปกติ 0-200 mg/dl		ค่าปกติ 0-150 mg/dl		E>50 M > 40 mg/dl		< 130 พบแพทย์ < 190	
					CHOLESTEROL	ผลสรุป	TRIGLYCERIDE	ผลสรุป	HDL	ไขมัน HDL	LDL	ผลสรุป
290	312	4620115		คอ.ผศก.ทกภ.	214	สูงกว่าปกติ	87	ปกติ	52	ปกติ	145	สูงกว่าปกติ
291	313	4620116		คอ.ผศก.ทกภ.	253	สูงกว่าปกติ	91	ปกติ	55	ปกติ	180	สูงกว่าปกติ
292	314	4620117		คอ.ผศก.ทกภ.	247	สูงกว่าปกติ	115	ปกติ	76	ปกติ	148	สูงกว่าปกติ
293	315	4620118		คอ.ผศก.ทกภ.	156	ปกติ	65	ปกติ	57	ปกติ	86	ปกติ
294	317	4620120		คอ.ผศก.ทกภ.	210	สูงกว่าปกติ	63	ปกติ	49	ปกติ	149	สูงกว่าปกติ
295	318	4620121		คอ.ผศก.ทกภ.	190	ปกติ	178	สูงกว่าปกติ	48	ปกติ	107	ปกติ
296	319	4620122		คอ.ผศก.ทกภ.	182	ปกติ	87	ปกติ	71	ปกติ	94	ปกติ
297	320	4620123		คอ.ผศก.ทกภ.	186	ปกติ	197	สูงกว่าปกติ	32	ต่ำกว่าปกติ	115	ปกติ
298	321	4620125		คอ.ผศก.ทกภ.	245	สูงกว่าปกติ	99	ปกติ	61	ปกติ	165	สูงกว่าปกติ
299	322	4620127		คอ.ผศก.ทกภ.	133	ปกติ	102	ปกติ	45	ปกติ	68	ปกติ
300	323	4620128		คอ.ผศก.ทกภ.	197	ปกติ	95	ปกติ	44	ปกติ	134	สูงกว่าปกติ
301	324	4620129		คอ.ผศก.ทกภ.	197	ปกติ	112	ปกติ	62	ปกติ	113	ปกติ
302	325	4620131		คอ.ผศก.ทกภ.	193	ปกติ	80	ปกติ	47	ปกติ	130	สูงกว่าปกติ
303	326	4620135		คอ.ผศก.ทกภ.	260	สูงกว่าปกติ	153	สูงกว่าปกติ	80	ปกติ	150	สูงกว่าปกติ
304	327	4620384		คอ.ผศก.ทกภ.	174	ปกติ	38	ปกติ	50	ปกติ	117	ปกติ
305	328	4620387		คอ.ผศก.ทกภ.	169	ปกติ	72	ปกติ	52	ปกติ	103	ปกติ
306	329	4630063		คอ.ผศก.ทกภ.	195	ปกติ	67	ปกติ	67	ปกติ	115	ปกติ

สรุปผลการตรวจสุขภาพประจำปี 2567

ท่าอากาศยานภูเก็ต(ทกภ.)

วันที่ 11,12,13 กันยายน 2567

ลำดับ	เลขที่ตรวจ	รหัสพนักงาน	ชื่อ - นามสกุล	แผนก	ผลตรวจระดับไขมันในเลือด							
					ค่าปกติ 0-200 mg/dl		ค่าปกติ 0-150 mg/dl		E>50 M > 40 mg/dl		< 130 พบแพทย์ < 190	
					CHOLESTEROL	ผลสรุป	TRIGLYCERIDE	ผลสรุป	HDL	ไขมัน HDL	LDL	ผลสรุป
307	330	96600		สคค.ผศก.ทกภ.	184	ปกติ	181	สูงกว่าปกติ	49	ปกติ	99	ปกติ
308	331	96600		สคค.ผศก.ทกภ.	201	สูงกว่าปกติ	183	สูงกว่าปกติ	43	ปกติ	122	ปกติ
309	332	96600		สคค.ผศก.ทกภ.	174	ปกติ	130	ปกติ	53	ปกติ	95	ปกติ
310	334	37966		สคค.ผศก.ทกภ.	169	ปกติ	96	ปกติ	68	ปกติ	82	ปกติ
311	335	37966		สคค.ผศก.ทกภ.	137	ปกติ	70	ปกติ	59	ปกติ	64	ปกติ
312	336	44910		สคค.ผศก.ทกภ.	150	ปกติ	130	ปกติ	35	ต่ำกว่าปกติ	89	ปกติ
313	337	34906		สคค.ผศก.ทกภ.	256	สูงกว่าปกติ	126	ปกติ	54	ปกติ	177	สูงกว่าปกติ
314	338	44910		สคค.ผศก.ทกภ.	390	สูงกว่าปกติ	45	ปกติ	102	ปกติ	279	สูงกว่าปกติ
315	339	44910		สคค.ผศก.ทกภ.	295	สูงกว่าปกติ	52	ปกติ	82	ปกติ	203	สูงกว่าปกติ
316	340	44911		สคค.ผศก.ทกภ.	223	สูงกว่าปกติ	79	ปกติ	83	ปกติ	125	ปกติ
317	341	45968		สคค.ผศก.ทกภ.	206	สูงกว่าปกติ	106	ปกติ	45	ปกติ	140	สูงกว่าปกติ
318	342	45343		สคค.ผศก.ทกภ.	244	สูงกว่าปกติ	176	สูงกว่าปกติ	86	ปกติ	123	ปกติ
319	343	56613		สคค.ผศก.ทกภ.	227	สูงกว่าปกติ	145	ปกติ	47	ปกติ	151	สูงกว่าปกติ
320	344	56613		สคค.ผศก.ทกภ.	150	ปกติ	92	ปกติ	39	ต่ำกว่าปกติ	93	ปกติ
321	345	56613		สคค.ผศก.ทกภ.	203	สูงกว่าปกติ	58	ปกติ	63	ปกติ	129	ปกติ
322	346	56614		สคค.ผศก.ทกภ.	198	ปกติ	98	ปกติ	55	ปกติ	124	ปกติ
323	347	56614		สคค.ผศก.ทกภ.	207	สูงกว่าปกติ	86	ปกติ	70	ปกติ	120	ปกติ

สรุปผลการตรวจสุขภาพประจำปี 2567

ท่าอากาศยานภูเก็ต(ทกภ.)

วันที่ 11,12,13 กันยายน 2567

ลำดับ	เลขที่ตรวจ	รหัสพนักงาน	ชื่อ - นามสกุล	แผนก	ผลตรวจระดับไขมันในเลือด							
					ค่าปกติ 0-200 mg/dl		ค่าปกติ 0-150 mg/dl		E>50 M > 40 mg/dl		< 130 พบแพทย์ < 190	
					CHOLESTEROL	ผลสรุป	TRIGLYCERIDE	ผลสรุป	HDL	ไขมัน HDL	LDL	ผลสรุป
324	349	566155		ผรง.ทกภ.	240	สูงกว่าปกติ	49	ปกติ	80	ปกติ	151	สูงกว่าปกติ
325	350	566159		ผรง.ทกภ.	274	สูงกว่าปกติ	87	ปกติ	83	ปกติ	174	สูงกว่าปกติ
326	351	566160		ผรง.ทกภ.	237	สูงกว่าปกติ	126	ปกติ	38	ต่ำกว่าปกติ	174	สูงกว่าปกติ
327	352	566168		ผรง.ทกภ.	197	ปกติ	50	ปกติ	69	ปกติ	118	ปกติ
328	353	566118		ผรง.ทกภ.	240	สูงกว่าปกติ	93	ปกติ	49	ปกติ	173	สูงกว่าปกติ
329	354	566119		ผรง.ทกภ.	187	ปกติ	125	ปกติ	60	ปกติ	102	ปกติ
330	355	566120		ผรง.ทกภ.	204	สูงกว่าปกติ	51	ปกติ	56	ปกติ	138	สูงกว่าปกติ
331	356	566127		ผรง.ทกภ.	270	สูงกว่าปกติ	61	ปกติ	80	ปกติ	178	สูงกว่าปกติ
332	357	566128		ผรง.ทกภ.	351	สูงกว่าปกติ	180	สูงกว่าปกติ	42	ต่ำกว่าปกติ	273	สูงกว่าปกติ
333	358	566129		ผรง.ทกภ.	178	ปกติ	55	ปกติ	70	ปกติ	97	ปกติ
334	359	566131		ผรง.ทกภ.	215	สูงกว่าปกติ	185	สูงกว่าปกติ	66	ปกติ	112	ปกติ
335	360	566132		ผรง.ทกภ.	203	สูงกว่าปกติ	320	สูงกว่าปกติ	54	ปกติ	85	ปกติ
336	361	566133		ผรง.ทกภ.	269	สูงกว่าปกติ	77	ปกติ	75	ปกติ	179	สูงกว่าปกติ
337	362	566137		ผรง.ทกภ.	240	สูงกว่าปกติ	278	สูงกว่าปกติ	39	ต่ำกว่าปกติ	146	สูงกว่าปกติ
338	363	566138		ผรง.ทกภ.	177	ปกติ	92	ปกติ	46	ต่ำกว่าปกติ	113	ปกติ
339	364	566140		ผรง.ทกภ.	218	สูงกว่าปกติ	169	สูงกว่าปกติ	62	ปกติ	123	ปกติ
340	365	566141		ผรง.ทกภ.	260	สูงกว่าปกติ	74	ปกติ	64	ปกติ	182	สูงกว่าปกติ

สรุปผลการตรวจสุขภาพประจำปี 2567

ท่าอากาศยานภูเก็ต(ทกภ.)

วันที่ 11,12,13 กันยายน 2567

ลำดับ	เลขที่ตรวจ	รหัสพนักงาน	ชื่อ - นามสกุล	แผนก	ผลตรวจระดับไขมันในเลือด							
					ค่าปกติ 0-200 mg/dl		ค่าปกติ 0-150 mg/dl		E>50 M > 40 mg/dl		< 130 พบแพทย์ < 190	
					CHOLESTEROL	ผลสรุป	TRIGLYCERIDE	ผลสรุป	HDL	ไขมัน HDL	LDL	ผลสรุป
341	366	566142		คค.ผรง.ทกภ.	225	สูงกว่าปกติ	118	ปกติ	54	ปกติ	148	สูงกว่าปกติ
342	367	566144		คค.ผรง.ทกภ.	207	สูงกว่าปกติ	150	ปกติ	60	ปกติ	117	ปกติ
343	368	566149		คค.ผรง.ทกภ.	202	สูงกว่าปกติ	191	สูงกว่าปกติ	71	ปกติ	93	ปกติ
344	369	566150		คค.ผรง.ทกภ.	240	สูงกว่าปกติ	61	ปกติ	62	ปกติ	166	สูงกว่าปกติ
345	370	566151		คค.ผรง.ทกภ.	191	ปกติ	239	สูงกว่าปกติ	46	ปกติ	98	ปกติ
346	371	566152		คค.ผรง.ทกภ.	258	สูงกว่าปกติ	269	สูงกว่าปกติ	88	ปกติ	117	ปกติ
347	372	566156		คค.ผรง.ทกภ.	192	ปกติ	49	ปกติ	64	ปกติ	119	ปกติ
348	373	566157		คค.ผรง.ทกภ.	157	ปกติ	111	ปกติ	49	ต่ำกว่าปกติ	86	ปกติ
349	374	566158		คค.ผรง.ทกภ.	166	ปกติ	174	สูงกว่าปกติ	48	ต่ำกว่าปกติ	84	ปกติ
350	375	566161		คค.ผรง.ทกภ.	261	สูงกว่าปกติ	103	ปกติ	62	ปกติ	179	สูงกว่าปกติ
351	376	566164		คค.ผรง.ทกภ.	199	ปกติ	85	ปกติ	66	ปกติ	116	ปกติ
352	377	566165		คค.ผรง.ทกภ.	175	ปกติ	53	ปกติ	56	ปกติ	109	ปกติ
353	378	576353		คค.ผรง.ทกภ.	243	สูงกว่าปกติ	98	ปกติ	86	ปกติ	138	สูงกว่าปกติ
354	379	586864		คค.ผรง.ทกภ.	185	ปกติ	51	ปกติ	71	ปกติ	104	ปกติ
355	380	597215		คค.ผรง.ทกภ.	219	สูงกว่าปกติ	125	ปกติ	60	ปกติ	134	สูงกว่าปกติ
356	381	630143		คค.ผรง.ทกภ.	218	สูงกว่าปกติ	363	สูงกว่าปกติ	85	ปกติ	61	ปกติ
357	382	630144		คค.ผรง.ทกภ.	235	สูงกว่าปกติ	120	ปกติ	51	ปกติ	160	สูงกว่าปกติ

สรุปผลการตรวจสุขภาพประจำปี 2567

ท่าอากาศยานภูเก็ต(ทกภ.)

วันที่ 11,12,13 กันยายน 2567

ลำดับ	เลขที่ตรวจ	รหัสพนักงาน	ชื่อ - นามสกุล	แผนก	ผลตรวจระดับไขมันในเลือด							
					ค่าปกติ 0-200 mg/dl		ค่าปกติ 0-150 mg/dl		E>50 M> 40 mg/dl		< 130.ทกภแพทย์ < 190	
					CHOLESTEROL	ผลสรุป	TRIGLYCERIDE	ผลสรุป	HDL	ไขมัน HDL	LDL	ผลสรุป
358	383	630145	นางสาว นกนที นนทิ	ค.ฝรั่ง.ทกภ.	211	สูงกว่าปกติ	136	ปกติ	51	ปกติ	133	สูงกว่าปกติ
359	384	630146		ค.ฝรั่ง.ทกภ.	205	สูงกว่าปกติ	171	สูงกว่าปกติ	58	ปกติ	113	ปกติ
360	385	630147		ค.ฝรั่ง.ทกภ.	111	ปกติ	163	สูงกว่าปกติ	51	ปกติ	28	ปกติ
361	386	630148		ค.ฝรั่ง.ทกภ.	214	สูงกว่าปกติ	193	สูงกว่าปกติ	38	ต่ำกว่าปกติ	138	สูงกว่าปกติ
362	387	630150		ค.ฝรั่ง.ทกภ.	144	ปกติ	33	ปกติ	65	ปกติ	73	ปกติ
363	388	630151		ค.ฝรั่ง.ทกภ.	168	ปกติ	89	ปกติ	37	ต่ำกว่าปกติ	114	ปกติ
364	389	630152		ค.ฝรั่ง.ทกภ.	230	สูงกว่าปกติ	250	สูงกว่าปกติ	38	ต่ำกว่าปกติ	142	สูงกว่าปกติ
365	390	630153		ค.ฝรั่ง.ทกภ.	214	สูงกว่าปกติ	77	ปกติ	49	ต่ำกว่าปกติ	150	สูงกว่าปกติ
366	391	630154		ค.ฝรั่ง.ทกภ.	234	สูงกว่าปกติ	108	ปกติ	106	ปกติ	107	ปกติ
367	392	630155		ค.ฝรั่ง.ทกภ.	269	สูงกว่าปกติ	166	สูงกว่าปกติ	44	ต่ำกว่าปกติ	192	สูงกว่าปกติ
368	393	630156		ค.ฝรั่ง.ทกภ.	230	สูงกว่าปกติ	169	สูงกว่าปกติ	62	ปกติ	135	สูงกว่าปกติ
369	394	630157		ค.ฝรั่ง.ทกภ.	185	ปกติ	95	ปกติ	80	ปกติ	86	ปกติ
370	395	630159		ค.ฝรั่ง.ทกภ.	186	ปกติ	71	ปกติ	52	ปกติ	120	ปกติ
371	396	630160		ค.ฝรั่ง.ทกภ.	212	สูงกว่าปกติ	75	ปกติ	69	ปกติ	128	ปกติ
372	397	630161		ค.ฝรั่ง.ทกภ.	176	ปกติ	245	สูงกว่าปกติ	60	ปกติ	67	ปกติ
373	398	630162		ค.ฝรั่ง.ทกภ.	201	สูงกว่าปกติ	203	สูงกว่าปกติ	41	ปกติ	120	ปกติ
374	399	630163		ค.ฝรั่ง.ทกภ.	259	สูงกว่าปกติ	129	ปกติ	49	ต่ำกว่าปกติ	185	สูงกว่าปกติ

สรุปผลการตรวจสุขภาพประจำปี 2567

ท่าอากาศยานภูเก็ต(ทกภ.)

วันที่ 11,12,13 กันยายน 2567

ลำดับ	เลขที่ตรวจ	รหัสพนักงาน	ชื่อ - นามสกุล	แผนก	ผลตรวจระดับไขมันในเลือด							
					ค่าปกติ 0-200 mg/dl		ค่าปกติ 0-150 mg/dl		E>50 M> 40 mg/dl		< 130.ทกภแพทย์ < 190	
					CHOLESTEROL	ผลสรุป	TRIGLYCERIDE	ผลสรุป	HDL	ไขมัน HDL	LDL	ผลสรุป
375	400	63016	นางสาว นกนที นนทิ	สคค.ฝรั่ง.ทกภ.	180	ปกติ	54	ปกติ	62	ปกติ	108	ปกติ
376	401	63016		สคค.ฝรั่ง.ทกภ.	173	ปกติ	73	ปกติ	58	ปกติ	101	ปกติ
377	402	63016		สคค.ฝรั่ง.ทกภ.	230	สูงกว่าปกติ	132	ปกติ	59	ปกติ	145	สูงกว่าปกติ
378	403	63016		สคค.ฝรั่ง.ทกภ.	255	สูงกว่าปกติ	176	สูงกว่าปกติ	74	ปกติ	146	สูงกว่าปกติ
379	404	63016		สคค.ฝรั่ง.ทกภ.	208	สูงกว่าปกติ	53	ปกติ	65	ปกติ	133	สูงกว่าปกติ
380	405	63016		สคค.ฝรั่ง.ทกภ.	257	สูงกว่าปกติ	165	สูงกว่าปกติ	89	ปกติ	135	สูงกว่าปกติ
381	406	63017		สคค.ฝรั่ง.ทกภ.	221	สูงกว่าปกติ	71	ปกติ	74	ปกติ	133	สูงกว่าปกติ
382	407	63017		สคค.ฝรั่ง.ทกภ.	211	สูงกว่าปกติ	167	สูงกว่าปกติ	76	ปกติ	102	ปกติ
383	408	63017		สคค.ฝรั่ง.ทกภ.	302	สูงกว่าปกติ	61	ปกติ	68	ปกติ	222	สูงกว่าปกติ
384	409	63017		สคค.ฝรั่ง.ทกภ.	206	สูงกว่าปกติ	60	ปกติ	105	ปกติ	89	ปกติ
385	410	63017		สคค.ฝรั่ง.ทกภ.	273	สูงกว่าปกติ	83	ปกติ	81	ปกติ	176	สูงกว่าปกติ
386	411	63017		สคค.ฝรั่ง.ทกภ.	197	ปกติ	72	ปกติ	51	ปกติ	132	สูงกว่าปกติ
387	412	63017		สคค.ฝรั่ง.ทกภ.	246	สูงกว่าปกติ	91	ปกติ	53	ปกติ	175	สูงกว่าปกติ
388	413	63017		สคค.ฝรั่ง.ทกภ.	179	ปกติ	138	ปกติ	64	ปกติ	88	ปกติ
389	414	63017		สคค.ฝรั่ง.ทกภ.	182	ปกติ	77	ปกติ	85	ปกติ	82	ปกติ
390	415	63017		สคค.ฝรั่ง.ทกภ.	203	สูงกว่าปกติ	41	ปกติ	71	ปกติ	124	ปกติ
391	416	63018		สคค.ฝรั่ง.ทกภ.	205	สูงกว่าปกติ	70	ปกติ	65	ปกติ	126	ปกติ

สรุปผลการตรวจสุขภาพประจำปี 2567

ท่าอากาศยานภูเก็ต(ทกภ.)

วันที่ 11,12,13 กันยายน 2567

ลำดับ	เลขที่ตรวจ	รหัสพนักงาน	ชื่อ - นามสกุล	แผนก	ผลตรวจระดับไขมันในเลือด							
					ค่าปกติ 0-200 mg/dl		ค่าปกติ 0-150 mg/dl		E>50 M> 40 mg/dl		< 130.ทกภแพทย์ < 190	
					CHOLESTEROL	ผลสรุป	TRIGLYCERIDE	ผลสรุป	HDL	ไขมัน HDL	LDL	ผลสรุป
392	417	630210	นางสาว นกนที นนทิ	ฝรั่ง.ทกภ.	197	ปกติ	53	ปกติ	48	ปกติ	139	สูงกว่าปกติ
393	418	630149		ฝรั่ง.ทกภ.	257	สูงกว่าปกติ	216	สูงกว่าปกติ	64	ปกติ	150	สูงกว่าปกติ
394	420	660119		ฝรั่ง.ทกภ.	162	ปกติ	56	ปกติ	52	ปกติ	99	ปกติ
395	421	660120		ฝรั่ง.ทกภ.	217	สูงกว่าปกติ	142	ปกติ	31	ต่ำกว่าปกติ	158	สูงกว่าปกติ
396	422	660121		ฝรั่ง.ทกภ.	209	สูงกว่าปกติ	67	ปกติ	82	ปกติ	114	ปกติ
397	423	660122		ฝรั่ง.ทกภ.	137	ปกติ	66	ปกติ	46	ต่ำกว่าปกติ	78	ปกติ
398	424	660123		ฝรั่ง.ทกภ.	201	สูงกว่าปกติ	77	ปกติ	56	ปกติ	130	สูงกว่าปกติ
399	425	660124		ฝรั่ง.ทกภ.	198	ปกติ	224	สูงกว่าปกติ	39	ต่ำกว่าปกติ	115	ปกติ
400	426	660125		ฝรั่ง.ทกภ.	242	สูงกว่าปกติ	64	ปกติ	71	ปกติ	159	สูงกว่าปกติ
401	427	660126		ฝรั่ง.ทกภ.	202	สูงกว่าปกติ	276	สูงกว่าปกติ	70	ปกติ	77	ปกติ
402	429	660738		ฝรั่ง.ทกภ.	182	ปกติ	56	ปกติ	65	ปกติ	106	ปกติ
403	430	660739		ฝรั่ง.ทกภ.	169	ปกติ	71	ปกติ	55	ปกติ	100	ปกติ
404	431	660740		ฝรั่ง.ทกภ.	195	ปกติ	38	ปกติ	86	ปกติ	102	ปกติ
405	433	660742		ฝรั่ง.ทกภ.	226	สูงกว่าปกติ	64	ปกติ	55	ปกติ	159	สูงกว่าปกติ
406	434	660743		ฝรั่ง.ทกภ.	236	สูงกว่าปกติ	46	ปกติ	85	ปกติ	142	สูงกว่าปกติ
407	435	660744		ฝรั่ง.ทกภ.	197	ปกติ	80	ปกติ	48	ต่ำกว่าปกติ	133	สูงกว่าปกติ
408	436	660745		ฝรั่ง.ทกภ.	245	สูงกว่าปกติ	83	ปกติ	69	ปกติ	160	สูงกว่าปกติ

สรุปผลการตรวจสุขภาพประจำปี 2567

ท่าอากาศยานภูเก็ต(ทกภ.)

วันที่ 11,12,13 กันยายน 2567

ลำดับ	เลขที่ตรวจ	รหัสพนักงาน	ชื่อ - นามสกุล	แผนก	ผลตรวจระดับไขมันในเลือด							
					ค่าปกติ 0-200 mg/dl		ค่าปกติ 0-150 mg/dl		E>50 M> 40 mg/dl		< 130.ทกภแพทย์ < 190	
					CHOLESTEROL	ผลสรุป	TRIGLYCERIDE	ผลสรุป	HDL	ไขมัน HDL	LDL	ผลสรุป
409	437	660746	นางสาว นกนที นนทิ	สคค.ฝรั่ง.ทกภ.	225	สูงกว่าปกติ	94	ปกติ	51	ปกติ	156	สูงกว่าปกติ
410	438	660747		ค.ฝรั่ง.ทกภ.	288	สูงกว่าปกติ	106	ปกติ	69	ปกติ	198	สูงกว่าปกติ
411	439	660748		ค.ฝรั่ง.ทกภ.	193	ปกติ	73	ปกติ	42	ปกติ	137	สูงกว่าปกติ
412	444	4570010		ค.ฝรั่ง.ทกภ.	229	สูงกว่าปกติ	86	ปกติ	85	ปกติ	127	ปกติ
413	445	4570011		ค.ฝรั่ง.ทกภ.	192	ปกติ	239	สูงกว่าปกติ	66	ปกติ	79	ปกติ
414	446	4570013		ค.ฝรั่ง.ทกภ.	214	สูงกว่าปกติ	138	ปกติ	44	ต่ำกว่าปกติ	143	สูงกว่าปกติ
415	447	4570014		ค.ฝรั่ง.ทกภ.	212	สูงกว่าปกติ	101	ปกติ	56	ปกติ	136	สูงกว่าปกติ
416	449	4570017		ค.ฝรั่ง.ทกภ.	219	สูงกว่าปกติ	64	ปกติ	61	ปกติ	146	สูงกว่าปกติ
417	451	4570020		ค.ฝรั่ง.ทกภ.	154	ปกติ	103	ปกติ	30	ต่ำกว่าปกติ	104	ปกติ
418	452	4570021		ค.ฝรั่ง.ทกภ.	215	สูงกว่าปกติ	63	ปกติ	60	ปกติ	143	สูงกว่าปกติ
419	456	4570036		ค.ฝรั่ง.ทกภ.	75	ปกติ	79	ปกติ	42	ต่ำกว่าปกติ	18	ปกติ
420	457	4570037		ค.ฝรั่ง.ทกภ.	271	สูงกว่าปกติ	164	สูงกว่าปกติ	64	ปกติ	175	สูงกว่าปกติ
421	461	319615		ภ.ฝรั่ง.ทกภ.	205	สูงกว่าปกติ	91	ปกติ	50	ปกติ	137	สูงกว่าปกติ
422	462	459694		ภ.ฝรั่ง.ทกภ.	243	สูงกว่าปกติ	233	สูงกว่าปกติ	41	ปกติ	156	สูงกว่าปกติ
423	463	329045		ภ.ฝรั่ง.ทกภ.	264	สูงกว่าปกติ	98	ปกติ	69	ปกติ	176	สูงกว่าปกติ
424	464	459695		ภ.ฝรั่ง.ทกภ.	193	ปกติ	71	ปกติ	46	ปกติ	133	สูงกว่าปกติ
425	465	566162		ภ.ฝรั่ง.ทกภ.	177	ปกติ	63	ปกติ	71	ปกติ	94	ปกติ

สรุปผลการตรวจสุขภาพประจำปี 2567

ท่าอากาศยานภูเก็ต(ทกภ.)

วันที่ 11,12,13 กันยายน 2567

ลำดับ	เลขที่ตรวจ	รหัสพนักงาน	ชื่อ - นามสกุล	แผนก	ผลตรวจระดับไขมันในเลือด							
					ค่าปกติ 0-200 mg/dl		ค่าปกติ 0-150 mg/dl		E>50 M > 40 mg/dl		< 130 มม.เมอร์ < 190	
					CHOLESTEROL	ผลสรุป	TRIGLYCERIDE	ผลสรุป	HDL	ไขมัน HDL	LDL	ผลสรุป
426	466	566163		ทภ.บริหาร.ทกภ.	202	สูงกว่าปกติ	63	ปกติ	51	ปกติ	139	สูงกว่าปกติ
427	467	329043		สธ.ทกภ.	202	สูงกว่าปกติ	221	สูงกว่าปกติ	60	ปกติ	98	ปกติ
428	468	359082		ทภ.แผน.ทกภ.	260	สูงกว่าปกติ	153	สูงกว่าปกติ	70	ปกติ	160	สูงกว่าปกติ
429	469	535419		ทภ.แผน.ทกภ.	181	ปกติ	69	ปกติ	59	ปกติ	109	ปกติ
430	470	565989		ทภ.แผน.ทกภ.	185	ปกติ	136	ปกติ	30	ต่ำกว่าปกติ	128	ปกติ
431	471	576304		ทภ.แผน.ทกภ.	202	สูงกว่าปกติ	50	ปกติ	99	ปกติ	93	ปกติ
432	473	597084		ทภ.แผน.ทกภ.	153	ปกติ	58	ปกติ	60	ปกติ	82	ปกติ
433	474	597085		ทภ.แผน.ทกภ.	213	สูงกว่าปกติ	66	ปกติ	81	ปกติ	119	ปกติ
434	475	607364		ทภ.แผน.ทกภ.	237	สูงกว่าปกติ	63	ปกติ	70	ปกติ	155	สูงกว่าปกติ
435	476	620306		ทภ.แผน.ทกภ.	257	สูงกว่าปกติ	167	สูงกว่าปกติ	37	ต่ำกว่าปกติ	187	สูงกว่าปกติ
436	477	566177		ทภ.แผน.ทกภ.	173	ปกติ	81	ปกติ	61	ปกติ	96	ปกติ
437	478	620303		ทภ.แผน.ทกภ.	242	สูงกว่าปกติ	92	ปกติ	67	ปกติ	157	สูงกว่าปกติ
438	479	620304		ทภ.แผน.ทกภ.	229	สูงกว่าปกติ	101	ปกติ	51	ปกติ	158	สูงกว่าปกติ
439	480	620305		ทภ.แผน.ทกภ.	257	สูงกว่าปกติ	71	ปกติ	54	ปกติ	189	สูงกว่าปกติ
440	481	620308		ทภ.แผน.ทกภ.	192	ปกติ	95	ปกติ	51	ปกติ	122	ปกติ
441	482	660027		ทภ.แผน.ทกภ.	234	สูงกว่าปกติ	66	ปกติ	59	ปกติ	162	สูงกว่าปกติ
442	483	660010		ทภ.แผน.ทกภ.	183	ปกติ	40	ปกติ	88	ปกติ	87	ปกติ

สรุปผลการตรวจสุขภาพประจำปี 2567

ท่าอากาศยานภูเก็ต(ทกภ.)

วันที่ 11,12,13 กันยายน 2567

ลำดับ	เลขที่ตรวจ	รหัสพนักงาน	ชื่อ - นามสกุล	แผนก	ผลตรวจระดับไขมันในเลือด							
					ค่าปกติ 0-200 mg/dl		ค่าปกติ 0-150 mg/dl		E>50 M > 40 mg/dl		< 130 มม.เมอร์ < 190	
					CHOLESTEROL	ผลสรุป	TRIGLYCERIDE	ผลสรุป	HDL	ไขมัน HDL	LDL	ผลสรุป
443	484	660003		สนธ.แผน.ทกภ.	256	สูงกว่าปกติ	74	ปกติ	58	ปกติ	184	สูงกว่าปกติ
444	485	40968		สนพ.ผด.ทกภ.	215	สูงกว่าปกติ	122	ปกติ	48	ปกติ	143	สูงกว่าปกติ
445	486	41909		สนพ.ผด.ทกภ.	155	ปกติ	349	สูงกว่าปกติ	31	ต่ำกว่าปกติ	55	ปกติ
446	487	56612		สนพ.ผด.ทกภ.	224	สูงกว่าปกติ	170	สูงกว่าปกติ	57	ปกติ	133	สูงกว่าปกติ
447	488	56612		สนพ.ผด.ทกภ.	246	สูงกว่าปกติ	123	ปกติ	54	ปกติ	168	สูงกว่าปกติ
448	489	57650		สนพ.ผด.ทกภ.	168	ปกติ	111	ปกติ	54	ปกติ	92	ปกติ
449	490	59708		สนพ.ผด.ทกภ.	229	สูงกว่าปกติ	154	สูงกว่าปกติ	58	ปกติ	141	สูงกว่าปกติ
450	491	59711		สนพ.ผด.ทกภ.	233	สูงกว่าปกติ	74	ปกติ	62	ปกติ	157	สูงกว่าปกติ
451	492	60738		สนพ.ผด.ทกภ.	237	สูงกว่าปกติ	145	ปกติ	59	ปกติ	149	สูงกว่าปกติ
452	493	33964		สบข.ฝบ.ทกภ.	275	สูงกว่าปกติ	195	สูงกว่าปกติ	43	ปกติ	193	สูงกว่าปกติ
453	494	52529		สบข.ฝบ.ทกภ.	220	สูงกว่าปกติ	123	ปกติ	54	ปกติ	142	สูงกว่าปกติ
454	495	37909		สบท.ผทอ.ทกภ.	167	ปกติ	69	ปกติ	66	ปกติ	88	ปกติ
455	496	37967		สบท.ผทอ.ทกภ.	173	ปกติ	90	ปกติ	57	ปกติ	98	ปกติ
456	497	48418		สบท.ผทอ.ทกภ.	283	สูงกว่าปกติ	50	ปกติ	56	ปกติ	217	สูงกว่าปกติ
457	498	32905		สบท.ผทอ.ทกภ.	299	สูงกว่าปกติ	68	ปกติ	102	ปกติ	184	สูงกว่าปกติ
458	499	56610		สบท.ผทอ.ทกภ.	245	สูงกว่าปกติ	76	ปกติ	64	ปกติ	166	สูงกว่าปกติ
459	500	57632		สบท.ผทอ.ทกภ.	188	ปกติ	57	ปกติ	81	ปกติ	96	ปกติ

สรุปผลการตรวจสุขภาพประจำปี 2567

ท่าอากาศยานภูเก็ต(ทกภ.)

วันที่ 11,12,13 กันยายน 2567

ลำดับ	เลขที่ตรวจ	รหัสพนักงาน	ชื่อ - นามสกุล	แผนก	ผลตรวจระดับไขมันในเลือด							
					ค่าปกติ 0-200 mg/dl		ค่าปกติ 0-150 mg/dl		E>50 M > 40 mg/dl		< 130 มม.เมอร์ < 190	
					CHOLESTEROL	ผลสรุป	TRIGLYCERIDE	ผลสรุป	HDL	ไขมัน HDL	LDL	ผลสรุป
460	501	576322		ฝทอ.ทกภ.	224	สูงกว่าปกติ	115	ปกติ	81	ปกติ	120	ปกติ
461	502	576323		ฝทอ.ทกภ.	242	สูงกว่าปกติ	95	ปกติ	87	ปกติ	136	สูงกว่าปกติ
462	503	586672		ฝทอ.ทกภ.	331	สูงกว่าปกติ	158	สูงกว่าปกติ	47	ปกติ	253	สูงกว่าปกติ
463	504	597014		ฝทอ.ทกภ.	257	สูงกว่าปกติ	280	สูงกว่าปกติ	42	ปกติ	159	สูงกว่าปกติ
464	505	597164		ฝทอ.ทกภ.	302	สูงกว่าปกติ	62	ปกติ	65	ปกติ	225	สูงกว่าปกติ
465	506	545584		ฝทอ.ทกภ.	197	ปกติ	116	ปกติ	66	ปกติ	108	ปกติ
466	508	566136		ฝทอ.ทกภ.	174	ปกติ	108	ปกติ	47	ปกติ	106	ปกติ
467	509	566153		ฝทอ.ทกภ.	196	ปกติ	147	ปกติ	66	ปกติ	121	ปกติ
468	510	597087		ฝทอ.ทกภ.	218	สูงกว่าปกติ	105	ปกติ	54	ปกติ	143	สูงกว่าปกติ
469	512	597089		ฝทอ.ทกภ.	213	สูงกว่าปกติ	118	ปกติ	61	ปกติ	129	ปกติ
470	514	597162		ฝทอ.ทกภ.	187	ปกติ	74	ปกติ	44	ปกติ	129	ปกติ
471	515	566122		ฝทอ.ทกภ.	267	สูงกว่าปกติ	118	ปกติ	55	ปกติ	189	สูงกว่าปกติ
472	516	620326		ฝทอ.ทกภ.	169	ปกติ	53	ปกติ	56	ปกติ	103	ปกติ
473	517	620327		ฝทอ.ทกภ.	178	ปกติ	107	ปกติ	64	ปกติ	93	ปกติ
474	518	620328		ฝทอ.ทกภ.	259	สูงกว่าปกติ	53	ปกติ	81	ปกติ	168	สูงกว่าปกติ
475	519	620330		ฝทอ.ทกภ.	186	ปกติ	67	ปกติ	73	ปกติ	100	ปกติ
476	520	620331		ฝทอ.ทกภ.	205	สูงกว่าปกติ	114	ปกติ	50	ปกติ	133	สูงกว่าปกติ

สรุปผลการตรวจสุขภาพประจำปี 2567

ท่าอากาศยานภูเก็ต(ทกภ.)

วันที่ 11,12,13 กันยายน 2567

ลำดับ	เลขที่ตรวจ	รหัสพนักงาน	ชื่อ - นามสกุล	แผนก	ผลตรวจระดับไขมันในเลือด							
					ค่าปกติ 0-200 mg/dl		ค่าปกติ 0-150 mg/dl		E>50 M > 40 mg/dl		< 130 มม.เมอร์ < 190	
					CHOLESTEROL	ผลสรุป	TRIGLYCERIDE	ผลสรุป	HDL	ไขมัน HDL	LDL	ผลสรุป
477	521	620332		ภท.ฝทอ.ทกภ.	241	สูงกว่าปกติ	188	ปกติ	77	ปกติ	147	สูงกว่าปกติ
478	522	3620003		ภท.ฝทอ.ทกภ.	205	สูงกว่าปกติ	154	สูงกว่าปกติ	46	ต่ำกว่าปกติ	129	ปกติ
479	523	3620002		ภท.ฝทอ.ทกภ.	223	สูงกว่าปกติ	76	ปกติ	70	ปกติ	138	สูงกว่าปกติ
480	524	3620003		ภท.ฝทอ.ทกภ.	173	ปกติ	66	ปกติ	58	ปกติ	102	ปกติ
481	525	3620004		ภท.ฝทอ.ทกภ.	204	สูงกว่าปกติ	155	สูงกว่าปกติ	46	ต่ำกว่าปกติ	127	ปกติ
482	526	3620005		ภท.ฝทอ.ทกภ.	158	ปกติ	141	ปกติ	52	ปกติ	78	ปกติ
483	527	3620006		ภท.ฝทอ.ทกภ.	196	ปกติ	66	ปกติ	55	ปกติ	128	ปกติ
484	528	3620007		ภท.ฝทอ.ทกภ.	226	สูงกว่าปกติ	163	สูงกว่าปกติ	59	ปกติ	135	สูงกว่าปกติ
485	529	3620008		ภท.ฝทอ.ทกภ.	226	สูงกว่าปกติ	113	ปกติ	55	ปกติ	149	สูงกว่าปกติ
486	530	3620009		ภท.ฝทอ.ทกภ.	256	สูงกว่าปกติ	244	สูงกว่าปกติ	50	ปกติ	158	สูงกว่าปกติ
487	531	3620010		ภท.ฝทอ.ทกภ.	244	สูงกว่าปกติ	92	ปกติ	77	ปกติ	149	สูงกว่าปกติ
488	532	3620011		ภท.ฝทอ.ทกภ.	232	สูงกว่าปกติ	78	ปกติ	61	ปกติ	156	สูงกว่าปกติ
489	533	3620012		ภท.ฝทอ.ทกภ.	210	สูงกว่าปกติ	86	ปกติ	66	ปกติ	127	ปกติ
490	534	3620013		ภท.ฝทอ.ทกภ.	167	ปกติ	261	สูงกว่าปกติ	30	ต่ำกว่าปกติ	85	ปกติ
491	535	3620014		ภท.ฝทอ.ทกภ.	241	สูงกว่าปกติ	57	ปกติ	61	ปกติ	169	สูงกว่าปกติ
492	536	3620015		ภท.ฝทอ.ทกภ.	141	ปกติ	52	ปกติ	52	ปกติ	79	ปกติ
493	537	3620016		ภท.ฝทอ.ทกภ.	181	ปกติ	166	สูงกว่าปกติ	75	ปกติ	73	ปกติ

สรุปผลการตรวจสุขภาพประจำปี 2567

ท่าอากาศยานภูเก็ต(ทกภ.)

วันที่ 11,12,13 กันยายน 2567

ลำดับ	เลขที่ตรวจ	รหัสพนักงาน	ชื่อ - นามสกุล	แผนก	ผลตรวจระดับไขมันในเลือด							
					ค่าปกติ 0-200 mg/dl		ค่าปกติ 0-150 mg/dl		E>50 M > 40 mg/dl		< 130 มม.เมอร์ < 190	
					CHOLESTEROL	ผลสรุป	TRIGLYCERIDE	ผลสรุป	HDL	ไขมัน HDL	LDL	ผลสรุป
494	538	3620017		ร.ฝอ.ทกภ.	199	ปกติ	78	ปกติ	53	ปกติ	131	สูงกว่าปกติ
495	539	3620018		ร.ฝอ.ทกภ.	256	สูงกว่าปกติ	154	สูงกว่าปกติ	49	ปกติ	177	สูงกว่าปกติ
496	540	3620019		ร.ฝอ.ทกภ.	224	สูงกว่าปกติ	165	สูงกว่าปกติ	50	ปกติ	141	สูงกว่าปกติ
497	541	3620020		ร.ฝอ.ทกภ.	252	สูงกว่าปกติ	118	ปกติ	48	ต่ำกว่าปกติ	181	สูงกว่าปกติ
498	542	3620021		ร.ฝอ.ทกภ.	244	สูงกว่าปกติ	97	ปกติ	72	ปกติ	153	สูงกว่าปกติ
499	543	3620022		ร.ฝอ.ทกภ.	220	สูงกว่าปกติ	150	ปกติ	70	ปกติ	120	ปกติ
500	544	3620023		ร.ฝอ.ทกภ.	167	ปกติ	115	ปกติ	52	ปกติ	92	ปกติ
501	545	3620024		ร.ฝอ.ทกภ.	216	สูงกว่าปกติ	73	ปกติ	76	ปกติ	126	ปกติ
502	546	3620025		ร.ฝอ.ทกภ.	171	ปกติ	226	สูงกว่าปกติ	36	ต่ำกว่าปกติ	90	ปกติ
503	547	3620026		ร.ฝอ.ทกภ.	210	สูงกว่าปกติ	115	ปกติ	94	ปกติ	93	ปกติ
504	548	3620027		ร.ฝอ.ทกภ.	256	สูงกว่าปกติ	86	ปกติ	73	ปกติ	166	สูงกว่าปกติ
505	549	3620028		ร.ฝอ.ทกภ.	157	ปกติ	47	ปกติ	45	ต่ำกว่าปกติ	103	ปกติ
506	550	3620029		ร.ฝอ.ทกภ.	200	ปกติ	106	ปกติ	46	ต่ำกว่าปกติ	133	สูงกว่าปกติ
507	552	3620031		ร.ฝอ.ทกภ.	191	ปกติ	64	ปกติ	61	ปกติ	118	ปกติ
508	553	3620032		ร.ฝอ.ทกภ.	156	ปกติ	53	ปกติ	46	ปกติ	100	ปกติ
509	554	3620033		ร.ฝอ.ทกภ.	185	ปกติ	54	ปกติ	54	ปกติ	121	ปกติ
510	555	3620034		ร.ฝอ.ทกภ.	213	สูงกว่าปกติ	86	ปกติ	57	ปกติ	139	สูงกว่าปกติ

สรุปผลการตรวจสุขภาพประจำปี 2567

ท่าอากาศยานภูเก็ต(ทกภ.)

วันที่ 11,12,13 กันยายน 2567

ลำดับ	เลขที่ตรวจ	รหัสพนักงาน	ชื่อ - นามสกุล	แผนก	ผลตรวจระดับไขมันในเลือด							
					ค่าปกติ 0-200 mg/dl		ค่าปกติ 0-150 mg/dl		E>50 M > 40 mg/dl		< 130 มม.เมอร์ < 190	
					CHOLESTEROL	ผลสรุป	TRIGLYCERIDE	ผลสรุป	HDL	ไขมัน HDL	LDL	ผลสรุป
511	556	3620035		บพ.ฝอ.ทกภ.	225	สูงกว่าปกติ	94	ปกติ	53	ปกติ	154	สูงกว่าปกติ
512	558	3620040		บพ.ฝอ.ทกภ.	290	สูงกว่าปกติ	195	สูงกว่าปกติ	44	ปกติ	207	สูงกว่าปกติ
513	560	3620041		บพ.ฝอ.ทกภ.	194	ปกติ	83	ปกติ	47	ต่ำกว่าปกติ	131	สูงกว่าปกติ
514	561	3620042		บพ.ฝอ.ทกภ.	208	สูงกว่าปกติ	163	สูงกว่าปกติ	52	ปกติ	124	ปกติ
515	562	359080		บบ.ฝบช.ทกภ.	272	สูงกว่าปกติ	133	ปกติ	69	ปกติ	177	สูงกว่าปกติ
516	563	409094		บบ.ฝบช.ทกภ.	177	ปกติ	112	ปกติ	47	ต่ำกว่าปกติ	108	ปกติ
517	564	535366		บบ.ฝบช.ทกภ.	158	ปกติ	72	ปกติ	37	ต่ำกว่าปกติ	107	ปกติ
518	565	576315		บบ.ฝบช.ทกภ.	235	สูงกว่าปกติ	319	สูงกว่าปกติ	81	ปกติ	91	ปกติ
519	566	576391		บบ.ฝบช.ทกภ.	231	สูงกว่าปกติ	178	สูงกว่าปกติ	46	ต่ำกว่าปกติ	150	สูงกว่าปกติ
520	567	576396		บบ.ฝบช.ทกภ.	294	สูงกว่าปกติ	107	ปกติ	70	ปกติ	203	สูงกว่าปกติ
521	568	586823		บบ.ฝบช.ทกภ.	228	สูงกว่าปกติ	60	ปกติ	62	ปกติ	154	สูงกว่าปกติ
522	569	586824		บบ.ฝบช.ทกภ.	231	สูงกว่าปกติ	33	ปกติ	80	ปกติ	145	สูงกว่าปกติ
523	570	586828		บบ.ฝบช.ทกภ.	256	สูงกว่าปกติ	98	ปกติ	80	ปกติ	157	สูงกว่าปกติ
524	571	586829		บบ.ฝบช.ทกภ.	188	ปกติ	116	ปกติ	70	ปกติ	95	ปกติ
525	572	586830		บบ.ฝบช.ทกภ.	237	สูงกว่าปกติ	127	ปกติ	53	ปกติ	159	สูงกว่าปกติ
526	573	586832		บบ.ฝบช.ทกภ.	304	สูงกว่าปกติ	234	สูงกว่าปกติ	93	ปกติ	165	สูงกว่าปกติ
527	574	586833		บบ.ฝบช.ทกภ.	182	ปกติ	114	ปกติ	48	ต่ำกว่าปกติ	112	ปกติ

สรุปผลการตรวจสุขภาพประจำปี 2567

ท่าอากาศยานภูเก็ต(ทกภ.)

วันที่ 11,12,13 กันยายน 2567

ลำดับ	เลขที่ตรวจ	รหัสพนักงาน	ชื่อ - นามสกุล	แผนก	ผลตรวจระดับไขมันในเลือด							
					ค่าปกติ 0-200 mg/dl		ค่าปกติ 0-150 mg/dl		E>50 M > 40 mg/dl		< 130 มม.เมอร์ < 190	
					CHOLESTEROL	ผลสรุป	TRIGLYCERIDE	ผลสรุป	HDL	ไขมัน HDL	LDL	ผลสรุป
528	575	586834		บช.ทกภ.	175	ปกติ	74	ปกติ	51	ปกติ	110	ปกติ
529	576	620314		บช.ทกภ.	217	สูงกว่าปกติ	159	สูงกว่าปกติ	41	ต่ำกว่าปกติ	145	สูงกว่าปกติ
530	577	620316		บช.ทกภ.	177	ปกติ	135	ปกติ	64	ปกติ	86	ปกติ
531	578	620320		บช.ทกภ.	263	สูงกว่าปกติ	146	ปกติ	96	ปกติ	138	สูงกว่าปกติ
532	579	620321		บช.ทกภ.	300	สูงกว่าปกติ	130	ปกติ	78	ปกติ	196	สูงกว่าปกติ
533	580	620322		บช.ทกภ.	230	สูงกว่าปกติ	78	ปกติ	77	ปกติ	138	สูงกว่าปกติ
534	581	660013		บช.ทกภ.	248	สูงกว่าปกติ	71	ปกติ	77	ปกติ	157	สูงกว่าปกติ
535	582	356241		ทอ.ทกภ.	260	สูงกว่าปกติ	72	ปกติ	91	ปกติ	155	สูงกว่าปกติ
536	583	372894		ทอ.ทกภ.	195	ปกติ	66	ปกติ	53	ปกติ	129	ปกติ
537	584	484131		ทอ.ทกภ.	276	สูงกว่าปกติ	107	ปกติ	66	ปกติ	189	สูงกว่าปกติ
538	585	565987		ทอ.ทกภ.	184	ปกติ	119	ปกติ	81	ปกติ	80	ปกติ
539	586	565988		ทอ.ทกภ.	261	สูงกว่าปกติ	89	ปกติ	67	ปกติ	177	สูงกว่าปกติ
540	587	566109		ทอ.ทกภ.	206	สูงกว่าปกติ	50	ปกติ	86	ปกติ	110	ปกติ
541	588	566110		ทอ.ทกภ.	179	ปกติ	156	สูงกว่าปกติ	75	ปกติ	73	ปกติ
542	589	566113		ทอ.ทกภ.	216	สูงกว่าปกติ	76	ปกติ	65	ปกติ	136	สูงกว่าปกติ
543	590	566115		ทอ.ทกภ.	211	สูงกว่าปกติ	147	ปกติ	48	ต่ำกว่าปกติ	134	สูงกว่าปกติ
544	592	576319		ทอ.ทกภ.	213	สูงกว่าปกติ	43	ปกติ	61	ปกติ	144	สูงกว่าปกติ

สรุปผลการตรวจสุขภาพประจำปี 2567

ท่าอากาศยานภูเก็ต(ทกภ.)

วันที่ 11,12,13 กันยายน 2567

ลำดับ	เลขที่ตรวจ	รหัสพนักงาน	ชื่อ - นามสกุล	แผนก	ผลตรวจระดับไขมันในเลือด							
					ค่าปกติ 0-200 mg/dl		ค่าปกติ 0-150 mg/dl		E>50 M > 40 mg/dl		< 130 มม.เมอร์ < 190	
					CHOLESTEROL	ผลสรุป	TRIGLYCERIDE	ผลสรุป	HDL	ไขมัน HDL	LDL	ผลสรุป
545	593	576321		ร.ฝอ.ทกภ.	208	สูงกว่าปกติ	74	ปกติ	66	ปกติ	132	สูงกว่าปกติ
546	594	576325		ร.ฝอ.ทกภ.	204	สูงกว่าปกติ	55	ปกติ	64	ปกติ	125	ปกติ
547	595	576317		ร.ฝอ.ทกภ.	183	ปกติ	55	ปกติ	60	ปกติ	112	ปกติ
548	596	576318		ร.ฝอ.ทกภ.	231	สูงกว่าปกติ	95	ปกติ	48	ต่ำกว่าปกติ	164	สูงกว่าปกติ
549	597	576417		ร.ฝอ.ทกภ.	197	ปกติ	64	ปกติ	63	ปกติ	122	ปกติ
550	598	576498		ร.ฝอ.ทกภ.	188	ปกติ	101	ปกติ	49	ปกติ	119	ปกติ
551	599	586835		ร.ฝอ.ทกภ.	157	ปกติ	45	ปกติ	50	ปกติ	98	ปกติ
552	601	597092		ร.ฝอ.ทกภ.	175	ปกติ	55	ปกติ	81	ปกติ	83	ปกติ
553	602	597093		ร.ฝอ.ทกภ.	219	สูงกว่าปกติ	287	สูงกว่าปกติ	41	ต่ำกว่าปกติ	121	ปกติ
554	603	597163		ร.ฝอ.ทกภ.	267	สูงกว่าปกติ	141	ปกติ	57	ปกติ	182	สูงกว่าปกติ
555	604	597170		ร.ฝอ.ทกภ.	251	สูงกว่าปกติ	76	ปกติ	65	ปกติ	171	สูงกว่าปกติ
556	605	597171		ร.ฝอ.ทกภ.	247	สูงกว่าปกติ	67	ปกติ	85	ปกติ	149	สูงกว่าปกติ
557	606	597172		ร.ฝอ.ทกภ.	243	สูงกว่าปกติ	108	ปกติ	86	ปกติ	136	สูงกว่าปกติ
558	607	597203		ร.ฝอ.ทกภ.	190	ปกติ	61	ปกติ	50	ปกติ	128	ปกติ
559	608	597283		ร.ฝอ.ทกภ.	117	ปกติ	125	ปกติ	45	ต่ำกว่าปกติ	47	ปกติ
560	609	620325		ร.ฝอ.ทกภ.	278	สูงกว่าปกติ	96	ปกติ	78	ปกติ	181	สูงกว่าปกติ
561	610	620329		ร.ฝอ.ทกภ.	258	สูงกว่าปกติ	65	ปกติ	64	ปกติ	181	สูงกว่าปกติ

สรุปผลการตรวจสุขภาพประจำปี 2567

ท่าอากาศยานภูเก็ต(ทกภ.)

วันที่ 11,12,13 กันยายน 2567

ลำดับ	เลขที่ตรวจ	รหัสพนักงาน	ชื่อ - นามสกุล	แผนก	ผลตรวจระดับไขมันในเลือด							
					ค่าปกติ 0-200 mg/dl		ค่าปกติ 0-150 mg/dl		E>50 M > 40 mg/dl		< 130.พบแพทย์ < 190	
					CHOLESTEROL	ผลสรุป	TRIGLYCERIDE	ผลสรุป	HDL	ไขมัน HDL	LDL	ผลสรุป
562	611	620333	นางสาว อรุณพร นามสกุล	ร.ฟอ.ทกภ.	209	สูงกว่าปกติ	89	ปกติ	47	ต่ำกว่าปกติ	145	สูงกว่าปกติ
563	612	620334		ร.ฟอ.ทกภ.	227	สูงกว่าปกติ	61	ปกติ	74	ปกติ	141	สูงกว่าปกติ
564	613	620335		ร.ฟอ.ทกภ.	226	สูงกว่าปกติ	131	ปกติ	47	ต่ำกว่าปกติ	153	สูงกว่าปกติ
565	614	620336		ร.ฟอ.ทกภ.	191	ปกติ	63	ปกติ	63	ปกติ	116	ปกติ
566	615	630234		ร.ฟอ.ทกภ.	316	สูงกว่าปกติ	289	สูงกว่าปกติ	104	ปกติ	155	สูงกว่าปกติ
567	616	660014		ร.ฟอ.ทกภ.	254	สูงกว่าปกติ	100	ปกติ	79	ปกติ	155	สูงกว่าปกติ
568	617	9660136		ร.ฟอ.ทกภ.	225	สูงกว่าปกติ	78	ปกติ	91	ปกติ	119	ปกติ
569	618	9660138		ร.ฟอ.ทกภ.	154	ปกติ	86	ปกติ	39	ต่ำกว่าปกติ	98	ปกติ
570	619	9660139		ร.ฟอ.ทกภ.	223	สูงกว่าปกติ	134	ปกติ	70	ปกติ	127	ปกติ
571	620	9660140		ร.ฟอ.ทกภ.	141	ปกติ	46	ปกติ	61	ปกติ	71	ปกติ
572	621	359653		ร.ฝร.ทกภ.	253	สูงกว่าปกติ	210	สูงกว่าปกติ	39	ต่ำกว่าปกติ	172	สูงกว่าปกติ
573	622	362850		ร.ฝร.ทกภ.	214	สูงกว่าปกติ	103	ปกติ	45	ปกติ	149	สูงกว่าปกติ
574	623	545666		ร.ฝร.ทกภ.	307	สูงกว่าปกติ	453	สูงกว่าปกติ	37	ต่ำกว่าปกติ	223	สูงกว่าปกติ
575	624	607426		ร.ฝร.ทกภ.	193	ปกติ	45	ปกติ	74	ปกติ	110	ปกติ
576	625	607427		ร.ฝร.ทกภ.	249	สูงกว่าปกติ	119	ปกติ	68	ปกติ	158	สูงกว่าปกติ
577	626	607428		ร.ฝร.ทกภ.	151	ปกติ	89	ปกติ	48	ต่ำกว่าปกติ	86	ปกติ
578	627	586844		ร.ฝร.ทกภ.	172	ปกติ	288	สูงกว่าปกติ	39	ต่ำกว่าปกติ	76	ปกติ

สรุปผลการตรวจสุขภาพประจำปี 2567

ท่าอากาศยานภูเก็ต(ทกภ.)

วันที่ 11,12,13 กันยายน 2567

ลำดับ	เลขที่ตรวจ	รหัสพนักงาน	ชื่อ - นามสกุล	แผนก	ผลตรวจระดับไขมันในเลือด							
					ค่าปกติ 0-200 mg/dl		ค่าปกติ 0-150 mg/dl		E>50 M > 40 mg/dl		< 130.พบแพทย์ < 190	
					CHOLESTEROL	ผลสรุป	TRIGLYCERIDE	ผลสรุป	HDL	ไขมัน HDL	LDL	ผลสรุป
579	628	596900	นาย สุทธิชัย นามสกุล	ปช.ฝร.ทกภ.	250	สูงกว่าปกติ	109	ปกติ	54	ปกติ	175	สูงกว่าปกติ
580	629	620515		ปช.ฝร.ทกภ.	182	ปกติ	72	ปกติ	63	ปกติ	105	ปกติ
581	630	369658		ป.ป.ฝร.ทกภ.	239	สูงกว่าปกติ	209	สูงกว่าปกติ	44	ปกติ	154	สูงกว่าปกติ
582	631	369661		ป.ป.ฝร.ทกภ.	271	สูงกว่าปกติ	72	ปกติ	80	ปกติ	177	สูงกว่าปกติ
583	632	379663		ป.ป.ฝร.ทกภ.	216	สูงกว่าปกติ	190	สูงกว่าปกติ	32	ต่ำกว่าปกติ	146	สูงกว่าปกติ
584	633	379667		ป.ป.ฝร.ทกภ.	145	ปกติ	62	ปกติ	54	ปกติ	79	ปกติ
585	634	379668		ป.ป.ฝร.ทกภ.	214	สูงกว่าปกติ	101	ปกติ	40	ปกติ	154	สูงกว่าปกติ
586	635	379672		ป.ป.ฝร.ทกภ.	229	สูงกว่าปกติ	62	ปกติ	82	ปกติ	135	สูงกว่าปกติ
587	636	379674		ป.ป.ฝร.ทกภ.	187	ปกติ	63	ปกติ	55	ปกติ	120	ปกติ
588	637	379676		ป.ป.ฝร.ทกภ.	210	สูงกว่าปกติ	135	ปกติ	49	ปกติ	134	สูงกว่าปกติ
589	638	399679		ป.ป.ฝร.ทกภ.	355	สูงกว่าปกติ	188	สูงกว่าปกติ	44	ปกติ	274	สูงกว่าปกติ
590	639	399680		ป.ป.ฝร.ทกภ.	170	ปกติ	80	ปกติ	38	ต่ำกว่าปกติ	116	ปกติ
591	640	399682		ป.ป.ฝร.ทกภ.	154	ปกติ	102	ปกติ	52	ปกติ	82	ปกติ
592	641	483795		ป.ป.ฝร.ทกภ.	261	สูงกว่าปกติ	114	ปกติ	60	ปกติ	179	สูงกว่าปกติ
593	643	494618		ป.ป.ฝร.ทกภ.	226	สูงกว่าปกติ	173	สูงกว่าปกติ	48	ปกติ	144	สูงกว่าปกติ
594	645	525183		ป.ป.ฝร.ทกภ.	288	สูงกว่าปกติ	317	สูงกว่าปกติ	45	ปกติ	180	สูงกว่าปกติ
595	646	525184		ป.ป.ฝร.ทกภ.	206	สูงกว่าปกติ	108	ปกติ	62	ปกติ	123	ปกติ

สรุปผลการตรวจสุขภาพประจำปี 2567

ท่าอากาศยานภูเก็ต(ทกภ.)

วันที่ 11,12,13 กันยายน 2567

ลำดับ	เลขที่ตรวจ	รหัสพนักงาน	ชื่อ - นามสกุล	แผนก	ผลตรวจระดับไขมันในเลือด							
					ค่าปกติ 0-200 mg/dl		ค่าปกติ 0-150 mg/dl		E>50 M > 40 mg/dl		< 130.พบแพทย์ < 190	
					CHOLESTEROL	ผลสรุป	TRIGLYCERIDE	ผลสรุป	HDL	ไขมัน HDL	LDL	ผลสรุป
596	647	459690	นาย สุทธิชัย นามสกุล	ร.ทกภ.	260	สูงกว่าปกติ	110	ปกติ	47	ปกติ	191	สูงกว่าปกติ
597	648	459691		ร.ทกภ.	317	สูงกว่าปกติ	346	สูงกว่าปกติ	48	ปกติ	200	สูงกว่าปกติ
598	649	459696		ร.ทกภ.	228	สูงกว่าปกติ	81	ปกติ	61	ปกติ	151	สูงกว่าปกติ
599	650	459697		ร.ทกภ.	171	ปกติ	97	ปกติ	85	ปกติ	67	ปกติ
600	651	566012		ร.ทกภ.	171	ปกติ	104	ปกติ	47	ปกติ	104	ปกติ
601	652	566013		ร.ทกภ.	227	สูงกว่าปกติ	190	สูงกว่าปกติ	52	ปกติ	137	สูงกว่าปกติ
602	653	566014		ร.ทกภ.	245	สูงกว่าปกติ	248	สูงกว่าปกติ	73	ปกติ	123	ปกติ
603	654	566015		ร.ทกภ.	208	สูงกว่าปกติ	259	สูงกว่าปกติ	48	ปกติ	109	ปกติ
604	655	494507		ร.ทกภ.	234	สูงกว่าปกติ	168	สูงกว่าปกติ	50	ปกติ	151	สูงกว่าปกติ
605	656	566169		ร.ทกภ.	251	สูงกว่าปกติ	278	สูงกว่าปกติ	60	ปกติ	136	สูงกว่าปกติ
606	657	566171		ร.ทกภ.	266	สูงกว่าปกติ	105	ปกติ	57	ปกติ	188	สูงกว่าปกติ
607	658	566173		ร.ทกภ.	227	สูงกว่าปกติ	94	ปกติ	45	ปกติ	164	สูงกว่าปกติ
608	659	566174		ร.ทกภ.	303	สูงกว่าปกติ	176	สูงกว่าปกติ	52	ปกติ	216	สูงกว่าปกติ
609	660	566175		ร.ทกภ.	219	สูงกว่าปกติ	213	สูงกว่าปกติ	33	ต่ำกว่าปกติ	144	สูงกว่าปกติ
610	661	566176		ร.ทกภ.	124	ปกติ	81	ปกติ	37	ต่ำกว่าปกติ	71	ปกติ
611	662	576347		ร.ทกภ.	190	ปกติ	152	สูงกว่าปกติ	30	ต่ำกว่าปกติ	130	สูงกว่าปกติ
612	663	576348		ร.ทกภ.	229	สูงกว่าปกติ	173	สูงกว่าปกติ	45	ปกติ	150	สูงกว่าปกติ

สรุปผลการตรวจสุขภาพประจำปี 2567

ท่าอากาศยานภูเก็ต(ทกภ.)

วันที่ 11,12,13 กันยายน 2567

ลำดับ	เลขที่ตรวจ	รหัสพนักงาน	ชื่อ - นามสกุล	แผนก	ผลตรวจระดับไขมันในเลือด							
					ค่าปกติ 0-200 mg/dl		ค่าปกติ 0-150 mg/dl		E>50 M > 40 mg/dl		< 130.พบแพทย์ < 190	
					CHOLESTEROL	ผลสรุป	TRIGLYCERIDE	ผลสรุป	HDL	ไขมัน HDL	LDL	ผลสรุป
613	665	576349	นาย สุทธิชัย นามสกุล	ป.ป.ฝร.ทกภ.	310	สูงกว่าปกติ	366	สูงกว่าปกติ	58	ปกติ	179	สูงกว่าปกติ
614	666	576350		ป.ฝร.ทกภ.	192	ปกติ	139	ปกติ	50	ปกติ	115	ปกติ
615	667	576352		ป.ฝร.ทกภ.	213	สูงกว่าปกติ	334	สูงกว่าปกติ	36	ต่ำกว่าปกติ	111	ปกติ
616	668	586795		ป.ฝร.ทกภ.	275	สูงกว่าปกติ	136	ปกติ	60	ปกติ	188	สูงกว่าปกติ
617	669	586865		ป.ฝร.ทกภ.	182	ปกติ	161	สูงกว่าปกติ	53	ปกติ	97	ปกติ
618	670	596970		ป.ฝร.ทกภ.	173	ปกติ	44	ปกติ	58	ปกติ	107	ปกติ
619	671	596971		ป.ฝร.ทกภ.	145	ปกติ	121	ปกติ	50	ปกติ	71	ปกติ
620	672	596972		ป.ฝร.ทกภ.	142	ปกติ	94	ปกติ	40	ปกติ	84	ปกติ
621	673	596973		ป.ฝร.ทกภ.	201	สูงกว่าปกติ	78	ปกติ	66	ปกติ	120	ปกติ
622	674	596974		ป.ฝร.ทกภ.	264	สูงกว่าปกติ	155	สูงกว่าปกติ	64	ปกติ	169	สูงกว่าปกติ
623	675	596975		ป.ฝร.ทกภ.	176	ปกติ	174	สูงกว่าปกติ	58	ปกติ	84	ปกติ
624	676	596976		ป.ฝร.ทกภ.	218	สูงกว่าปกติ	202	สูงกว่าปกติ	46	ปกติ	132	สูงกว่าปกติ
625	677	596977		ป.ฝร.ทกภ.	195	ปกติ	113	ปกติ	48	ปกติ	125	ปกติ
626	678	596978		ป.ฝร.ทกภ.	249	สูงกว่าปกติ	139	ปกติ	61	ปกติ	161	สูงกว่าปกติ
627	679	596979		ป.ฝร.ทกภ.	242	สูงกว่าปกติ	146	ปกติ	49	ปกติ	164	สูงกว่าปกติ
628	680	596980		ป.ฝร.ทกภ.	243	สูงกว่าปกติ	319	สูงกว่าปกติ	54	ปกติ	126	ปกติ
629	681	596981		ป.ฝร.ทกภ.	198	ปกติ	142	ปกติ	42	ปกติ	128	ปกติ

สรุปผลการตรวจสุขภาพประจำปี 2567

ท่าอากาศยานภูเก็ต(ทกภ.)

วันที่ 11,12,13 กันยายน 2567

ลำดับ	เลขที่ตรวจ	รหัสพนักงาน	ชื่อ - นามสกุล	แผนก	ผลตรวจระดับไขมันในเลือด							
					ค่าปกติ 0-200 mg/dl		ค่าปกติ 0-150 mg/dl		E>50 M > 40 mg/dl		< 130.พบแพทย์ < 190	
					CHOLESTEROL	ผลสรุป	TRIGLYCERIDE	ผลสรุป	HDL	ไขมัน HDL	LDL	ผลสรุป
630	682	596982		ป.สรง.ทกภ.	303	สูงกว่าปกติ	465	สูงกว่าปกติ	42	ปกติ	234	สูงกว่าปกติ
631	683	596983		ป.สรง.ทกภ.	283	สูงกว่าปกติ	208	สูงกว่าปกติ	47	ปกติ	195	สูงกว่าปกติ
632	684	596984		ป.สรง.ทกภ.	213	สูงกว่าปกติ	40	ปกติ	72	ปกติ	133	สูงกว่าปกติ
633	685	596985		ป.สรง.ทกภ.	161	ปกติ	101	ปกติ	58	ปกติ	83	ปกติ
634	686	596986		ป.สรง.ทกภ.	373	สูงกว่าปกติ	200	สูงกว่าปกติ	50	ปกติ	283	สูงกว่าปกติ
635	687	596987		ป.สรง.ทกภ.	177	ปกติ	160	สูงกว่าปกติ	38	ต่ำกว่าปกติ	107	ปกติ
636	688	596988		ป.สรง.ทกภ.	281	สูงกว่าปกติ	319	สูงกว่าปกติ	34	ต่ำกว่าปกติ	184	สูงกว่าปกติ
637	690	597044		ป.สรง.ทกภ.	241	สูงกว่าปกติ	163	สูงกว่าปกติ	45	ปกติ	164	สูงกว่าปกติ
638	691	597046		ป.สรง.ทกภ.	250	สูงกว่าปกติ	98	ปกติ	62	ปกติ	169	สูงกว่าปกติ
639	692	597047		ป.สรง.ทกภ.	272	สูงกว่าปกติ	218	สูงกว่าปกติ	52	ปกติ	177	สูงกว่าปกติ
640	693	597048		ป.สรง.ทกภ.	246	สูงกว่าปกติ	191	สูงกว่าปกติ	44	ปกติ	164	สูงกว่าปกติ
641	694	660736		ป.สรง.ทกภ.	142	ปกติ	71	ปกติ	51	ปกติ	77	ปกติ
642	695	630181		ป.สรง.ทกภ.	174	ปกติ	92	ปกติ	60	ปกติ	96	ปกติ
643	696	630182		ป.สรง.ทกภ.	179	ปกติ	113	ปกติ	41	ปกติ	116	ปกติ
644	697	630183		ป.สรง.ทกภ.	214	สูงกว่าปกติ	100	ปกติ	49	ต่ำกว่าปกติ	145	สูงกว่าปกติ
645	698	630184		ป.สรง.ทกภ.	192	ปกติ	75	ปกติ	80	ปกติ	97	ปกติ
646	699	630185		ป.สรง.ทกภ.	178	ปกติ	160	สูงกว่าปกติ	35	ต่ำกว่าปกติ	111	ปกติ

สรุปผลการตรวจสุขภาพประจำปี 2567

ท่าอากาศยานภูเก็ต(ทกภ.)

วันที่ 11,12,13 กันยายน 2567

ลำดับ	เลขที่ตรวจ	รหัสพนักงาน	ชื่อ - นามสกุล	แผนก	ผลตรวจระดับไขมันในเลือด							
					ค่าปกติ 0-200 mg/dl		ค่าปกติ 0-150 mg/dl		E>50 M > 40 mg/dl		< 130.พบแพทย์ < 190	
					CHOLESTEROL	ผลสรุป	TRIGLYCERIDE	ผลสรุป	HDL	ไขมัน HDL	LDL	ผลสรุป
647	700	630186		ป.ป.สรง.ทกภ.	216	สูงกว่าปกติ	109	ปกติ	69	ปกติ	126	ปกติ
648	701	630187		ป.ป.สรง.ทกภ.	179	ปกติ	151	สูงกว่าปกติ	42	ปกติ	107	ปกติ
649	702	630188		ป.ป.สรง.ทกภ.	231	สูงกว่าปกติ	224	สูงกว่าปกติ	36	ต่ำกว่าปกติ	151	สูงกว่าปกติ
650	703	630189		ป.ป.สรง.ทกภ.	241	สูงกว่าปกติ	138	ปกติ	86	ปกติ	128	ปกติ
651	704	630190		ป.ป.สรง.ทกภ.	257	สูงกว่าปกติ	217	สูงกว่าปกติ	40	ปกติ	174	สูงกว่าปกติ
652	705	630192		ป.ป.สรง.ทกภ.	200	ปกติ	144	ปกติ	53	ปกติ	119	ปกติ
653	706	630193		ป.ป.สรง.ทกภ.	192	ปกติ	415	สูงกว่าปกติ	42	ปกติ	117	ปกติ
654	708	630195		ป.ป.สรง.ทกภ.	199	ปกติ	54	ปกติ	75	ปกติ	114	ปกติ
655	709	630196		ป.ป.สรง.ทกภ.	252	สูงกว่าปกติ	77	ปกติ	63	ปกติ	174	สูงกว่าปกติ
656	710	630197		ป.ป.สรง.ทกภ.	215	สูงกว่าปกติ	197	สูงกว่าปกติ	51	ปกติ	125	ปกติ
657	711	630198		ป.ป.สรง.ทกภ.	248	สูงกว่าปกติ	233	สูงกว่าปกติ	51	ปกติ	151	สูงกว่าปกติ
658	713	630200		ป.ป.สรง.ทกภ.	273	สูงกว่าปกติ	129	ปกติ	74	ปกติ	174	สูงกว่าปกติ
659	714	630224		ป.ป.สรง.ทกภ.	221	สูงกว่าปกติ	56	ปกติ	83	ปกติ	127	ปกติ
660	715	660772		ป.ป.สรง.ทกภ.	208	สูงกว่าปกติ	90	ปกติ	53	ปกติ	137	สูงกว่าปกติ
661	716	660773		ป.ป.สรง.ทกภ.	183	ปกติ	121	ปกติ	42	ปกติ	117	ปกติ
662	717	660774		ป.ป.สรง.ทกภ.	196	ปกติ	215	สูงกว่าปกติ	62	ปกติ	91	ปกติ
663	718	660775		ป.ป.สรง.ทกภ.	233	สูงกว่าปกติ	134	ปกติ	55	ปกติ	152	สูงกว่าปกติ

สรุปผลการตรวจสุขภาพประจำปี 2567

ท่าอากาศยานภูเก็ต(ทกภ.)

วันที่ 11,12,13 กันยายน 2567

ลำดับ	เลขที่ตรวจ	รหัสพนักงาน	ชื่อ - นามสกุล	แผนก	ผลตรวจระดับไขมันในเลือด							
					ค่าปกติ 0-200 mg/dl		ค่าปกติ 0-150 mg/dl		E>50 M > 40 mg/dl		< 130.พบแพทย์ < 190	
					CHOLESTEROL	ผลสรุป	TRIGLYCERIDE	ผลสรุป	HDL	ไขมัน HDL	LDL	ผลสรุป
664	719	660776		สรง.ทกภ.	188	ปกติ	75	ปกติ	71	ปกติ	102	ปกติ
665	720	660777		สรง.ทกภ.	241	สูงกว่าปกติ	324	สูงกว่าปกติ	77	ปกติ	100	ปกติ
666	721	660779		สรง.ทกภ.	258	สูงกว่าปกติ	231	สูงกว่าปกติ	49	ปกติ	163	สูงกว่าปกติ
667	722	660780		สรง.ทกภ.	202	สูงกว่าปกติ	150	ปกติ	46	ปกติ	126	ปกติ
668	723	660781		สรง.ทกภ.	140	ปกติ	65	ปกติ	51	ปกติ	76	ปกติ
669	724	660782		สรง.ทกภ.	174	ปกติ	75	ปกติ	54	ปกติ	105	ปกติ
670	725	660783		สรง.ทกภ.	215	สูงกว่าปกติ	247	สูงกว่าปกติ	80	ปกติ	86	ปกติ
671	726	660784		สรง.ทกภ.	255	สูงกว่าปกติ	101	ปกติ	53	ปกติ	182	สูงกว่าปกติ
672	727	660785		สรง.ทกภ.	281	สูงกว่าปกติ	152	สูงกว่าปกติ	53	ปกติ	198	สูงกว่าปกติ
673	728	660786		สรง.ทกภ.	299	สูงกว่าปกติ	161	สูงกว่าปกติ	51	ปกติ	216	สูงกว่าปกติ
674	729	660787		สรง.ทกภ.	175	ปกติ	68	ปกติ	53	ปกติ	109	ปกติ
675	730	660788		สรง.ทกภ.	163	ปกติ	124	ปกติ	62	ปกติ	77	ปกติ
676	731	660789		สรง.ทกภ.	180	ปกติ	69	ปกติ	53	ปกติ	114	ปกติ
677	732	660790		สรง.ทกภ.	194	ปกติ	78	ปกติ	61	ปกติ	118	ปกติ
678	733	660791		สรง.ทกภ.	177	ปกติ	123	ปกติ	38	ต่ำกว่าปกติ	115	ปกติ
679	734	660792		สรง.ทกภ.	221	สูงกว่าปกติ	138	ปกติ	80	ปกติ	114	ปกติ
680	735	660793		สรง.ทกภ.	190	ปกติ	198	สูงกว่าปกติ	61	ปกติ	90	ปกติ

สรุปผลการตรวจสุขภาพประจำปี 2567

ท่าอากาศยานภูเก็ต(ทกภ.)

วันที่ 11,12,13 กันยายน 2567

ลำดับ	เลขที่ตรวจ	รหัสพนักงาน	ชื่อ - นามสกุล	แผนก	ผลตรวจระดับไขมันในเลือด							
					ค่าปกติ 0-200 mg/dl		ค่าปกติ 0-150 mg/dl		E>50 M > 40 mg/dl		< 130.พบแพทย์ < 190	
					CHOLESTEROL	ผลสรุป	TRIGLYCERIDE	ผลสรุป	HDL	ไขมัน HDL	LDL	ผลสรุป
681	736	660794		ป.สรง.ทกภ.	151	ปกติ	120	ปกติ	51	ปกติ	76	ปกติ
682	737	660795		ป.สรง.ทกภ.	155	ปกติ	124	ปกติ	62	ปกติ	69	ปกติ
683	738	660796		ป.สรง.ทกภ.	193	ปกติ	89	ปกติ	67	ปกติ	109	ปกติ
684	739	660797		ป.สรง.ทกภ.	174	ปกติ	71	ปกติ	62	ปกติ	98	ปกติ
685	741	660799		ป.สรง.ทกภ.	176	ปกติ	113	ปกติ	69	ปกติ	85	ปกติ
686	742	660800		ป.สรง.ทกภ.	148	ปกติ	56	ปกติ	58	ปกติ	79	ปกติ
687	743	660801		ป.สรง.ทกภ.	182	ปกติ	53	ปกติ	62	ปกติ	110	ปกติ
688	744	660802		ป.สรง.ทกภ.	229	สูงกว่าปกติ	217	สูงกว่าปกติ	41	ปกติ	145	สูงกว่าปกติ
689	745	660803		ป.สรง.ทกภ.	337	สูงกว่าปกติ	304	สูงกว่าปกติ	51	ปกติ	226	สูงกว่าปกติ
690	746	660804		ป.สรง.ทกภ.	160	ปกติ	94	ปกติ	63	ปกติ	79	ปกติ
691	747	660805		ป.สรง.ทกภ.	221	สูงกว่าปกติ	41	ปกติ	90	ปกติ	123	ปกติ
692	748	660806		ป.สรง.ทกภ.	138	ปกติ	66	ปกติ	51	ปกติ	74	ปกติ
693	749	660807		ป.สรง.ทกภ.	224	สูงกว่าปกติ	108	ปกติ	62	ปกติ	145	สูงกว่าปกติ
694	750	660808		ป.สรง.ทกภ.	173	ปกติ	84	ปกติ	37	ต่ำกว่าปกติ	116	ปกติ
695	751	660809		ป.สรง.ทกภ.	258	สูงกว่าปกติ	114	ปกติ	60	ปกติ	176	สูงกว่าปกติ
696	752	660810		ป.สรง.ทกภ.	266	สูงกว่าปกติ	131	ปกติ	40	ปกติ	200	สูงกว่าปกติ
697	753	660811		ป.สรง.ทกภ.	164	ปกติ	53	ปกติ	63	ปกติ	91	ปกติ

สรุปผลการตรวจสุขภาพประจำปี 2567
ท่าอากาศยานภูเก็ต(ทกภ.)
วันที่ 11,12,13 กันยายน 2567

ลำดับ	เลขที่ตรวจ	รหัสพนักงาน	ชื่อ - นามสกุล	แผนก	ผลตรวจระดับไขมันในเลือด							
					ค่าปกติ 0-200 mg/dl		ค่าปกติ 0-150 mg/dl		E>50 M > 40 mg/dl		< 130 มม.เมอร์ < 190	
					CHOLESTEROL	ผลสรุป	TRIGLYCERIDE	ผลสรุป	HDL	ไขมัน HDL	LDL	ผลสรุป
698	754	660812	นายสมชาย ใจหาย	ผ.รณ.ทกภ.	195	ปกติ	115	ปกติ	50	ปกติ	122	ปกติ
699	755	660813		ผ.รณ.ทกภ.	221	สูงกว่าปกติ	81	ปกติ	73	ปกติ	132	สูงกว่าปกติ
700	756	660814		ผ.รณ.ทกภ.	217	สูงกว่าปกติ	106	ปกติ	55	ปกติ	141	สูงกว่าปกติ
701	757	660815		ผ.รณ.ทกภ.	298	สูงกว่าปกติ	114	ปกติ	50	ปกติ	226	สูงกว่าปกติ
702	758	660816		ผ.รณ.ทกภ.	226	สูงกว่าปกติ	38	ปกติ	58	ปกติ	161	สูงกว่าปกติ
703	759	660817		ผ.รณ.ทกภ.	231	สูงกว่าปกติ	139	ปกติ	58	ปกติ	146	สูงกว่าปกติ
704	760	660818		ผ.รณ.ทกภ.	178	ปกติ	151	สูงกว่าปกติ	44	ปกติ	104	ปกติ
705	761	660819		ผ.รณ.ทกภ.	243	สูงกว่าปกติ	105	ปกติ	48	ปกติ	174	สูงกว่าปกติ
706	762	660820		ผ.รณ.ทกภ.	316	สูงกว่าปกติ	235	สูงกว่าปกติ	63	ปกติ	206	สูงกว่าปกติ
707	763	660821		ผ.รณ.ทกภ.	252	สูงกว่าปกติ	49	ปกติ	84	ปกติ	159	สูงกว่าปกติ
708	764	660822		ผ.รณ.ทกภ.	271	สูงกว่าปกติ	150	ปกติ	83	ปกติ	158	สูงกว่าปกติ
709	765	660823		ผ.รณ.ทกภ.	247	สูงกว่าปกติ	994	สูงกว่าปกติ	37	ต่ำกว่าปกติ	145	สูงกว่าปกติ
710	766	660824		ผ.รณ.ทกภ.	233	สูงกว่าปกติ	142	ปกติ	71	ปกติ	134	สูงกว่าปกติ
711	767	660825		ผ.รณ.ทกภ.	174	ปกติ	174	ปกติ	52	ปกติ	108	ปกติ
712	768	9640016		ผ.รณ.ทกภ.	180	ปกติ	159	สูงกว่าปกติ	54	ปกติ	95	ปกติ
713	769	9640017		ผ.รณ.ทกภ.	220	สูงกว่าปกติ	58	ปกติ	70	ปกติ	139	สูงกว่าปกติ
714	770	9640019	นายสมชาย ใจหาย	ผ.รณ.ทกภ.	193	ปกติ	119	ปกติ	34	ต่ำกว่าปกติ	136	สูงกว่าปกติ

สรุปผลการตรวจสุขภาพประจำปี 2567
ท่าอากาศยานภูเก็ต(ทกภ.)
วันที่ 11,12,13 กันยายน 2567

ลำดับ	เลขที่ตรวจ	รหัสพนักงาน	ชื่อ - นามสกุล	แผนก	ผลตรวจระดับไขมันในเลือด							
					ค่าปกติ 0-200 mg/dl		ค่าปกติ 0-150 mg/dl		E>50 M > 40 mg/dl		< 130 มม.เมอร์ < 190	
					CHOLESTEROL	ผลสรุป	TRIGLYCERIDE	ผลสรุป	HDL	ไขมัน HDL	LDL	ผลสรุป
715	771	9640020	นายสมชาย ใจหาย	ภ.ป.รณ.ทกภ.	227	สูงกว่าปกติ	80	ปกติ	45	ปกติ	166	สูงกว่าปกติ
716	773	9640022		ภ.ป.รณ.ทกภ.	279	สูงกว่าปกติ	119	ปกติ	55	ปกติ	201	สูงกว่าปกติ
717	774	9640023		ภ.ป.รณ.ทกภ.	283	สูงกว่าปกติ	228	สูงกว่าปกติ	52	ปกติ	186	สูงกว่าปกติ
718	775	389678		ภ.ร.ป.รณ.ทกภ.	237	สูงกว่าปกติ	73	ปกติ	49	ปกติ	174	สูงกว่าปกติ
719	776	597086		ภ.ร.ป.รณ.ทกภ.	183	ปกติ	193	สูงกว่าปกติ	49	ปกติ	96	ปกติ
720	777	515018		ภ.ร.ป.รณ.ทกภ.	287	สูงกว่าปกติ	87	ปกติ	94	ปกติ	176	สูงกว่าปกติ
721	778	576305		ภ.ร.ป.รณ.ทกภ.	197	ปกติ	78	ปกติ	62	ปกติ	120	ปกติ
722	779	576313		ภ.ร.ป.รณ.ทกภ.	207	สูงกว่าปกติ	74	ปกติ	83	ปกติ	110	ปกติ
723	780	576390		ภ.ร.ป.รณ.ทกภ.	254	สูงกว่าปกติ	117	ปกติ	68	ปกติ	163	สูงกว่าปกติ
724	781	586518		ภ.ร.ป.รณ.ทกภ.	239	สูงกว่าปกติ	159	สูงกว่าปกติ	40	ปกติ	168	สูงกว่าปกติ
725	782	586809		ภ.ร.ป.รณ.ทกภ.	199	ปกติ	379	สูงกว่าปกติ	39	ต่ำกว่าปกติ	85	ปกติ
726	783	597117		ภ.ร.ป.รณ.ทกภ.	170	ปกติ	187	สูงกว่าปกติ	42	ปกติ	91	ปกติ
727	784	620313		ภ.ร.ป.รณ.ทกภ.	211	สูงกว่าปกติ	49	ปกติ	81	ปกติ	121	ปกติ
728	785	620323		ภ.ร.ป.รณ.ทกภ.	199	ปกติ	63	ปกติ	54	ปกติ	133	สูงกว่าปกติ
729	786	620324		ภ.ร.ป.รณ.ทกภ.	257	สูงกว่าปกติ	42	ปกติ	50	ปกติ	199	สูงกว่าปกติ
730	788	586851	นายสมชาย ใจหาย	ภ.ร.มอ.ทกภ.	165	ปกติ	48	ปกติ	48	ปกติ	108	ปกติ
731	789	597176		ภ.ร.มอ.ทกภ.	180	ปกติ	50	ปกติ	62	ปกติ	108	ปกติ

สรุปผลการตรวจสุขภาพประจำปี 2567
ท่าอากาศยานภูเก็ต(ทกภ.)
วันที่ 11,12,13 กันยายน 2567

ลำดับ	เลขที่ตรวจ	รหัสพนักงาน	ชื่อ - นามสกุล	แผนก	ผลตรวจระดับไขมันในเลือด							
					ค่าปกติ 0-200 mg/dl		ค่าปกติ 0-150 mg/dl		E>50 M > 40 mg/dl		< 130 มม.เมอร์ < 190	
					CHOLESTEROL	ผลสรุป	TRIGLYCERIDE	ผลสรุป	HDL	ไขมัน HDL	LDL	ผลสรุป
732	790	449112	นายสมชาย ใจหาย	ภ.ร.ทกภ.	195	ปกติ	93	ปกติ	70	ปกติ	107	ปกติ
733	791	576302		ภ.ร.ทกภ.	245	สูงกว่าปกติ	61	ปกติ	75	ปกติ	158	สูงกว่าปกติ
734	792	576303		ภ.ร.ทกภ.	215	สูงกว่าปกติ	91	ปกติ	51	ปกติ	146	สูงกว่าปกติ
735	793	597160		ภ.ร.ทกภ.	224	สูงกว่าปกติ	65	ปกติ	78	ปกติ	133	สูงกว่าปกติ
736	794	620307		ภ.ร.ทกภ.	172	ปกติ	85	ปกติ	59	ปกติ	96	ปกติ
737	795	607371		ภ.ร.ทกภ.	287	สูงกว่าปกติ	323	สูงกว่าปกติ	60	ปกติ	163	สูงกว่าปกติ
738	796	586667		ภ.ร.ทกภ.	239	สูงกว่าปกติ	80	ปกติ	74	ปกติ	149	สูงกว่าปกติ
739	797	620289		ภ.ร.ทกภ.	260	สูงกว่าปกติ	171	สูงกว่าปกติ	37	ต่ำกว่าปกติ	189	สูงกว่าปกติ
740	798	555781		ภ.ร.ทกภ.	201	สูงกว่าปกติ	66	ปกติ	58	ปกติ	130	สูงกว่าปกติ
741	799	586668		ภ.ร.ทกภ.	203	สูงกว่าปกติ	172	สูงกว่าปกติ	49	ต่ำกว่าปกติ	120	ปกติ
742	800	620290		ภ.ร.ทกภ.	207	สูงกว่าปกติ	128	ปกติ	58	ปกติ	124	ปกติ
743	801	620291		ภ.ร.ทกภ.	207	สูงกว่าปกติ	91	ปกติ	95	ปกติ	94	ปกติ
744	803	379088		ภ.ร.ทกภ.	250	สูงกว่าปกติ	114	ปกติ	43	ปกติ	185	สูงกว่าปกติ
745	804	379092		ภ.ร.ทกภ.	94	ปกติ	90	ปกติ	38	ต่ำกว่าปกติ	38	ปกติ
746	805	429100		ภ.ร.ทกภ.	230	สูงกว่าปกติ	243	สูงกว่าปกติ	43	ปกติ	139	สูงกว่าปกติ
747	807	545602	นายสมชาย ใจหาย	ภ.ร.ทกภ.	260	สูงกว่าปกติ	190	สูงกว่าปกติ	46	ปกติ	176	สูงกว่าปกติ
748	808	565985		ภ.ร.ทกภ.	227	สูงกว่าปกติ	276	สูงกว่าปกติ	42	ปกติ	130	สูงกว่าปกติ

สรุปผลการตรวจสุขภาพประจำปี 2567
ท่าอากาศยานภูเก็ต(ทกภ.)
วันที่ 11,12,13 กันยายน 2567

ลำดับ	เลขที่ตรวจ	รหัสพนักงาน	ชื่อ - นามสกุล	แผนก	ผลตรวจระดับไขมันในเลือด							
					ค่าปกติ 0-200 mg/dl		ค่าปกติ 0-150 mg/dl		E>50 M > 40 mg/dl		< 130 มม.เมอร์ < 190	
					CHOLESTEROL	ผลสรุป	TRIGLYCERIDE	ผลสรุป	HDL	ไขมัน HDL	LDL	ผลสรุป
749	809	545665	นายสมชาย ใจหาย	ภ.ร.ทกภ.	202	สูงกว่าปกติ	97	ปกติ	60	ปกติ	123	ปกติ
750	810	576329		ภ.ร.ทกภ.	259	สูงกว่าปกติ	124	ปกติ	56	ปกติ	179	สูงกว่าปกติ
751	811	596967		ภ.ร.ทกภ.	173	ปกติ	50	ปกติ	59	ปกติ	104	ปกติ
752	812	607425		ภ.ร.ทกภ.	280	สูงกว่าปกติ	865	สูงกว่าปกติ	32	ต่ำกว่าปกติ	157	สูงกว่าปกติ
753	813	576330		ภ.ร.ทกภ.	114	ปกติ	135	ปกติ	46	ปกติ	41	ปกติ
754	814	576506		ภ.ร.ทกภ.	209	สูงกว่าปกติ	148	ปกติ	53	ปกติ	127	ปกติ
755	815	586798		ภ.ร.ทกภ.	252	สูงกว่าปกติ	322	สูงกว่าปกติ	46	ปกติ	142	สูงกว่าปกติ
756	816	586799		ภ.ร.ทกภ.	256	สูงกว่าปกติ	639	สูงกว่าปกติ	35	ต่ำกว่าปกติ	175	สูงกว่าปกติ
757	817	586800		ภ.ร.ทกภ.	181	ปกติ	104	ปกติ	38	ต่ำกว่าปกติ	123	ปกติ
758	818	586840		ภ.ร.ทกภ.	267	สูงกว่าปกติ	130	ปกติ	65	ปกติ	176	สูงกว่าปกติ
759	819	586841		ภ.ร.ทกภ.	265	สูงกว่าปกติ	159	สูงกว่าปกติ	57	ปกติ	177	สูงกว่าปกติ
760	820	586842		ภ.ร.ทกภ.	208	สูงกว่าปกติ	135	ปกติ	39	ต่ำกว่าปกติ	142	สูงกว่าปกติ
761	821	586843		ภ.ร.ทกภ.	185	ปกติ	88	ปกติ	60	ปกติ	108	ปกติ
762	822	586870		ภ.ร.ทกภ.	217	สูงกว่าปกติ	109	ปกติ	73	ปกติ	123	ปกติ
763	823	620345		ภ.ร.ทกภ.	307	สูงกว่าปกติ	129	ปกติ	52	ปกติ	230	สูงกว่าปกติ
764	824	525206	นายสมชาย ใจหาย	ภ.ร.มอ.ทกภ.	169	ปกติ	316	สูงกว่าปกติ	39	ต่ำกว่าปกติ	67	ปกติ
765	825	566004		ภ.ร.มอ.ทกภ.	203	สูงกว่าปกติ	78	ปกติ	63	ปกติ	125	ปกติ

สรุปผลการตรวจสุขภาพประจำปี 2567
ท่าอากาศยานภูเก็ต(ทกภ.)
วันที่ 11,12,13 กันยายน 2567

ลำดับ	เลขที่ตรวจ	รหัสพนักงาน	ชื่อ - นามสกุล	แผนก	ผลตรวจระดับไขมันในเลือด							
					ค่าปกติ 0-200 mg/dl		ค่าปกติ 0-150 mg/dl		E>50 M > 40 mg/dl		< 130 พบแพทย์ < 190	
					CHOLESTEROL	ผลสรุป	TRIGLYCERIDE	ผลสรุป	HDL	ไขมัน HDL	LDL	ผลสรุป
766	826	576392		ผ.มอ.ทกภ.	198	ปกติ	105	ปกติ	69	ปกติ	108	ปกติ
767	827	620319		ผ.มอ.ทกภ.	244	สูงกว่าปกติ	80	ปกติ	70	ปกติ	158	สูงกว่าปกติ
768	828	329047		ผ.บร.ทกภ.	214	สูงกว่าปกติ	136	ปกติ	62	ปกติ	125	ปกติ
769	829	379087		ผ.บร.ทกภ.	183	ปกติ	112	ปกติ	82	ปกติ	79	ปกติ
770	830	586845		ผ.บร.ทกภ.	223	สูงกว่าปกติ	120	ปกติ	43	ปกติ	156	สูงกว่าปกติ
771	831	586846		ผ.บร.ทกภ.	197	ปกติ	88	ปกติ	52	ปกติ	128	ปกติ
772	832	586850		ผ.บร.ทกภ.	239	สูงกว่าปกติ	44	ปกติ	92	ปกติ	139	สูงกว่าปกติ
773	833	586873		ผ.บร.ทกภ.	231	สูงกว่าปกติ	190	สูงกว่าปกติ	42	ปกติ	151	สูงกว่าปกติ
774	835	596883		ผ.บร.ทกภ.	227	สูงกว่าปกติ	63	ปกติ	71	ปกติ	144	สูงกว่าปกติ
775	836	597113		ผ.บร.ทกภ.	160	ปกติ	49	ปกติ	60	ปกติ	91	ปกติ
776	837	597114		ผ.บร.ทกภ.	208	สูงกว่าปกติ	81	ปกติ	56	ปกติ	136	สูงกว่าปกติ
777	838	607365		ผ.บร.ทกภ.	185	ปกติ	159	สูงกว่าปกติ	52	ปกติ	102	ปกติ
778	839	607429		ผ.บร.ทกภ.	221	สูงกว่าปกติ	124	ปกติ	44	ปกติ	153	สูงกว่าปกติ
779	840	607430		ผ.บร.ทกภ.	253	สูงกว่าปกติ	150	ปกติ	42	ปกติ	181	สูงกว่าปกติ
780	841	607461		ผ.บร.ทกภ.	176	ปกติ	89	ปกติ	41	ปกติ	118	ปกติ
781	842	620343		ผ.บร.ทกภ.	304	สูงกว่าปกติ	188	สูงกว่าปกติ	58	ปกติ	209	สูงกว่าปกติ
782	843	620337		ผ.บร.ทกภ.	229	สูงกว่าปกติ	42	ปกติ	65	ปกติ	156	สูงกว่าปกติ

สรุปผลการตรวจสุขภาพประจำปี 2567
ท่าอากาศยานภูเก็ต(ทกภ.)
วันที่ 11,12,13 กันยายน 2567

ลำดับ	เลขที่ตรวจ	รหัสพนักงาน	ชื่อ - นามสกุล	แผนก	ผลตรวจระดับไขมันในเลือด							
					ค่าปกติ 0-200 mg/dl		ค่าปกติ 0-150 mg/dl		E>50 M > 40 mg/dl		< 130 พบแพทย์ < 190	
					CHOLESTEROL	ผลสรุป	TRIGLYCERIDE	ผลสรุป	HDL	ไขมัน HDL	LDL	ผลสรุป
783	844	620338		ค.ส.บร.ทกภ.	240	สูงกว่าปกติ	187	สูงกว่าปกติ	51	ปกติ	152	สูงกว่าปกติ
784	845	620339		ค.ส.บร.ทกภ.	213	สูงกว่าปกติ	59	ปกติ	102	ปกติ	100	ปกติ
785	846	620340		ค.ส.บร.ทกภ.	205	สูงกว่าปกติ	97	ปกติ	45	ปกติ	141	สูงกว่าปกติ
786	847	620342		ค.ส.บร.ทกภ.	232	สูงกว่าปกติ	109	ปกติ	46	ปกติ	165	สูงกว่าปกติ
787	848	620503		ค.ส.บร.ทกภ.	241	สูงกว่าปกติ	175	สูงกว่าปกติ	57	ปกติ	149	สูงกว่าปกติ
788	849	620504		ค.ส.บร.ทกภ.	162	ปกติ	60	ปกติ	68	ปกติ	82	ปกติ
789	850	620517		ค.ส.บร.ทกภ.	226	สูงกว่าปกติ	102	ปกติ	64	ปกติ	142	สูงกว่าปกติ
790	852	660018		ค.ส.บร.ทกภ.	235	สูงกว่าปกติ	95	ปกติ	88	ปกติ	128	ปกติ
791	855	660026		ค.ส.บร.ทกภ.	220	สูงกว่าปกติ	86	ปกติ	58	ปกติ	145	สูงกว่าปกติ
792	856	660735		ค.ส.บร.ทกภ.	212	สูงกว่าปกติ	190	สูงกว่าปกติ	55	ปกติ	119	ปกติ
793	857	339647		ค.ส.บร.ทกภ.	169	ปกติ	83	ปกติ	35	ต่ำกว่าปกติ	118	ปกติ
794	858	359654		ค.ส.บร.ทกภ.	184	ปกติ	95	ปกติ	39	ต่ำกว่าปกติ	126	ปกติ
795	859	379090		ค.ส.บร.ทกภ.	286	สูงกว่าปกติ	189	สูงกว่าปกติ	54	ปกติ	195	สูงกว่าปกติ
796	860	399684		ค.ส.บร.ทกภ.	195	ปกติ	138	ปกติ	62	ปกติ	106	ปกติ
797	861	586869		ค.ส.บร.ทกภ.	216	สูงกว่าปกติ	68	ปกติ	91	ปกติ	112	ปกติ
798	862	545634		ค.ส.บร.ทกภ.	274	สูงกว่าปกติ	106	ปกติ	56	ปกติ	197	สูงกว่าปกติ
799	863	576328		ค.ส.บร.ทกภ.	195	ปกติ	56	ปกติ	70	ปกติ	114	ปกติ

สรุปผลการตรวจสุขภาพประจำปี 2567
ท่าอากาศยานภูเก็ต(ทกภ.)
วันที่ 11,12,13 กันยายน 2567

ลำดับ	เลขที่ตรวจ	รหัสพนักงาน	ชื่อ - นามสกุล	แผนก	ผลตรวจระดับไขมันในเลือด							
					ค่าปกติ 0-200 mg/dl		ค่าปกติ 0-150 mg/dl		E>50 M > 40 mg/dl		< 130 พบแพทย์ < 190	
					CHOLESTEROL	ผลสรุป	TRIGLYCERIDE	ผลสรุป	HDL	ไขมัน HDL	LDL	ผลสรุป
800	864	525161		บร.ทกภ.	208	สูงกว่าปกติ	139	ปกติ	46	ปกติ	135	สูงกว่าปกติ
801	865	545667		บร.ทกภ.	226	สูงกว่าปกติ	86	ปกติ	44	ปกติ	165	สูงกว่าปกติ
802	866	586837		บร.ทกภ.	174	ปกติ	67	ปกติ	56	ปกติ	105	ปกติ
803	867	597111		บร.ทกภ.	246	สูงกว่าปกติ	247	สูงกว่าปกติ	83	ปกติ	114	ปกติ
804	868	607462		บร.ทกภ.	234	สูงกว่าปกติ	63	ปกติ	62	ปกติ	160	สูงกว่าปกติ
805	870	586838		บร.ทกภ.	193	ปกติ	116	ปกติ	42	ปกติ	128	ปกติ
806	871	586839		บร.ทกภ.	212	สูงกว่าปกติ	361	สูงกว่าปกติ	44	ปกติ	96	ปกติ
807	872	586868		บร.ทกภ.	207	สูงกว่าปกติ	61	ปกติ	64	ปกติ	131	สูงกว่าปกติ
808	873	597107		บร.ทกภ.	343	สูงกว่าปกติ	242	สูงกว่าปกติ	50	ปกติ	245	สูงกว่าปกติ
809	874	597108		บร.ทกภ.	175	ปกติ	316	สูงกว่าปกติ	32	ต่ำกว่าปกติ	80	ปกติ
810	875	597109		บร.ทกภ.	203	สูงกว่าปกติ	69	ปกติ	59	ปกติ	131	สูงกว่าปกติ
811	876	597284		บร.ทกภ.	195	ปกติ	238	สูงกว่าปกติ	47	ปกติ	101	ปกติ
812	877	607423		บร.ทกภ.	259	สูงกว่าปกติ	115	ปกติ	56	ปกติ	180	สูงกว่าปกติ
813	878	607424		บร.ทกภ.	199	ปกติ	109	ปกติ	64	ปกติ	114	ปกติ
814	879	620347		บร.ทกภ.	227	สูงกว่าปกติ	115	ปกติ	46	ปกติ	158	สูงกว่าปกติ
815	880	620348		บร.ทกภ.	248	สูงกว่าปกติ	163	สูงกว่าปกติ	59	ปกติ	157	สูงกว่าปกติ
816	881	620349		บร.ทกภ.	239	สูงกว่าปกติ	137	ปกติ	49	ต่ำกว่าปกติ	163	สูงกว่าปกติ

สรุปผลการตรวจสุขภาพประจำปี 2567
ท่าอากาศยานภูเก็ต(ทกภ.)
วันที่ 11,12,13 กันยายน 2567

ลำดับ	เลขที่ตรวจ	รหัสพนักงาน	ชื่อ - นามสกุล	แผนก	ผลตรวจระดับไขมันในเลือด							
					ค่าปกติ 0-200 mg/dl		ค่าปกติ 0-150 mg/dl		E>50 M > 40 mg/dl		< 130 พบแพทย์ < 190	
					CHOLESTEROL	ผลสรุป	TRIGLYCERIDE	ผลสรุป	HDL	ไขมัน HDL	LDL	ผลสรุป
817	882	620499		บร.ทกภ.	112	ปกติ	108	ปกติ	30	ต่ำกว่าปกติ	61	ปกติ
818	884	620351		บร.ทกภ.	215	สูงกว่าปกติ	90	ปกติ	54	ปกติ	143	สูงกว่าปกติ
819	885	620352		บร.ทกภ.	195	ปกติ	443	สูงกว่าปกติ	26	ต่ำกว่าปกติ	142	สูงกว่าปกติ
820	886	660015		บร.ทกภ.	226	สูงกว่าปกติ	212	สูงกว่าปกติ	53	ปกติ	131	สูงกว่าปกติ
821	887	660016		บร.ทกภ.	225	สูงกว่าปกติ	70	ปกติ	50	ปกติ	161	สูงกว่าปกติ

สรุปผลการตรวจสุขภาพประจำปี 2567

ท่าอากาศยานภูเก็ต(ทกภ.)

วันที่ 11,12,13 กันยายน 2567

สรุปผลการตรวจสุขภาพ
ประจำปี 2567
ท่าอากาศยานภูเก็ต (ทกภ.)
วันที่ 11, 12, 13 กันยายน 2567
(ผลตรวจสารบ่งชี้มะเร็งต่อมลูกหมาก)

ลำดับ	เลขที่ตรวจ	รหัสพนักงาน	ชื่อ - นามสกุล	แผนก	สารบ่งชี้มะเร็งต่อมลูกหมาก (PSA)	
					ค่าปกติ 0.00-4.00 ng/ml	
					PSA	ผลสรุป
1	1	3600004	[Redacted]	งขบ.สบข.ฟปข.ทกภ.	0.64	ปกติ
2	2	3600005		งขบ.สบข.ฟปข.ทกภ.	0.99	ปกติ
3	3	3610119		งขบ.สบข.ฟปข.ทกภ.	0.97	ปกติ
4	4	3610120		งขบ.สบข.ฟปข.ทกภ.	0.77	ปกติ
5	65	339637		งทป.ผดภ.ทกภ.	0.62	ปกติ
6	77	448091		งบท.ผดภ.ทกภ.	0.73	ปกติ
7	80	339636		งบท.ผทอ.ทกภ.	0.90	ปกติ
8	82	369085		งบท.ฟบร.ทกภ.	0.13	ปกติ
9	102	504931		ทกภ.	1.75	ปกติ
10	106	473731		ปร.ทกภ.	0.49	ปกติ
11	107	292277		ผดภ.ทกภ.	2.73	ปกติ
12	108	369083		ผดภ.ทกภ.	4.44	สูงกว่าปกติ
13	109	369660		ผดภ.ทกภ.	0.87	ปกติ
14	110	349065		ผทอ.ทกภ.	3.66	ปกติ
15	111	413241		ผทอ.ทกภ.	0.90	ปกติ
16	113	329046		ฟบร.ทกภ.	0.91	ปกติ
17	114	349076		ฟบร.ทกภ.	1.11	ปกติ
18	116	359077		ฟบร.ทกภ.	0.87	ปกติ

สรุปผลการตรวจสุขภาพประจำปี 2567

ท่าอากาศยานภูเก็ต(ทกภ.)

วันที่ 11,12,13 กันยายน 2567

ลำดับ	เลขที่ตรวจ	รหัสพนักงาน	ชื่อ - นามสกุล	แผนก	สารบ่งชี้มะเร็งต่อมลูกหมาก (PSA)	
					ค่าปกติ 0.00-4.00 ng/ml	
					PSA	ผลสรุป
19	117	322459	[Redacted]	ฟปข.ทกภ.	0.29	ปกติ
20	118	379089		ฟปข.ทกภ.	0.96	ปกติ
21	119	379669		ฟปข.ทกภ.	0.79	ปกติ
22	123	349068		ฟมอ.ทกภ.	1.86	ปกติ
23	126	399681		ฟรภ.ทกภ.	0.43	ปกติ
24	127	473647		ฟรภ.ทกภ.	2.22	ปกติ
25	129	359078		ฟอด.ทกภ.	0.70	ปกติ
26	132	349067		สคค.ฟบร.ทกภ.	1.20	ปกติ
27	133	399683		สคค.ฟบร.ทกภ.	1.82	ปกติ
28	156	369655		สคค.ฟอด.ทกภ.	3.40	ปกติ
29	164	339643		สคค.ฟอด.ทกภ.	0.67	ปกติ
30	165	494796		สคค.ฟอด.ทกภ.	1.21	ปกติ
31	170	379675		สคท.ฟมอ.ทกภ.	1.19	ปกติ
32	171	494875		สคท.ฟมอ.ทกภ.	1.21	ปกติ
33	174	453400		สคท.ทกภ.	0.29	ปกติ
34	183	617572		สขก.ฟผง.ทกภ.	0.70	ปกติ
35	195	339631		สคค.ผดภ.ทกภ.	1.12	ปกติ
36	196	339640		สคค.ผดภ.ทกภ.	1.09	ปกติ

สรุปผลการตรวจสุขภาพประจำปี 2567

ท่าอากาศยานภูเก็ต(ทกภ.)

วันที่ 11,12,13 กันยายน 2567

ลำดับ	เลขที่ตรวจ	รหัสพนักงาน	ชื่อ - นามสกุล	แผนก	สารบ่งชี้มะเร็งต่อมลูกหมาก (PSA)	
					ค่าปกติ 0.00-4.00 ng/ml	
					PSA	ผลสรุป
37	197	379666	[Redacted]	สคค.ผดภ.ทกภ.	0.59	ปกติ
38	198	399686		สคค.ผดภ.ทกภ.	1.13	ปกติ
39	199	597053		สคค.ผดภ.ทกภ.	0.60	ปกติ
40	258	339638		สคค.ผดภ.ทกภ.	1.56	ปกติ
41	259	339645		สคค.ผดภ.ทกภ.	1.29	ปกติ
42	260	369662		สคค.ผดภ.ทกภ.	3.24	ปกติ
43	261	409689		สคค.ผดภ.ทกภ.	1.34	ปกติ
44	262	565994		สคค.ผดภ.ทกภ.	0.35	ปกติ
45	263	576501		สคค.ผดภ.ทกภ.	0.90	ปกติ
46	334	379664		สคค.ฟรภ.ทกภ.	1.36	ปกติ
47	335	379671		สคค.ฟรภ.ทกภ.	1.33	ปกติ
48	336	449104		สคค.ฟรภ.ทกภ.	0.40	ปกติ
49	461	319615		สทภ.ฟรภ.ทกภ.	1.62	ปกติ
50	462	459694		สทภ.ฟรภ.ทกภ.	1.18	ปกติ
51	485	409688		สบท.ฟอด.ทกภ.	1.07	ปกติ
52	486	419097		สบท.ฟอด.ทกภ.	0.32	ปกติ
53	493	339648		สบข.ฟปข.ทกภ.	0.47	ปกติ
54	495	379093		สบท.ฟทอ.ทกภ.	1.58	ปกติ

สรุปผลการตรวจสอบภาพประจำปี 2567

ท่าอากาศยานภูเก็ต(ทกภ.)

วันที่ 11,12,13 กันยายน 2567

ลำดับ	เลขที่ตรวจ	รหัสพนักงาน	ชื่อ - นามสกุล	แผนก	สารบ่งชี้มะเร็งต่อมลูกหมาก (PSA)	
					ค่าปกติ 0.00-4.00 ng/ml	
					PSA	ผลสรุป
55	496	379673		สภท.ฟθο.ทกภ.	0.64	ปกติ
56	497	484188		สภท.ฟθο.ทกภ.	1.51	ปกติ
57	582	356241		สบน.ฟθο.ทกภ.	0.28	ปกติ
58	621	359653		สภข.ฝบร.ทกภ.	0.84	ปกติ
59	622	362850		สภข.ฝบร.ทกภ.	1.75	ปกติ
60	630	369658		สปป.ฝรภ.ทกภ.	0.89	ปกติ
61	631	369661		สปป.ฝรภ.ทกภ.	0.42	ปกติ
62	632	379663		สปป.ฝรภ.ทกภ.	1.83	ปกติ
63	633	379667		สปป.ฝรภ.ทกภ.	1.59	ปกติ
64	634	379668		สปป.ฝรภ.ทกภ.	1.02	ปกติ
65	635	379672		สปป.ฝรภ.ทกภ.	0.90	ปกติ
66	636	379674		สปป.ฝรภ.ทกภ.	0.61	ปกติ
67	637	379676		สปป.ฝรภ.ทกภ.	0.49	ปกติ
68	638	399679		สปป.ฝรภ.ทกภ.	2.96	ปกติ
69	639	399680		สปป.ฝรภ.ทกภ.	0.82	ปกติ
70	640	399682		สปป.ฝรภ.ทกภ.	0.37	ปกติ
71	641	483795		สปป.ฝรภ.ทกภ.	0.53	ปกติ
72	643	494618		สปป.ฝรภ.ทกภ.	0.62	ปกติ

สรุปผลการตรวจสอบภาพประจำปี 2567

ท่าอากาศยานภูเก็ต(ทกภ.)

วันที่ 11,12,13 กันยายน 2567

ลำดับ	เลขที่ตรวจ	รหัสพนักงาน	ชื่อ - นามสกุล	แผนก	สารบ่งชี้มะเร็งต่อมลูกหมาก (PSA)	
					ค่าปกติ 0.00-4.00 ng/ml	
					PSA	ผลสรุป
73	645	52518		สปป.ฝรภ.ทกภ.	4.04	สูงกว่าปกติ
74	646	52518		สปป.ฝรภ.ทกภ.	0.82	ปกติ
75	775	38961		สปป.ฝบข.ทกภ.	2.97	ปกติ
76	776	59708		สปป.ฝบข.ทกภ.	1.12	ปกติ
77	803	37908		สฟค.ฝบร.ทกภ.	0.78	ปกติ
78	804	37909		สฟค.ฝบร.ทกภ.	0.52	ปกติ
79	805	42910		สฟค.ฝบร.ทกภ.	0.93	ปกติ
80	828	32904		สรธ.ฝบร.ทกภ.	0.29	ปกติ
81	829	37908		สรธ.ฝบร.ทกภ.	0.50	ปกติ
82	857	33966		สสค.ฝบร.ทกภ.	0.51	ปกติ
83	858	35966		สสค.ฝบร.ทกภ.	0.32	ปกติ
84	859	37909		สสค.ฝบร.ทกภ.	1.08	ปกติ
85	860	39968		สสค.ฝบร.ทกภ.	1.57	ปกติ
86	861	58688		สสค.ฝบร.ทกภ.	1.79	ปกติ

สรุปผลการตรวจสอบภาพประจำปี 2567

ท่าอากาศยานภูเก็ต(ทกภ.)

วันที่ 11,12,13 กันยายน 2567

ลำดับ	เลขที่ตรวจ	รหัสพนักงาน	ชื่อ - นามสกุล	เพศ	อายุ	แผนก	รายละเอียดผลการตรวจ	(V)สายตาสั้น	(L)สายตาสั้น	(R)สายตาสั้น	(L)สายตาสั้น	(R)สายตาสั้น	(V)สายตาสั้น	(L)สายตาสั้น	(R)สายตาสั้น	(V)สายตาสั้น	(L)สายตาสั้น	(R)สายตาสั้น	ค่าเฉลี่ย
1	1	3600004					สายตาสั้น (ภาวะสายตา)				+150	+150							ปกติ
2	2	3600005					สายตาสั้น (ภาวะสายตา)				+150	+150							ปกติ
3	3	3610119					สายตาสั้น (ภาวะสายตา)				+125	+125							ปกติ
4	4	3610120					สายตาสั้น และ สายตาสั้น (ภาวะสายตา)				+200	+200	-50	-50	60	100			ปกติ
5	5	525166					สายตาสั้น (ภาวะสายตา)				+100	+100							ปกติ
6	6	576306					สายตาสั้น	-125	-125										ปกติ
7	7	576307					ปกติ												ปกติ
8	8	576308					สายตาสั้น และ สายตาสั้น	-275	-275				-25	-50	103	45			ปกติ
9	10	576393					ปกติ												ปกติ
10	11	576395					ปกติ												ปกติ
11	12	586813					สายตาสั้น						-25	-50	70	120			ปกติ
12	13	586814					ปกติ												ปกติ
13	14	586816					ปกติ												ปกติ
14	15	586818					สายตาสั้น						-100	-100	180	180			ปกติ
15	16	586819					ปกติ												ปกติ
16	17	586821					สายตาสั้น และ สายตาสั้น	-75	-75				-25	-25	120	80			ปกติ
17	18	586822					สายตาสั้น	-450	-450										ปกติ
18	19	586826					สายตาสั้น และ สายตาสั้น	-25	-50				-75	-100	180	10			ปกติ
19	20	586867					สายตาสั้น และ สายตาสั้น	-125	-100				-100	-125	80	80			ปกติ
20	21	620312					สายตาสั้น						-75	-50	80	80			ปกติ
21	22	620315					สายตาสั้น และ สายตาสั้น	-125	-200				-75	-50	60	110			ปกติ
22	23	620317					สายตาสั้น	-50	-25										ปกติ
23	24	620318					สายตาสั้น	-50	-50										ปกติ
24	25	660011					ปกติ												ปกติ
25	26	3600001					สายตาสั้น (ภาวะสายตา)				+125	+125							ปกติ
26	27	3600002					ปกติ												ปกติ
27	28	3600003					สายตาสั้น	-150	-150										ปกติ
28	29	3600006					ปกติ												ปกติ
29	30	3600007					สายตาสั้น (ภาวะสายตา)				+100	+100							ปกติ
30	31	3600009					ปกติ												ปกติ

สรุปผลการตรวจสอบภาพ

ประจำปี 2567

ท่าอากาศยานภูเก็ต (ทกภ.)

วันที่ 11, 12, 13 กันยายน 2567

(ผลตรวจสายตา)

สรุปผลการตรวจสอบภาพประจำปี 2567

ท่าอากาศยานภูเก็ต(พทก.)

วันที่ 11,12,13 กันยายน 2567

ลำดับ	เลขที่ตรวจ	รหัสพนักงาน	ชื่อ - นามสกุล	เพศ	อายุ	แผนก	รายละเอียดผลการตรวจ	(R)สายการบิน	(L)สายการบิน	(R)สายท่าอากาศยาน	(L)สายท่าอากาศยาน	(R)สายท่าเมือง	(L)สายท่าเมือง	(R)อู่ท่า	(L)อู่ท่า	สรุปผล	
31	32	3600010					ปกติ									ปกติ	
32	33	3600012					สายท่าเมือง				-50	-100	10	170	ปกติ		
33	34	3600015					สายการบิน	-25	-50							ปกติ	
34	36	3600017					สายการบิน และ สายท่าเมือง	-100	-200		-300	-100	180	180	ปกติ		
35	38	3600020					สายการบิน	-25	-25							ปกติ	
36	39	3600021					สายการบิน และสายท่าเมือง	-75				-175	100	15	170	ปกติ	
37	40	3600022					สายท่าเมือง และ สายท่าอากาศยาน (เมือง)				+100	+100	-75	-200	115	70	ปกติ
38	42	3600025					สายท่าอากาศยาน (ท่าเรือเมือง)				+100	+100					ปกติ
39	43	3600026					สายท่าเมือง						-25	-25	160	40	ปกติ
40	44	3600027					สายการบิน และ สายท่าเมือง	-150	-50			-50	-50	50	100	ปกติ	
41	45	3600028					สายการบิน และ สายท่าเมือง	-400	-250			-100	-25	30	150	ปกติ	
42	46	3600030					สายการบิน และ สายท่าเมือง	-400	-400			-200	-200	5	180	ปกติ	
43	49	3610122					สายการบิน					-175	-125	170	30	ปกติ	
44	50	3610123					สายท่าเมือง					-50	-100	10	180	ปกติ	
45	51	3610124					ปกติ										ปกติ
46	52	3610125					สายการบิน และสายท่าเมือง	-150	-50			-100	-75	20	160	ปกติ	
47	53	3610126					สายการบิน	-50	-50								ปกติ
48	55	3610128					สายการบิน และ สายท่าเมือง	-125	-125				-50		80	ปกติ	
49	56	3610129					ปกติ										ปกติ
50	57	3610130					ปกติ										ปกติ
51	59	3610132					สายการบิน และ สายท่าเมือง				-75		-75		10	ปกติ	
52	62	3610135					สายการบิน	-225	-200								ปกติ
53	63	3610136					ปกติ										ปกติ
54	65	339637					สายการบิน และ (ท่าเรือเมือง)	-275	-275	+250	+250					ปกติ	
55	66	566125					สายท่าอากาศยาน (เมือง)			+75	+75					ปกติ	
56	67	576499					สายการบิน และ (ท่าเรือเมือง)	-25	-25	+125	+125					ปกติ	
57	68	596998					สายท่าอากาศยาน (ท่าเรือเมือง)			+100	+100					ปกติ	
58	69	597050					ปกติ									ปกติ	
59	70	660157					สายการบิน	-175	-175							ปกติ	
60	71	597118					สายการบิน และ สายท่าเมือง	-100	-150			-50	-50	120	170	ปกติ	

สรุปผลการตรวจสอบภาพประจำปี 2567

ท่าอากาศยานภูเก็ต(พทก.)

วันที่ 11,12,13 กันยายน 2567

ลำดับ	เลขที่ตรวจ	รหัสพนักงาน	ชื่อ - นามสกุล	เพศ	อายุ	แผนก	รายละเอียดผลการตรวจ							(R)สายการบิน	(L)สายการบิน	(R)สายท่าอากาศยาน	(L)สายท่าอากาศยาน	(R)สายท่าเมือง	(L)สายท่าเมือง	(R)อู่ท่า	(L)อู่ท่า	คาบคณิ				
61	72	576394					สายการบิน			-350	-350											ปกติ				
62	73	576509					สายท่าอากาศยาน (ท่าอากาศยาน)									+100	+100								ปกติ	
63	75	597026					ปกติ																		ปกติ	
64	76	597027					สายการบิน							-175	-200										ปกติ	
65	77	448091					สายการบิน และ (ท่าอากาศยาน)									-150	+200	+200							ปกติ	
66	78	566124					สายท่าอากาศยาน (เมือง)												+125	+125					ปกติ	
67	79	596999					สายท่าเมือง															-200	-200	160	20	ปกติ
68	80	339639					สายท่าอากาศยานและสายท่าอากาศยาน(เมือง)							+150	+200	+200	+200									ปกติ
69	81	566109					สายท่าเมือง และ สายท่าอากาศยาน (เมือง)										+125	+125	-125	-100	180	180				ปกติ
70	82	369085					สายท่าอากาศยานและสายท่าอากาศยาน(เมือง)							+150	+100	+225	+225									ปกติ
71	83	586875					สายท่าเมือง และ สายท่าอากาศยาน (เมือง)										+125	+125	-50	-50	160	180				ปกติ
72	84	596969					ปกติ																			ปกติ
73	85	597080					สายการบิน							-450	-475											ปกติ
74	86	620293					สายการบิน							-125	-125											ปกติ
75	87	620297					สายการบิน							-275	-275											ปกติ
76	88	620298					สายการบิน							-50	-75											ปกติ
77	89	329628					สายท่าอากาศยานและสายท่าอากาศยาน(เมือง)							+200	+200	+175	+175									ปกติ
78	90	576312					ปกติ																			ปกติ
79	91	306139					สายท่าอากาศยาน และ สายท่าอากาศยาน (เมือง)							+50	+50	+200	+200									ปกติ
80	92	620296					สายการบิน และ สายท่าเมือง							-725	-700						-150	-150	10	160		ปกติ
81	93	620292					สายท่าเมือง														-50	-50	180	180		ปกติ
82	94	607346					สายการบิน และ (ท่าอากาศยาน)							-425	-425	+125	+125									ปกติ
83	95	660227					สายการบิน							-500	-500											ปกติ
84	96	329052					สายท่าเมือง และ สายท่าอากาศยาน (เมือง)										+250	+250	-400	-100	16	140				ปกติ
85	97	566143					สายการบิน เมือง และ (ท่าอากาศยาน)							-275	-350	+100	+100	-100	-100	-50	100	86				ปกติ
86	98	566149					สายการบิน							-75	-100											ปกติ
87	99	319007					สายท่าเมือง และ สายท่าอากาศยาน (เมือง)										+225	+225	-75	-25	110	80				ปกติ
88	100	566167					สายการบิน และ (ท่าอากาศยาน)							-50	-50	+100	+100									ปกติ
89	101	620294					สายการบิน							-900	-900											ปกติ
90	102	504931					สายท่าอากาศยานและสายท่าอากาศยาน(เมือง)							+150	+150	+250	+250									ปกติ

สรุปผลการตรวจสอบภาพประจำปี 2567

ท่าอากาศยานภูเก็ต(พทก.)

วันที่ 11,12,13 กันยายน 2567

ลำดับ	เลขที่ตรวจ	รหัสพนักงาน	ชื่อ - นามสกุล	เพศ	อายุ	แผนก	รายละเอียดผลการตรวจ	(R)สายการบิน	(L)สายการบิน	(R)สายท่าอากาศยาน	(L)สายท่าอากาศยาน	(R)สายท่าเมือง	(L)สายท่าเมือง	(R)อู่ท่า	(L)อู่ท่า	คาบคณิ			
91	103	342628					สายการบิน เมือง และ (ท่าอากาศยาน)	-200	-650	+250	+250		-100		180	ปกติ			
92	104	483903					สายการบิน และ (ท่าอากาศยาน)	-175	-250	+100	+100							ปกติ	
93	105	586797					ปกติ												ปกติ
94	106	473731					สายท่าอากาศยาน (ท่าอากาศยาน)					+250	+250						ปกติ
95	107	292277					สายท่าอากาศยานและสายท่าอากาศยาน(เมือง)	+50	+50	+250	+250								ปกติ
96	108	369083					สายท่าอากาศยานและสายท่าอากาศยาน(เมือง)	+75	+75	+250	+250								ปกติ
97	109	369960					สายท่าเมือง และ สายท่าอากาศยาน (เมือง)					+225	+225	-100		50			ปกติ
98	111	413241					สายท่าอากาศยาน (ท่าอากาศยาน)					+175	+175						ปกติ
99	112	322431					สายการบิน และ (ท่าอากาศยาน)	-200	-150	+150	+150								ปกติ
100	113	329046					สายท่าอากาศยาน (ท่าอากาศยาน)					+250	+250						ปกติ
101	114	349076					สายท่าอากาศยาน (ท่าอากาศยาน)	+50	+75	+200	+200								ปกติ
102	116	359077					สายท่าอากาศยาน (ท่าอากาศยาน)					+275	+275						ปกติ
103	117	322459					สายท่าอากาศยาน (ท่าอากาศยาน)					+250	+250						ปกติ
104	119	379669					สายท่าอากาศยานและสายท่าอากาศยาน(เมือง)	+50	+50	+175	+175								ปกติ
105	120	322439					สายการบิน และ (ท่าอากาศยาน)	-75	-75	+225	+225								ปกติ
106	121	329049					สายท่าอากาศยานและสายท่าอากาศยาน(เมือง)	+50	+50	+250	+250								ปกติ
107	122	339056					สายท่าอากาศยาน เมือง และ (ท่าอากาศยาน)	+50	+75	+175	+175	-100	-100	80	110				ปกติ
108	123	349068					สายท่าอากาศยานและสายท่าอากาศยาน(เมือง)	+100	+100	+225	+225								ปกติ
109	124	318002					สายท่าอากาศยาน เมือง และ (ท่าอากาศยาน)	+100		+250	+250			-50		10			ปกติ
110	125	484087					สายการบิน และ (ท่าอากาศยาน)	-50	-100	+125	+125								ปกติ
111	126	399681					สายท่าอากาศยาน (ท่าอากาศยาน)			+200	+200								ปกติ
112	127	473647					สายท่าเมือง และ สายท่าอากาศยาน (เมือง)			+150	+150	-50	-50	106	80				ปกติ
113	128	329051	สายท่าอากาศยาน (ท่าอากาศยาน)			+225	+225								ปกติ				
114	129	359078	สายท่าอากาศยานและสายท่าอากาศยาน(เมือง)	+200	+100	+250	+250								ปกติ				
115	131	483832	สายการบิน และ (ท่าอากาศยาน)			-50	+175	+175							ปกติ				
116	132	349067	สายการบิน และ (ท่าอากาศยาน)	-300	-275	+200	+200								ปกติ				
117	133	399683	สายท่าอากาศยาน เมือง และ (ท่าอากาศยาน)	+75	+75	+225	+225	-50	-50	10	10				ปกติ				
118	134	576332	สายการบิน	-150	-150										ปกติ				
119	135	545664	สายการบิน เมือง และ (ท่าอากาศยาน)	-75	-75	+100	+100	-75	-75			165			ปกติ				
120	136	576334	สายท่าเมือง					-50	-50	180	180				ปกติ				

สรุปผลการตรวจสอบภาพประจำปี 2567

ท่าอากาศยานภูเก็ต(พทก.)

วันที่ 11,12,13 กันยายน 2567

ลำดับ	เลขที่ตรวจ	รหัสพนักงาน	ชื่อ - นามสกุล	เพศ	อายุ	แผนก	รายละเอียดผลการตรวจ	(P)สายการบิน	(L)สายการบิน	(R)สายการบิน	(L)สายการบิน	(R)สายการบิน	(L)สายการบิน	(R)สายการบิน	(L)สายการบิน	(R)สายการบิน	คาบผล
271	299	4590204					สายการบิน	-200	-200								ปกติ
272	300	4590236					ปกติ										ปกติ
273	302	4590241					ปกติ										ปกติ
274	303	4590242					สายการบิน และ สายการบิน		-50					-50		10	ปกติ
275	305	4590256					ปกติ										ปกติ
276	306	4590260					ปกติ										ปกติ
277	307	4590271					คือไม่สามารถสรุปค่าสายการบิน										ปกติ
278	308	4590289					ปกติ										ปกติ
279	309	4600144					ปกติ										ปกติ
280	310	4610391					ปกติ										ปกติ
281	311	4620114					ปกติ										ปกติ
282	312	4620115					สายการบิน	-150	-100								ปกติ
283	313	4620136					ปกติ										ปกติ
284	314	4620117					สายการบิน และ สายการบิน	-250	-225				-50	-50	10	180	ปกติ
285	315	4620118					สายการบิน						-50	-150	160	180	ปกติ
286	317	4620120					ปกติ										ปกติ
287	318	4620121					สายการบิน	-100	-100								ปกติ
288	319	4620122					ปกติ										ปกติ
289	320	4620123					สายการบิน						-50	-50	20	180	ปกติ
290	321	4620125					ปกติ										ปกติ
291	322	4620127					สายการบิน	-150	-150								ปกติ
292	323	4620128					ปกติ										ปกติ
293	324	4620129					สายการบิน และสายการบิน	-175	-75				-150		160		ปกติ
294	325	4620131					ปกติ										ปกติ
295	326	4620135					ปกติ										ปกติ
296	327	4620384					สายการบิน	-50	-50								ปกติ
297	328	4620387					ปกติ										ปกติ
298	329	4630063					สายการบิน						-25	-75	180	180	ปกติ
299	330	9660001					ปกติ										ปกติ
300	331	9660002					ปกติ										ปกติ

สรุปผลการตรวจสอบภาพประจำปี 2567

ท่าอากาศยานภูเก็ต(พทก.)

วันที่ 11,12,13 กันยายน 2567

ลำดับ	เลขที่ตรวจ	รหัสพนักงาน	ชื่อ - นามสกุล	เพศ	อายุ	แผนก	รายละเอียดผลการตรวจ	(P)สายการบิน	(L)สายการบิน	(R)สายการบิน	(L)สายการบิน	(R)สายการบิน	(L)สายการบิน	(R)สายการบิน	(L)สายการบิน	(R)สายการบิน	คาบผล
301	332	9660008					สายการบิน	-400	-400								ปกติ
302	334	3796					สายการบิน (อวมิยา)			+250	+250						ปกติ
303	335	3796					สายการบิน (อวมิยา)			+175	+175						ปกติ
304	336	4491					สายการบิน (อวมิยา)			+150	+150						ปกติ
305	337	3490					สายการบินและสายการบิน(อวมิยา)	+25	+25	+250	+250						ปกติ
306	338	4491					สายการบินและสายการบิน(อวมิยา)	+50	+50	+200	+200						ปกติ
307	339	4491					สายการบิน และ สายการบิน (อวมิยา)			+225	+225	-50	-50	110	80		ปกติ
308	340	4491					สายการบิน (อวมิยา)			+125	+125						ปกติ
309	341	4596					สายการบิน และ (อวมิยา)	-100	-75	+100	+100						ปกติ
310	342	4534					สายการบิน (อวมิยา)			+150	+150						ปกติ
311	343	5661					สายการบิน (อวมิยา)			+75	+75						ปกติ
312	344	5661					สายการบิน และ สายการบิน	-300	-250			-75	-50	5	20		ปกติ
313	345	5661					สายการบิน	-250	-200								ปกติ
314	346	5661					สายการบิน (อวมิยา)			+100	+100						ปกติ
315	347	5661					สายการบิน และ สายการบิน (อวมิยา)			+150	+150	-50	-50	90	80		ปกติ
316	349	5661					ปกติ										ปกติ
317	350	5661					สายการบิน และ (อวมิยา)	-100	-75	+125	+125						ปกติ
318	351	5661					สายการบิน					-100	-125	90	90		ปกติ
319	352	5661					สายการบิน (อวมิยา)			+125	+125						ปกติ
320	353	5661					สายการบิน และ สายการบิน (อวมิยา)	-50		+100	+100	-100	-50	90	100		ปกติ
321	354	5661					ปกติ										ปกติ
322	355	5661					สายการบิน (อวมิยา)			+100	+100						ปกติ
323	356	5661					สายการบิน	-125	-125								ปกติ
324	357	5661					สายการบิน					-25	-75	150	70		ปกติ
325	358	5661					สายการบิน และ สายการบิน	-250	-275			-100		90			ปกติ
326	359	5661					สายการบิน และ (อวมิยา)	-75	-125	+125	+125						ปกติ
327	360	5661					สายการบิน					-75	-100	10	10		ปกติ
328	361	5661					สายการบิน					-50	-50	160	20		ปกติ
329	362	5661					สายการบิน (อวมิยา)			+100	+100						ปกติ
330	363	5661					สายการบิน	-75	-75								ปกติ

สรุปผลการตรวจสอบภาพประจำปี 2567

ท่าอากาศยานภูเก็ต(พทก.)

วันที่ 11,12,13 กันยายน 2567

ลำดับ	เลขที่ตรวจ	รหัสพนักงาน	ชื่อ - นามสกุล	เพศ	อายุ	แผนก	รายละเอียดผลการตรวจ	(P)สายการบิน	(L)สายการบิน	(R)สายการบิน	(L)สายการบิน	(R)สายการบิน	(L)สายการบิน	(R)สายการบิน	(L)สายการบิน	(R)สายการบิน	คาบผล
331	364	566140					ปกติ										ปกติ
332	365	566141					สายการบิน						-75	-75	60	110	ปกติ
333	366	566142					ปกติ										ปกติ
334	367	566144					สายการบิน (อวมิยา)			+100	+100						ปกติ
335	368	566149					สายการบิน และ สายการบิน	-50	-100				-50	-50	170	10	ปกติ
336	369	566150					ปกติ										ปกติ
337	370	566151					สายการบิน	-100	-50								ปกติ
338	371	566152					สายการบิน และ สายการบิน	-75				-125	-125	180	10		ปกติ
339	372	566156					สายการบิน และ สายการบิน (อวมิยา)			+100	+100	-50	-25	160	10		ปกติ
340	373	566157					สายการบิน	-100	-50								ปกติ
341	374	566158					สายการบิน และ สายการบิน	-75					-50		180		ปกติ
342	375	566161					ปกติ										ปกติ
343	376	566164					สายการบิน (อวมิยา)			+100	+100						ปกติ
344	377	566165					สายการบิน (อวมิยา)			+75	+75						ปกติ
345	378	576353					สายการบิน (อวมิยา)			+100	+100						ปกติ
346	379	586864					สายการบิน และ สายการบิน (อวมิยา)	+100	+100	-50	-25	170	170				ปกติ
347	380	597215					สายการบิน					-50	-50	160	30		ปกติ
348	381	630143					ปกติ										ปกติ
349	382	630144					ปกติ										ปกติ
350	383	630145					สายการบิน	-100	-50								ปกติ
351	384	630146					สายการบิน และ สายการบิน	-400	-400				-50	-100	10	170	ปกติ
352	385	630147					สายการบิน	-50	-100								ปกติ
353	386	630148					สายการบิน					-125	-25	10	160		ปกติ
354	387	630150					ปกติ										ปกติ
355	388	630151					ปกติ										ปกติ
356	389	630152					สายการบิน (อวมิยา)			+100	+100						ปกติ
357	390	630153					ปกติ										ปกติ
358	391	630154					สายการบิน	-75	-50								ปกติ
359	392	630155					สายการบิน	-175	-175								ปกติ
360	393	630156					สายการบิน และ สายการบิน	-300	-350				-100	-100	170	170	ปกติ

สรุปผลการตรวจสอบภาพประจำปี 2567

ท่าอากาศยานภูเก็ต(พทก.)

วันที่ 11,12,13 กันยายน 2567

ลำดับ	เลขที่ตรวจ	รหัสพนักงาน	ชื่อ - นามสกุล	เพศ	อายุ	แผนก	รายละเอียดผลการตรวจ	(P)สายการบิน	(L)สายการบิน	(R)สายการบิน	(L)สายการบิน	(R)สายการบิน	(L)สายการบิน	(R)สายการบิน	(L)สายการบิน	(R)สายการบิน	คาบผล				
361	394	630157					สายการบิน และ สายการบิน	+300	+300	+100	+100	-100	-100	180	160		ปกติ				
362	395	630159					ปกติ													ปกติ	
363	396	630160					ปกติ													ปกติ	
364	397	630161					สายการบิน							-25	-25	20	10			ปกติ	
365	398	630162					ปกติ													ปกติ	
366	399	630163					สายการบิน													ปกติ	
367	400	630164					ปกติ													ปกติ	
368	401	630165					สายการบิน									-350	-250	180	180	ปกติ	
369	402	630166					สายการบิน และ สายการบิน									-50	-100	170	170	ปกติ	
370	403	630167					สายการบิน													ปกติ	
371	404	630168					สายการบิน (สายการบิน)									+50	+50			ปกติ	
372	405	630169					ปกติ													ปกติ	
373	406	630170					สายการบิน และ สายการบิน										-150	-75	20	170	ปกติ
374	407	630171					สายการบิน													ปกติ	
375	408	630172					ปกติ													ปกติ	
376	409	630173					สายการบิน													ปกติ	
377	410	630174					สายการบิน													ปกติ	
378	411	630175					ปกติ													ปกติ	
379	412	630176					ปกติ													ปกติ	
380	413	630177					สายการบิน										-75	-50	90	30	ปกติ
381	414	630178	สายการบิน													ปกติ					
382	415	630179	สายการบิน													ปกติ					
383	416	630180	สายการบิน													ปกติ					
384	417	630210	ปกติ													ปกติ					
385	418	630149	สายการบิน (สายการบิน)										+100	+100		ปกติ					
386	420	660119	สายการบิน													ปกติ					
387	421	660120	สายการบิน (สายการบิน)											+100	+100	ปกติ					
388	422	660121	ปกติ													ปกติ					
389	423	660122	สายการบิน											-100	-50	ปกติ					
390	424	660123	สายการบิน											-25	-150	ปกติ					

สรุปผลการตรวจสอบภาพประจำปี 2567

ท่าอากาศยานภูเก็ต(พทก.)

วันที่ 11,12,13 กันยายน 2567

ลำดับ	เลขที่ตรวจ	รหัสพนักงาน	ชื่อ - นามสกุล	เพศ	อายุ	แผนก	รายละเอียดผลการตรวจ	(R)สายด้าน	(L)สายด้าน	(R)สายทางยาว	(L)สายทางยาว	(R)สายตามีธง	(L)สายตามีธง	(R)ธง	(L)ธง	คาบผล
391	425	660124					สายด้าน และ สายตามีธง	-300	-300			-100	-100	170	170	ปกติ
392	426	660125					สายด้าน	-150	-100							ปกติ
393	427	660126					สายทางยาว (ถวามีอา)			+125	+125					ปกติ
394	429	660738					สายด้าน และ สายทางยาว (มีอา)	-50	-50	+125	+125					ปกติ
395	430	660739					สายด้าน	-175	-175							ปกติ
396	431	660740					สายด้าน	-100	-100							ปกติ
397	433	660742					สายด้าน และ สายตามีธง	-75	-50			-100	-100	80	100	ปกติ
398	434	660743					สายด้านปกติ	0.00	0.00	0.00	0.00	0.00	0.00			ปกติ
399	435	660744					สายด้าน และ สายตามีธง	-100	-100			-100	-100	10	170	ปกติ
400	436	660745					สายด้าน และ สายตามีธง	-250	-350			-50	-50	20	180	ปกติ
401	437	660746					สายตามีธง					-50	-100	10	180	ปกติ
402	438	660747					สายด้านปกติ	0.00	0.00	0.00	0.00	0.00				ปกติ
403	439	660748					ปกติ									ปกติ
404	444	4570010					สายด้าน	-75	-75							ปกติ
405	445	4570011					สายด้าน	-375	-375							ปกติ
406	446	4570013					สายด้าน	-150	-150							ปกติ
407	447	4570014					สายด้าน และ สายตามีธง	-100	-100			-50	-50	180	180	ปกติ
408	449	4570017					สายทางยาว (ถวามีอา)			+100	+100					ปกติ
409	451	4570020					สายด้าน และ สายตามีธง	-100	-100			-50	-50	170	180	ปกติ
410	452	4570021					สายด้าน	-50	-50							ปกติ
411	456	4570036					สายทางยาว (ถวามีอา)			+125	+125					ปกติ
412	457	4570037					สายด้าน	-125	-100							ปกติ
413	461	319615					สายทางยาวและสายทางยาว(มีอา)	+100	+50	+250	+250					ปกติ
414	462	459694					สายด้าน มีธง และ (ถวามีอา)	-75	-25	+150	+150	-50	-50	50	110	ปกติ
415	463	329045					สายด้าน ถวามี และ (ถวามีอา)	+100	-50	+250	+250	-100	-100	170	30	ปกติ
416	464	459695					สายทางยาว (ถวามีอา)			+125	+125					ปกติ
417	465	566162					สายทางยาว (ถวามีอา)			+100	+100					ปกติ
418	466	566163					สายตามีธง					-75	-75	170	180	ปกติ
419	467	329043					สายด้าน มีธง และ (ถวามีอา)	-150	-150	+225	+225	-50	-50	30	160	ปกติ
420	468	359082					สายทางยาว (ถวามีอา)			+175	+175					ปกติ

สรุปผลการตรวจสอบภาพประจำปี 2567

ท่าอากาศยานภูเก็ต(พทก.)

วันที่ 11,12,13 กันยายน 2567

ลำดับ	เลขที่ตรวจ	รหัสพนักงาน	ชื่อ - นามสกุล	เพศ	อายุ	แผนก	รายละเอียดผลการตรวจ	(R)สายด้าน	(L)สายด้าน	(R)สายทางยาว	(L)สายทางยาว	(R)สายตามีธง	(L)สายตามีธง	(R)ธง	(L)ธง	คาบผล
451	501	576322					ปกติ									ปกติ
452	502	576323					สายตามีธง					-50	-50	170	180	ปกติ
453	503	586672					สายด้าน มีธง และ (ถวามีอา)	-125		+100	+100			-100	180	ปกติ
454	504	597014					สายด้าน และ (ถวามีอา)	-100	-100	+125	+125					ปกติ
455	505	597164					สายทางยาว (ถวามีอา)			+100	+100					ปกติ
456	508	566136					สายด้าน และ สายตามีธง	-400	-400			-150		70		ปกติ
457	509	566153					สายด้าน และ (ถวามีอา)	-350	-350	+125	+125					ปกติ
458	510	597087					ปกติ									ปกติ
459	512	597089					สายด้าน	-150	-150							ปกติ
460	514	597162					สายด้าน	-225	-325							ปกติ
461	515	566122					สายด้าน และ สายตามีธง	-175	-75			-1225	-125	10	10	ปกติ
462	516	620326					ปกติ									ปกติ
463	517	620327					ปกติ									ปกติ
464	518	620328					สายตามีธง					-50	-25	100	120	ปกติ
465	519	620330					ปกติ									ปกติ
466	520	620331					สายด้าน และ สายตามีธง	-300	-300			-50	-50	160	180	ปกติ
467	521	620332					สายตามีธง					-50	-50	160	20	ปกติ
468	522	3620001					สายด้าน	-75	-75							ปกติ
469	523	3620002					ปกติ									ปกติ
470	524	3620003					สายด้าน และ สายตามีธง	-75				-50	-50	170	20	ปกติ
471	525	3620004					ปกติ									ปกติ
472	526	3620005					ปกติ									ปกติ
473	527	3620006					สายด้าน	-450	-425							ปกติ
474	528	3620007					สายด้าน และ สายตามีธง	-100	-100			-50	-50	170		ปกติ
475	529	3620008					สายด้าน	-175	-175							ปกติ
476	530	3620009					ปกติ									ปกติ
477	531	3620010					สายด้าน	-275	-300							ปกติ
478	532	3620011					ปกติ									ปกติ
479	533	3620012					สายด้าน	-75	-75							ปกติ
480	534	3620013					ปกติ									ปกติ

สรุปผลการตรวจสอบภาพประจำปี 2567

ท่าอากาศยานภูเก็ต(พทก.)

วันที่ 11,12,13 กันยายน 2567

ลำดับ	เลขที่ตรวจ	รหัสพนักงาน	ชื่อ - นามสกุล	เพศ	อายุ	แผนก	รายละเอียดผลการตรวจ	(R)สายด้าน	(L)สายด้าน	(R)สายทางยาว	(L)สายทางยาว	(R)สายตามีธง	(L)สายตามีธง	(R)ธง	(L)ธง	คาบผล
421	469	535419					สายทางยาวและสายทางยาว(มีอา)	+125	+125	+125	+125					ปกติ
422	470	565989					สายด้าน	-100	-100							ปกติ
423	471	576304					ปกติ									ปกติ
424	473	597084					สายด้าน และ สายตามีธง	-350	-200			-25	-150	120	50	ปกติ
425	474	597085					สายด้าน และ สายตามีธง	-50	-50			-50	-50	90	50	ปกติ
426	475	607364					สายด้าน	-325	-350							ปกติ
427	476	620306					สายด้าน	-100	-100							ปกติ
428	477	566177					สายทางยาว (ถวามีอา)			+100	+100					ปกติ
429	478	620303					สายด้าน	-350	-350							ปกติ
430	479	620304					สายด้าน และ สายตามีธง	-200	-200			-100	-100	180	180	ปกติ
431	480	620305					สายด้าน	-125	-125							ปกติ
432	481	620308					สายด้าน และ สายตามีธง	-500	-500			-200	-200	180	170	ปกติ
433	482	660021					สายตามีธง					-75	-50	160	10	ปกติ
434	483	660010					สายด้าน	-175	-200							ปกติ
435	484	660012					ปกติ									ปกติ
436	485	409688					สายทางยาวและสายทางยาว(มีอา)	+50	+50	+175	+175					ปกติ
437	487	566121					สายด้าน และ สายตามีธง	-375	-350				-100		170	ปกติ
438	488	566123					ปกติ									ปกติ
439	489	576508					สายด้าน	-150	-150							ปกติ
440	490	597083					สายด้าน	-100	-100							ปกติ
441	491	597174					สายด้าน	-150	-250							ปกติ
442	492	607380					สายด้าน	-100								ปกติ
443	493	339648					สายทางยาว มีธง และ(ถวามีอา)	+100	+200	+225	+225	-50		40		ปกติ
444	494	525291					สายด้าน และ สายทางยาว (มีอา)	-75	-75	+100	+100					ปกติ
445	495	379093					สายตามีธง และ สายทางยาว (มีอา)			+150	+150	-25	-75	80	80	ปกติ
446	496	379673					สายทางยาว (ถวามีอา)			+225	+225					ปกติ
447	497	484188					สายทางยาว (ถวามีอา)			+275	+275					ปกติ
448	498	329050					สายทางยาว มีธง และ(ถวามีอา)	+50	+50	+175	+175	-50	-50	80	120	ปกติ
449	499	566107					สายด้าน และ สายตามีธง	-400	-400			-50		90		ปกติ
450	500	576320					สายด้าน และ สายตามีธง	-300	-200			-150	-250	180	160	ปกติ

สรุปผลการตรวจสอบภาพประจำปี 2567

ท่าอากาศยานภูเก็ต(พทก.)

วันที่ 11,12,13 กันยายน 2567

ลำดับ	เลขที่ตรวจ	รหัสพนักงาน	ชื่อ - นามสกุล	เพศ	อายุ	แผนก	รายละเอียดผลการตรวจ	(R)สายด้าน	(L)สายด้าน	(R)สายทางยาว	(L)สายทางยาว	(R)สายตามีธง	(L)สายตามีธง	(R)ธง	(L)ธง	คาบผล				
481	535	3620014	นางสาวกมลทิพย์ นามสกุล	หญิง	39	กองช่างโยธา	สายด้าน	-50	-100							ปกติ				
482	536	3620015					สายด้าน	-100	-100										ปกติ	
483	537	3620016					สายตามีธง													ปกติ
484	538	3620017					สายด้าน	-400	-400											ปกติ
485	539	3620018					สายตามีธง													ปกติ
486	540	3620019					สายด้าน	-200	-200											ปกติ
487	541	3620020					สายด้าน	-125	-175											ปกติ
488	542	3620021					ปกติ													ปกติ
489	543	3620022					ปกติ													ปกติ
490	544	3620023					สายด้าน	-75	-75											ปกติ
491	545	3620024					สายด้าน และ สายตามีธง	-50	-100							-100	-50	100	40	ปกติ
492	546	3620025					สายตามีธง									-75	-50	90	100	ปกติ
493	547	3620026					สายด้าน	-75	-75											ปกติ
494	548	3620027					สายด้าน และ สายตามีธง	-50									-50		10	ปกติ
495	549	3620028					สายด้าน	-225	-225											ปกติ
496	550	3620029					สายตามีธง									-200	-200	180	20	ปกติ
497	552	3620031					สายด้าน													ปกติ
498	553	3620032					สายด้าน	-275	-275											ปกติ
499	554	3620033					สายด้าน	-100	-100											ปกติ
500	555	3620034					สายด้าน	-100	-100											ปกติ
501	556	3620035					สายด้าน และ สายตามีธง	-250	-125							-100	-200	180	180	ปกติ
502	557	3620036					สายตามีธง									-75	-125	180	180	ปกติ
503	558	3620040					ปกติ													ปกติ
504	560	3620042					ปกติ													ปกติ
505	561	3620043					ปกติ													ปกติ
506	562	359080					สายทางยาวและสายตามีธง(ซ้าย)	+200	+200					+175	+175					ปกติ
507	563	409094					สายทางยาว (มีซ้าย)									+175	+175			ปกติ
508	564	535366					ปกติ							-275	-300					ปกติ
509	566	576391	ปกติ													ปกติ				
510	567	576396	สายด้าน และ สายตามีธง	-150	-150							-125	-125	180	180	ปกติ				

สรุปผลการตรวจสอบภาพประจำปี 2567

ท่าอากาศยานภูเก็ต(พทก.)

วันที่ 11,12,13 กันยายน 2567

ลำดับ	เลขที่ตรวจ	รหัสพนักงาน	ชื่อ - นามสกุล	เพศ	อายุ	แผนก	รายละเอียดผลการตรวจ	(R)สายตาสั้น	(L)สายตาสั้น	(R)สายตาดูจอ	(L)สายตาดูจอ	(R)สายตามีเอียง	(L)สายตามีเอียง	(R)เอียงตา	(L)เอียงตา	คาบคณิ
511	568	586823	นางสาว พงศพร	หญิง	30	ศูนย์ช่างเทคนิค	สายตาสั้น	-500	-250							ปกติ
512	569	586824					สายตาสั้น	-50	-50	0.00	0.00	0.00	0.00			ปกติ
513	570	586828					สายตาสั้น	-350	-350							ปกติ
514	571	586829					สายตาสั้น	-175								ปกติ
515	572	586830					สายตามีเอียง					-50	-100	180	180	ปกติ
516	573	586832					ปกติ									ปกติ
517	574	586833					สายตาสั้น	-175	-200							ปกติ
518	575	586834					ปกติ									ปกติ
519	576	620314					ปกติ	-250	-250							ปกติ
520	577	620316					ปกติ									ปกติ
521	578	620320					สายตาสั้น	-400	-275							ปกติ
522	579	620321					สายตาสั้น และ สายตามีเอียง	-175	-75			-50	-100	10	10	ปกติ
523	580	620322					สายตาสั้น	-300	-500							ปกติ
524	581	660019					สายตาสั้น และ สายตามีเอียง	-700	-700			-100	-100	20	170	ปกติ
525	582	356241					สายตามีเอียง และ สายตาขาว (มีอายุ)			+200	+200	-100	-100	60	90	ปกติ
526	583	372894					สายตามีเอียง และ สายตาขาว (มีอายุ)			+200	+200	-50	-50	90	90	ปกติ
527	584	484131					สายตาขาว (ถาวรมีอายุ)			+125	+125					ปกติ
528	585	565987					สายตาสั้น	-50	-50							ปกติ
529	586	565988					สายตาสั้น	-550	-300							ปกติ
530	587	566109					สายตาสั้น	-300	-400							ปกติ
531	588	566110					สายตามีเอียง					-50	-50	180	180	ปกติ
532	589	566113					สายตาสั้น	-125	-125							ปกติ
533	590	566115					ปกติ									ปกติ
534	592	576319					ปกติ									ปกติ
535	594	576325					สายตาสั้น และ สายตามีเอียง	-50				-75		80		ปกติ
536	595	576317					ปกติ									ปกติ
537	596	576318					สายตามีเอียง					-75	-125	180	180	ปกติ
538	597	576417					สายตาขาว (ถาวรมีอายุ)			+100	+100					ปกติ
539	598	576498					สายตาขาว (ถาวรมีอายุ)			+100	+100					ปกติ
540	599	586835					ปกติ									ปกติ

สรุปผลการตรวจสอบภาพประจำปี 2567

ท่าอากาศยานภูเก็ต(พทก.)

วันที่ 11,12,13 กันยายน 2567

ลำดับ	เลขที่ตรวจ	รหัสพนักงาน	ชื่อ - นามสกุล	เพศ	อายุ	แผนก	รายละเอียดผลการตรวจ	(R)สายตาสั้น	(L)สายตาสั้น	(R)สายตาดูจอ	(L)สายตาดูจอ	(R)สายตามีเอียง	(L)สายตามีเอียง	(R)เอียงตา	(L)เอียงตา	คาบคณิ
541	601	5977					สายตาสั้น	-50	-50							ปกติ
542	602	5971					ปกติ									ปกติ
543	603	5975					สายตาสั้น และ (ถาวรมีอายุ)	-400	-375	+100	+100					ปกติ
544	604	5971					สายตาสั้น	-1000	-1000							ปกติ
545	605	5975					สายตาสั้น	-700	-700							ปกติ
546	606	5975					สายตาสั้น	-225	-225							ปกติ
547	607	5975					สายตาสั้น และ สายตามีเอียง	-350	-325			-50	-50	20	180	ปกติ
548	608	5975					สายตาสั้น และ สายตามีเอียง	-250	-200				-75	180	180	ปกติ
549	609	6203					สายตาสั้น และ สายตามีเอียง	-150				-50	-50	10	180	ปกติ
550	610	6203					สายตาสั้น และ สายตามีเอียง	-725	-725			-100	-100	170	180	ปกติ
551	611	6203					สายตาสั้น	-75	-75							ปกติ
552	612	6203					สายตาสั้น	-250	-150							ปกติ
553	613	6203					สายตาสั้น	-150	-150							ปกติ
554	614	6203					ปกติ									ปกติ
555	615	6302					สายตาสั้น	-425	-300							ปกติ
556	616	6600					สายตาสั้น	-175	-175							ปกติ
557	617	9660					ปกติ									ปกติ
558	618	9660					สายตาสั้น	-75	-75							ปกติ
559	619	9660					ปกติ									ปกติ
560	620	9660					สายตาสั้น และ สายตามีเอียง	-350	-500			-50	-150	180	180	ปกติ
561	621	3599					สายตามีเอียง และ สายตาขาว (มีอายุ)			+200	+200	-25	-50	100	90	ปกติ
562	622	3628					สายตาขาวและสายตาขาว(มีอายุ)	+50	+50	+200	+200					ปกติ
563	623	5456					สายตาขาว (ถาวรมีอายุ)			+125	+125					ปกติ
564	624	6074					สายตาสั้น	-550	-500							ปกติ
565	625	6074					สายตาสั้น และ สายตามีเอียง	-250	-250			-100	-100	160	180	ปกติ
566	626	6074					สายตาสั้น และ สายตามีเอียง	-250	-150			-50	-50	180	180	ปกติ
567	627	5088					ปกติ									ผิดปกติ
568	628	5968					สายตามีเอียง					+125	-50	100	95	ปกติ
569	629	6302					ปกติ									ปกติ
570	630	3698					สายตาขาว (ถาวรมีอายุ)			+225	+225					ปกติ

สรุปผลการตรวจสอบภาพประจำปี 2567

ท่าอากาศยานภูเก็ต(พทก.)

วันที่ 11,12,13 กันยายน 2567

ลำดับ	เลขที่ตรวจ	รหัสพนักงาน	ชื่อ - นามสกุล	เพศ	อายุ	แผนก	รายละเอียดผลการตรวจ	(R)สายตาสั้น	(L)สายตาสั้น	(R)สายตาดูจอ	(L)สายตาดูจอ	(R)สายตามีเอียง	(L)สายตามีเอียง	(R)เอียงตา	(L)เอียงตา	คาบคณิ
571	631	369661					สายตาสั้น เอียง และ (ถาวรมีอายุ)	-250		+200	+200	-350	-225	180	130	ปกติ
572	632	379663					สายตาขาว และ สายตาขาว (มีอายุ)	+150	+150	+200	+200					ปกติ
573	633	379667					สายตาขาว (ถาวรมีอายุ)			+250	+250					ปกติ
574	634	379668					สายตาสั้น และ สายตาขาว (มีอายุ)	-75	-75	+250	+250					ผิดปกติ
575	635	379672					สายตาขาว (ถาวรมีอายุ)			+250	+250					ปกติ
576	636	379674					สายตาขาว (ถาวรมีอายุ)			+225	+225					ปกติ
577	637	379676					สายตาสั้น และ (ถาวรมีอายุ)	-1000	-1000	+250	+250					ปกติ
578	638	399679					สายตาสั้น และ (ถาวรมีอายุ)	-125	-150	+200	+200					ปกติ
579	639	399680					สายตาขาว (ถาวรมีอายุ)			+225	+225					ปกติ
580	640	399682					สายตาขาว เอียง และ(ถาวรมีอายุ)	+100	+100	+175	+175	-50	-50	90	80	ปกติ
581	641	483795					สายตาขาวและสายตาขาว(มีอายุ)	+50	+50	+200	+200					ปกติ
582	643	494618					สายตามีเอียง และ สายตาขาว (มีอายุ)			+175	+175	-50	-50	180	180	ปกติ
583	645	525183					สายตาขาว (ถาวรมีอายุ)			+175	+175					ปกติ
584	646	525184					สายตาขาวและสายตาขาว(มีอายุ)	+100	+100	+150	+150					ปกติ
585	647	459690					สายตามีเอียง และ สายตาขาว (มีอายุ)			+125	+125	-75	-50	70	90	ปกติ
586	648	459691					สายตาขาว (มีอายุ)			+125	+125					ปกติ
587	649	459696					สายตาขาว (ถาวรมีอายุ)			+125	+125					ปกติ
588	650	459697					สายตาขาว (ถาวรมีอายุ)			+150	+150					ปกติ
589	651	566012					สายตาขาว (ถาวรมีอายุ)			+250	+250					ปกติ
590	652	566013					สายตาสั้น และ สายตาขาว (มีอายุ)	-50	-50	+100	+100					ปกติ
591	653	566014					สายตาขาว (ถาวรมีอายุ)			+75	+75					ปกติ
592	654	566015					สายตาสั้น เอียง และ (ถาวรมีอายุ)	-50	-50	+125	+125	-50	-50	80	100	ปกติ
593	655	494507					สายตาขาว (ถาวรมีอายุ)			+100	+100					ปกติ
594	656	566169					สายตาสั้น	-50	-50							ผิดปกติ
595	657	566171					สายตาขาว (ถาวรมีอายุ)			+100	+100					ปกติ
596	658	566173					สายตาขาว (ถาวรมีอายุ)			+100	+100					ปกติ
597	659	566174					สายตาขาว (ถาวรมีอายุ)			+100	+100					ปกติ
598	660	566175					ปกติ									ปกติ
599	661	566176					สายตาขาว (ถาวรมีอายุ)			+100	+100					ปกติ
600	662	576347					ปกติ									ปกติ

สรุปผลการตรวจสอบภาพประจำปี 2567

ท่าอากาศยานภูเก็ต(พทก.)

วันที่ 11,12,13 กันยายน 2567

ลำดับ	เลขที่ตรวจ	รหัสพนักงาน	ชื่อ - นามสกุล	เพศ	อายุ	แผนก	รายละเอียดผลการตรวจ	(R)สายตาสั้น	(L)สายตาสั้น	(R)สายตาดูจอ	(L)สายตาดูจอ	(R)สายตามีเอียง	(L)สายตามีเอียง	(R)เอียงตา	(L)เอียง
-------	------------	-------------	----------------	-----	------	------	---------------------	--------------	--------------	--------------	--------------	-----------------	-----------------	------------	----------

วันที่ 11,12,13 กันยายน 2567

ลำดับ	เลขที่รวม	รหัสโครงการ	ชื่อ - นามสกุล	ปีพ	อายุ	แผนก	รายละเอียดการตรวจ	(I)สายตาซ้าย	(I)สายตาขวา	(II)สายตาดูซ้าย	(II)สายตาดูขวา	(III)สายตามองขึ้น	(I)สายตามองลง	(IV)สายตา	(V)สายตา	รวมปกติ	
631	695	630181					ปกติ									ปกติ	
632	696	630182		ปกติ												ปกติ	
633	697	630183		สายตามองขึ้น								-50	-100	180	10	ปกติ	
634	698	630184		สายตามองขึ้น								-25	-25	120	60	ปกติ	
635	699	630185		ปกติ												ปกติ	
636	700	630186		ปกติ												ปกติ	
637	701	630187		สายตาสาย (การมีสาย)						+100	+100						ปกติ
638	702	630188		สายตาขึ้น													ปกติ
639	703	630189		สายตาขึ้น และ สายตามองขึ้น					-125			-100	-50	180	160		ปกติ
640	704	630190		สายตามองขึ้น								-100		10			ปกติ
641	705	630192		ปกติ													ปกติ
642	706	630193		สายตาขึ้น				-100									ปกติ
643	707	630194		ปกติ													ปกติ
644	708	630195		สายตาขึ้น				-550	-475								ปกติ
645	709	630196		สายตามองขึ้น								-125	-75	80	90		ปกติ
646	710	630197		สายตามองขึ้น								-75	-100	10	180		ปกติ
647	711	630198		ปกติ													ปกติ
648	712	630199		ปกติ													ปกติ
649	713	630200		สายตาขึ้น และ สายตามองขึ้น				-150	-100					-75		70	ปกติ
650	714	630224		สายตาขึ้น				-100	-50								ปกติ
651	715	660772	สายตาขึ้น				-250	-250								ปกติ	
652	716	660773	ปกติ													ปกติ	
653	717	660774	สายตาดูปกติ				0.00	0.00	0.00	0.00	0.00	0.00				ปกติ	
654	718	660775	สายตาขึ้น				-25	-50								ปกติ	
655	719	660776	ปกติ													ปกติ	
656	720	660777	สายตามองขึ้น									-75	-75	180	180	ปกติ	
657	721	660779	สายตาดูปกติ				0.00	0.00	0.00	0.00	0.00	0.00				ปกติ	
658	722	660780	สายตามองขึ้น								-125	-25	10	20		ปกติ	
659	723	660781	สายตามองขึ้น								-100	-100	180	180		ปกติ	
660	724	660782	สายตาสาย (การมีสาย)						+100	+100						ปกติ	

วันที่ 11,12,13 กันยายน 2567

ลำดับ	เลขที่ตรวจ	รหัสพนักงาน	ชื่อ - นามสกุล	ปี	ฐาน	แบบ	รายละเอียดผลการตรวจ	(1)สายหลัก	(2)สายเสริม	(3)สายควบคุม	(4)สายควบคุม	(5)สายสามัญ	(6)สาย	(7)สาย	ค่าเฉลี่ย		
661	725	66079					สายหลัก	0.00	0.00	0.00	0.00	0.00	0.00		ปกติ		
662	726	66079					ปกติ								ปกติ		
663	727	66079					สายสามัญ						-50	-50	170	20	ปกติ
664	728	66079					ปกติ										ปกติ
665	729	66079					สายหลัก	0.00	0.00	0.00	0.00	0.00	0.00				ปกติ
666	730	66079					สายหลัก	-150	-200	+125	+125	-75	-75	80	80		ปกติ
667	731	66079					สายสามัญ						-150	-175	180	180	ปกติ
668	732	66079					ปกติ										ปกติ
669	733	66079					สายหลัก	0.00	0.00	0.00	0.00	0.00	0.00				ปกติ
670	734	66079					สายสามัญ	-75	-75								ปกติ
671	735	66079					ปกติ										ปกติ
672	736	66079					ปกติ										ปกติ
673	737	66079					สายหลัก	0.00	0.00	0.00	0.00	0.00	0.00				ปกติ
674	738	66079					ปกติ										ปกติ
675	739	66079					สายสามัญ						-50	-50	180	180	ปกติ
676	741	66079					สายหลัก	0.00	0.00	0.00	0.00	0.00	0.00				ปกติ
677	742	66080					สายสามัญ	-75	-375								ปกติ
678	743	66080					สายควบคุม (ควบคุม)			+75	+75						ปกติ
679	744	66080					ปกติ										ปกติ
680	745	66080					สายควบคุม (ควบคุม)	0.00	0.00	+100	+100	0.00	0.00				ปกติ
681	746	66080				สายสามัญ	-50	-50								ปกติ	
682	747	66080				สายสามัญ						-50	-50	90	90	ปกติ	
683	748	66080				ปกติ										ปกติ	
684	749	66080				สายหลัก	0.00	0.00	0.00	0.00	0.00	0.00				ปกติ	
685	750	66080				ปกติ										ปกติ	
686	751	66080				ปกติ										ปกติ	
687	752	66080				ปกติ										ปกติ	
688	753	66080				สายหลัก	0.00	0.00	0.00	0.00	0.00	0.00				ปกติ	
689	754	66080				สายสามัญ						-75			170	ปกติ	
690	755	66080				สายสามัญ						-75	-75	90	90	ปกติ	

วันที่ 11,12,13 กันยายน 2567

ลำดับ	รหัสโครงการ	ชื่อ - นามสกุล	เพศ	อายุ	แผนก	รายละเอียดการตรวจ	(U)สายหัวใจ	(L)สายหัวใจ	(D)สายคาตุมาง	(L)สายคาตุมาง	(D)สายคาตึง	(L)สายคาตึง	(D)สาย	(L)(อ)ค	ตามข้อ
691	756	660814	น			สายคาตึง				-200	-200	180	180		ปกติ
692	757	660815	น			สายคาปาลี	0.00	0.00	0.00	0.00	0.00				ปกติ
693	758	660816	น			สายคาตึง และ สายคาตึง	-200			-150	-50	90	10		ปกติ
694	759	660817	น			สายคาตึง และ สายคาตึง	-100	-100		-75		160			ปกติ
695	760	660818	น			ปกติ									ปกติ
696	761	660819	น			สายคาปาลี	0.00	0.00	0.00	0.00	0.00				ปกติ
697	762	660820	น			ปกติ									ปกติ
698	763	660821	น			ปกติ									ปกติ
699	764	660822	น			ปกติ									ปกติ
700	765	660823	น			สายคาปาลี	0.00	0.00	0.00	0.00	0.00				ปกติ
701	766	660824	น			ปกติ									ปกติ
702	767	660825	น			สายคาตึง และ สายคาตึง	-175	-100		-200	-200	180	180		ปกติ
703	768	9640016	น			สายคาตึง				-50	-25	10	10		ปกติ
704	769	9640017	น			ปกติ									ปกติ
705	770	9640019	น			ปกติ									ปกติ
706	771	9640020	น			ปกติ									ปกติ
707	773	9640022	น			สายคาตึง				-50	-50	180	180		ปกติ
708	774	9640023	น			ปกติ									ปกติ
709	775	969478	น			สายคาตึง และ สายคาตึง (มีคา)	+225	+225	-50	-50	60	80			ปกติ
710	776	997086	น			สายคาตึง และ (สายมีคา)	-100	-50	+200	+200					ปกติ
711	777	513018	น			สายคาตึง (สายมีคา)	+75	+75							ปกติ
712	778	576305	น			สายคาตึง และ สายคาตึง	-525	-525		-50		10			ปกติ
713	779	576313	น			สายคาตึง และ สายคาตึง	-100	-125		-50	-50	60	100		ปกติ
714	780	576390	น			สายคาตึง	-150	-200							ปกติ
715	781	586518	น			ปกติ									ปกติ
716	782	586809	น			สายคาตึง	-325	-225							ปกติ
717	783	997117	น			สายคาตึง	-200	-125							ปกติ
718	784	620313	น			ปกติ									ปกติ
719	785	620323	น			ปกติ									ปกติ
720	786	620324	น			สายคาตึง	-800	-800							ปกติ

วันที่ 11,12,13 กันยายน 2567

[illegible]

วันที่ 11,12,13 กันยายน 2567

ลำดับ	เลขที่สำรวจ	รหัสผลิตภัณฑ์	ชื่อ - นามสกุล	เพศ	อายุ	แผนก	รายละเอียดการตรวจ	(P)สายตาสั้น	(L)สายตาสั้น	(P)สายตาดูไกล	(L)สายตาดูไกล	(P)สายตาดึง	(L)สายตาดึง	(P)สายตา	(L)สายตา	หมายเหตุ	
751	820	586842					สายตาดึง					-50	-50	90	100	ปกติ	
752	821	586843		ปกติ												ปกติ	
753	822	586870		ปกติ												ปกติ	
754	823	620345		สายตาสั้น				-75	-75							ปกติ	
755	824	525206		สายตาสายาว ยาวมีสายตา				+0.75	+0.75	+0.75	+0.75	0.00	0.00			ปกติ	
756	825	566004		สายตาสั้น				-400	-400							ปกติ	
757	826	576392		สายตาสั้น				-200	-175							ปกติ	
758	827	620319		สายตาดึง									-50	-50	170	10	ปกติ
759	828	329047		สายตาสั้น และ (ยาวมีสายตา)				-175		+250	+250					ปกติ	
760	829	379087		สายตาสายาว (ยาวมีสายตา)							+200	+200				ปกติ	
761	830	586845		สายตาสั้น และ (ยาวมีสายตา)				-275	-275		+50	+50				ปกติ	
762	831	586846		สายตาดึง									-75	-25	120	120	ปกติ
763	832	586850		สายตาสั้น				-100	-75							ปกติ	
764	833	586873		สายตาสั้น และ สายตาดึง				-225	-359				-200	-300	10	170	ปกติ
765	835	596883		สายตาสั้น				-400	-400							ปกติ	
766	836	597113		สายตาสั้น				-1250	-1425							ปกติ	
767	837	597114		สายตาสั้น				-175	-250							ปกติ	
768	838	607365		ปกติ												ปกติ	
769	839	607429		ปกติ												ปกติ	
770	840	607430		สายตาสั้น และ สายตาดึง				-100	-100				-75	-75	60	90	ปกติ
771	841	607461	ปกติ												ปกติ		
772	842	620343	สายตาสั้น				-175	-175							ปกติ		
773	843	620337	สายตาสั้น และ สายตาดึง				-100	-25				-100	-75	20	180	ปกติ	
774	844	620338	สายตาดึง									-200	-200	180	180	ปกติ	
775	845	620339	ปกติ												ปกติ		
776	846	620340	ปกติ												ปกติ		
777	847	620342	สายตาสั้น และ สายตาดึง				-100	-75				-275	-100	180	180	ปกติ	
778	848	620503	สายตาสั้น				-75	-75							ปกติ		
779	849	620504	สายตาสั้น				-300	-325							ปกติ		
780	850	620517	สายตาดึง									-50	-50	90	100	ปกติ	

วันที่ 11,12,13 กันยายน 2567

[illegible]

ภาคผนวก จ

เอกสารตรวจเทียบเครื่องมือ
การติดตามตรวจสอบผลกระทบสิ่งแวดล้อม



CO Analyzer Performance Test

Date : 5 Jan 24

Temp: (°C) 25

Barometric Pressure: Pb (mmHg) 760

Analyzer Type :	CO
Brand :	API
Model :	300A
S/N :	1342

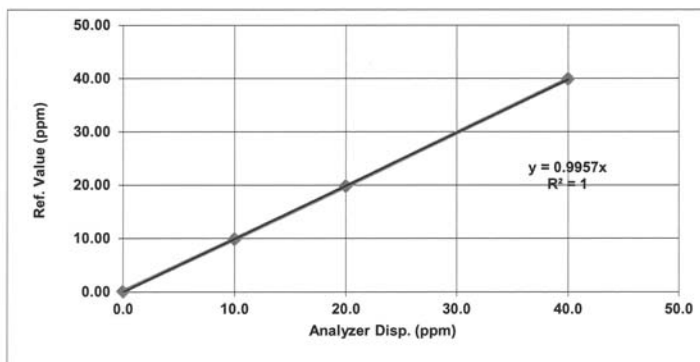
Dilutor :	Teledyne T 700 1367
Zero Air :	M701 S/N 1039
STD GAS :	EB0108319

Single Point Calibration

Supply Gas	Ref Value	Analyzer Disp.	Zero-Span Error %	Slope - Offset
Zero	0.00	0.10	-	-
Span	45.00	44.80	-0.44	0.993

MultiPoint Calibration

Ref Value	Analyzer Disp.	Output Difference		
		Diff	Percent Diff	Percent Diff abs.
0.0	0.10	0.10	-	-
10.0	9.90	-0.10	-1.00	1.00
20.0	19.80	-0.20	-1.00	1.00
40.0	39.90	-0.10	-0.25	0.25
Average Diff (%)				0.75

Approved by : *Witaya W.*

CO Analyzer Performance Test

Date : 5 Jan 24

Temp: (°C) 25

Barometric Pressure: Pb (mmHg) 760

Analyzer Type :	CO
Brand :	API
Model :	300A
S/N :	1343

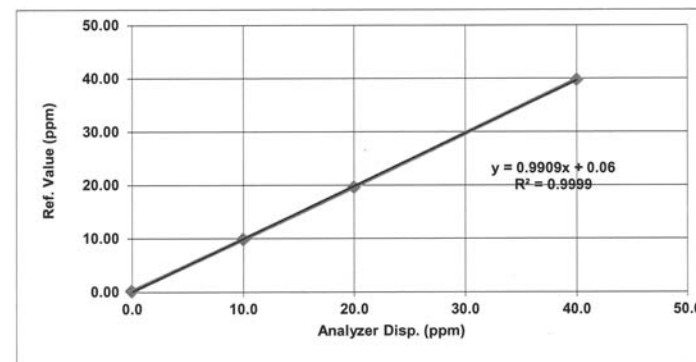
Dilutor :	Teledyne T 700 1367
Zero Air :	M701 S/N 1039
STD GAS :	EB0108319

Single Point Calibration

Supply Gas	Ref Value	Analyzer Disp.	Zero-Span Error %	Slope - Offset
Zero	0.00	0.20	-	-
Span	45.00	44.80	-0.44	0.991

MultiPoint Calibration

Ref Value	Analyzer Disp.	Output Difference		
		Diff	Percent Diff	Percent Diff abs.
0.0	0.20	0.20	-	-
10.0	9.90	-0.10	-1.00	1.00
20.0	19.70	-0.30	-1.50	1.50
40.0	39.80	-0.20	-0.50	0.50
Average Diff (%)				1.00

Approved by : *Witaya W.*



CO Analyzer Performance Test

Date : 5 Jan 24

Temp: (°C) 25

Barometric Pressure: Pb (mmHg) 760

Analyzer Type :	CO
Brand :	Teledyne
Model :	300E
S/N :	759

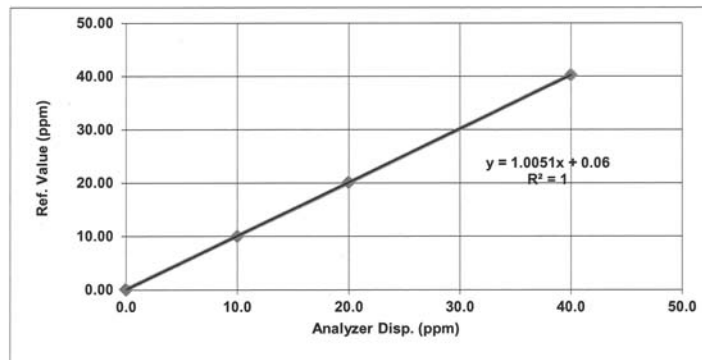
Dilutor :	Teledyne T 700 1367
Zero Air :	M701 S/N 1039
STD GAS :	EB0108319

Single Point Calibration

Supply Gas	Ref Value	Analyzer Disp.	Zero-Span Error %	Slope - Offset
Zero	0.00	0.10	-	-
Span	45.00	44.80	-0.44	0.993

MultiPoint Calibration

Ref Value	Analyzer Disp.	Output Difference		
		Diff	Percent Diff	Percent Diff abs.
0.0	0.10	0.10	-	-
10.0	10.10	0.10	1.00	1.00
20.0	20.10	0.10	0.50	0.50
40.0	40.30	0.30	0.75	0.75
Average Diff (%)				0.75

Approved by : Wittaya

CO Analyzer Performance Test

Date : 4 Jan 24

Temp: (°C) 25

Barometric Pressure: Pb (mmHg) 760

Analyzer Type :	CO
Brand :	Thermo
Model :	48C
S/N :	507710894

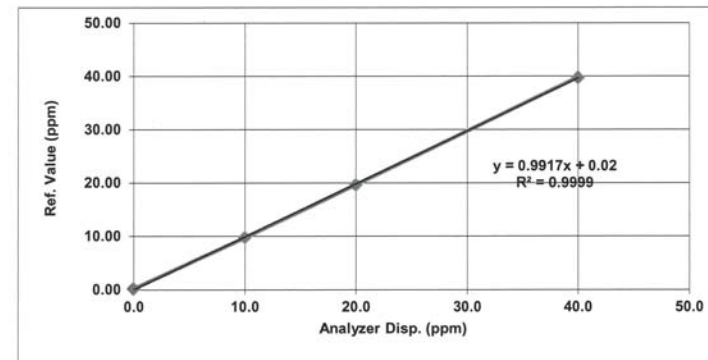
Dilutor :	Teledyne T 700 1367
Zero Air :	M701 S/N 1039
STD GAS :	EB0108319

Single Point Calibration

Supply Gas	Ref Value	Analyzer Disp.	Zero-Span Error %	Slope - Offset
Zero	0.00	0.20	-	-
Span	45.00	44.70	-0.67	0.989

MultiPoint Calibration

Ref Value	Analyzer Disp.	Output Difference		
		Diff	Percent Diff	Percent Diff abs.
0.0	0.20	0.20	-	-
10.0	9.80	-0.20	-2.00	2.00
20.0	19.70	-0.30	-1.50	1.50
40.0	39.80	-0.20	-0.50	0.50
Average Diff (%)				1.33

Approved by : Wittaya



NOX-NO Analyzer Performance Test

Date : 5 Jan 24

Temp: (°C) 25

Barometric Pressure: Pb (mmHg) 760

Analyzer Type :	Nox
Brand :	API
Model :	200AU
S/N :	144

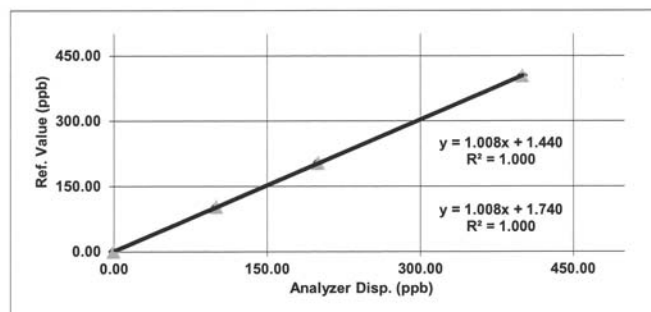
Dilutor :	Teledyne T700 1367
Zero Air :	M701 S/N 1044
STD GAS :	D869358

NOX-NO Single Point Calibration

Supply Gas	Ref Value	NOX Analyzer Disp.	NO Analyzer Disp.	Slope - Offset
Zero	0.0	0.7	0.4	1.008
Span	450.0	456.5	454.60	1.008

NOX-NO MultiPoint Calibration

Ref Value	NOX Analyzer Disp.	NO Analyzer Disp.	Output Difference	
			NOx Percent Diff abs.	NO Percent Diff abs.
0.00	0.70	0.40	-	-
100.00	103.20	103.10	3.2	3.1
200.00	204.50	203.70	2.3	1.8
400.00	404.30	403.90	1.1	1.0
Average Diff (%)			2.2	2.0

Approved by : Wittaya K.

NOX-NO Analyzer Performance Test

Date : 5 Jan 24

Temp: (°C) 25

Barometric Pressure: Pb (mmHg) 760

Analyzer Type :	Nox
Brand :	API
Model :	200A
S/N :	1505

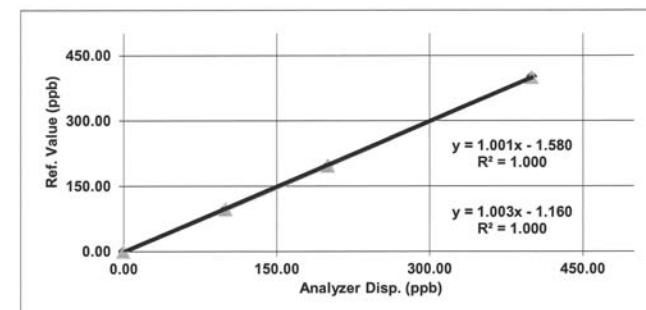
Dilutor :	Teledyne T700 1367
Zero Air :	M701 S/N 1044
STD GAS :	D869358

NOX-NO Single Point Calibration

Supply Gas	Ref Value	NOX Analyzer Disp.	NO Analyzer Disp.	Slope - Offset
Zero	0.0	1.00	0.30	1.001
Span	450.0	455.7	456.10	1.001

NOX-NO MultiPoint Calibration

Ref Value	NOX Analyzer Disp.	NO Analyzer Disp.	Output Difference	
			NOx Percent Diff abs.	NO Percent Diff abs.
0.00	1.00	0.30	-	-
100.00	97.60	97.00	2.4	3.0
200.00	197.30	197.10	1.3	1.5
400.00	401.30	399.90	0.3	0.0
Average Diff (%)			1.4	1.5

Approved by : Wittaya K.



NOX-NO Analyzer Performance Test

Date : 5 Jan 24

Temp: (°C) 25

Barometric Pressure: Pb (mmHg) 760

Analyzer Type :	Nox
Brand :	API
Model :	200A
S/N :	2386

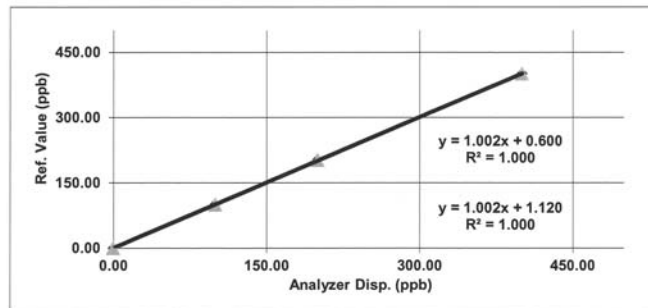
Dilutor :	Teledyne T700 1367
Zero Air :	M701 S/N 1044
STD GAS :	D869358

NOX-NO Single Point Calibration

Supply Gas	Ref Value	NOX Analyzer Disp.	NO Analyzer Disp.	Slope - Offset
Zero	0.0	0.50	0.50	1.002
Span	450.0	447.6	447.10	1.002

NOX-NO MultiPoint Calibration

Ref Value	NOX Analyzer Disp.	NO Analyzer Disp.	Output Difference	
			NOx Percent Diff abs.	NO Percent Diff abs.
0.00	0.50	0.50	-	-
100.00	101.10	100.00	1.1	0.0
200.00	203.00	202.50	1.5	1.3
400.00	401.10	401.00	0.3	0.3
Average Diff (%)			1.0	0.5

Approved by : Wittaya Kr.

NOX-NO Analyzer Performance Test

Date : 8 Jan 24

Temp: (°C) 25

Barometric Pressure: Pb (mmHg) 760

Analyzer Type :	Nox
Brand :	RP
Model :	8400N
S/N :	096

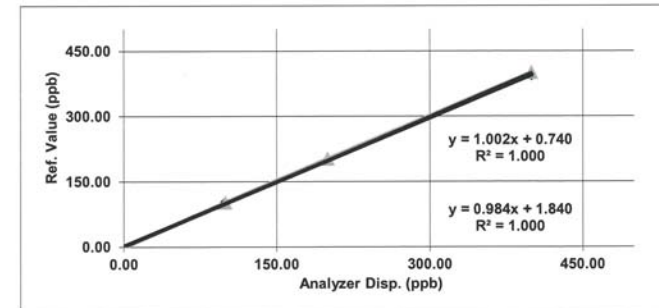
Dilutor :	Teledyne T700 1367
Zero Air :	M701 S/N 1044
STD GAS :	D869358

NOX-NO Single Point Calibration

Supply Gas	Ref Value	NOX Analyzer Disp.	NO Analyzer Disp.	Slope - Offset
Zero	0.0	-1.2	-1.0	1.002
Span	450.0	450.0	448.20	1.002

NOX-NO MultiPoint Calibration

Ref Value	NOX Analyzer Disp.	NO Analyzer Disp.	Output Difference	
			NOx Percent Diff abs.	NO Percent Diff abs.
0.00	-1.20	-1.00	-	-
100.00	103.30	102.30	3.3	2.3
200.00	200.00	202.60	0.0	1.3
400.00	393.80	400.50	1.6	0.1
Average Diff (%)			1.6	1.2

Approved by : Wittaya Kr.



THC Analyzer Performance Test

Date : 4 Jan 24

Temp: (°C) 25

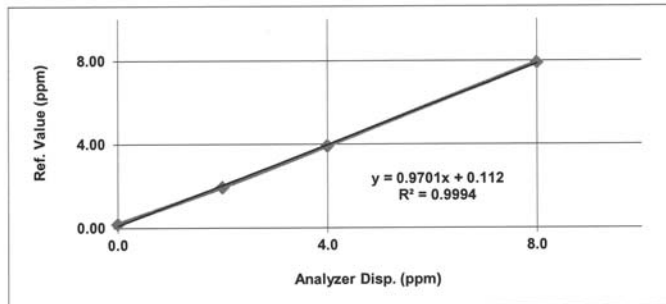
Barometric Pressure: Pb (mmHg) 760

Analyzer Type :	THC
Brand :	Thermo
Model :	51C-LT
S/N :	0612516434

Dilutor :	Teledyne T 700 1367
Zero Air :	M701 S/N 1044
STD GAS :	D400420

MultiPoint Calibration

Ref Value (ppm)	Analyzer Disp.(ppm)	Output Difference		
		Diff	Percent Diff	Percent Diff abs.
0.0	0.20	0.20	-	-
2.0	1.97	-0.03	-1.50	1.50
4.0	3.94	-0.06	-1.50	1.50
8.0	7.92	-0.08	-1.00	1.00
			Average Diff (%)	1.33

Approved by : *Wittayan K.*

TE-5009X TSP/PM10 Calibration Worksheet

Date: 1 Mar 24

Temp (°C): 33

Barometric pressure (mm Hg): 759

Reference Standard Calibration

Equipment: Orifice

Model No: TE-5025A

Serial No: 4218

Manufacturer: Tisch

Unit Under Test

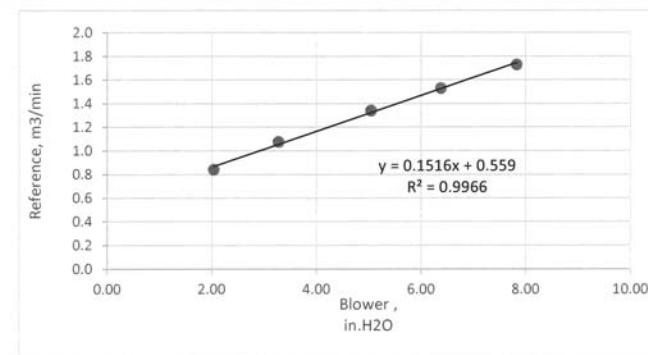
Equipment: High Volume Blower

Model No: TE-5009X

Serial No: BH-005

Calibrated by : Surachart I.

Test No.	Orifice (in.H2O)	Qstd (m3/min)	Blower (in.H2O)	Blower Correct (in.H2O)
1	13.42	1.73	7.94	7.83
2	10.46	1.53	6.47	6.38
3	8.02	1.34	5.12	5.05
4	5.12	1.08	3.32	3.27
5	3.10	0.84	2.07	2.04

Approved by : *Wittayan K.*



TE-5009X TSP/PM10 Calibration Worksheet

Date: 1 Mar 24

Temp (°C): 28

Barometric pressure (mm Hg): 759

Reference Standard Calibration

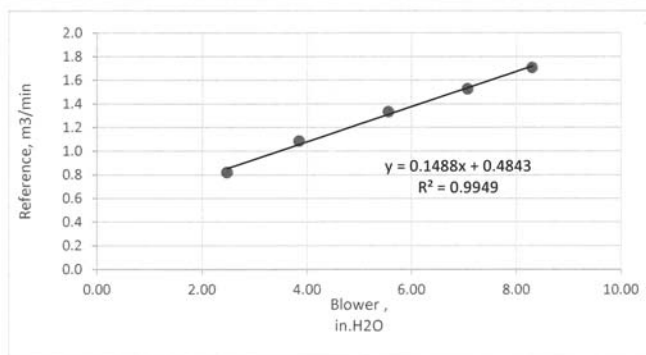
Equipment: Orifice
 Model No: TE-5025A
 Serial No: 4218
 Manufacturer: Tisch

Unit Under Test

Equipment: High Volume Blower
 Model No: TE-5009X
 Serial No: BH-006

Calibrated by : Surachart I.

Test No.	Orifice (in.H2O)	Qstd (m3/min)	Blower (in.H2O)	Blower Correct (in.H2O)
1	12.87	1.71	8.35	8.30
2	10.25	1.53	7.11	7.07
3	7.80	1.33	5.59	5.56
4	5.12	1.09	3.87	3.85
5	2.90	0.82	2.49	2.48

Approved by : *Wittaya K.*

SECOT CO., LTD.

239 Rimklongprapa Rd. Bangsue, Bangkok, 10800, THAILAND

Tel: (662) 9593600 Fax: (662) 9593535

E-Mail: envserv@secot.co.th



TE-5009X TSP/PM10 Calibration Worksheet

Date: 29 Feb 24

Temp (°C): 30

Barometric pressure (mm Hg): 758

Reference Standard Calibration

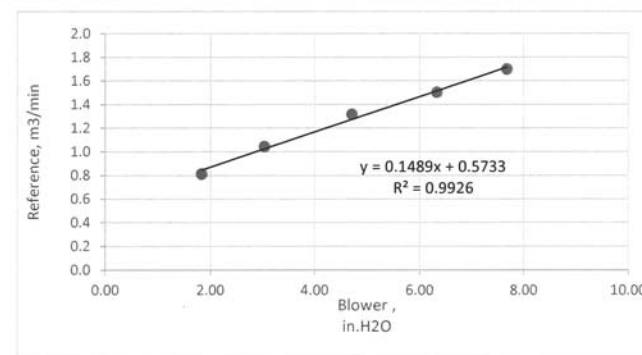
Equipment: Orifice
 Model No: TE-5025A
 Serial No: 4218
 Manufacturer: Tisch

Unit Under Test

Equipment: High Volume Blower
 Model No: TE-5009X
 Serial No: BH-008

Calibrated by : Surachart I.

Test No.	Orifice (in.H2O)	Qstd (m3/min)	Blower (in.H2O)	Blower Correct (in.H2O)
1	12.84	1.70	7.75	7.68
2	10.04	1.51	6.39	6.33
3	7.66	1.32	4.76	4.71
4	4.78	1.05	3.07	3.04
5	2.85	0.81	1.85	1.83

Approved by : *Wittaya K.*

SECOT CO., LTD.

239 Rimklongprapa Rd. Bangsue, Bangkok, 10800, THAILAND

Tel: (662) 9593600 Fax: (662) 9593535

E-Mail: envserv@secot.co.th



TE-5009X TSP/PM10 Calibration Worksheet

Date: 29 Feb 24

Temp (°C): 34

Barometric pressure (mm Hg): 758

Reference Standard Calibration

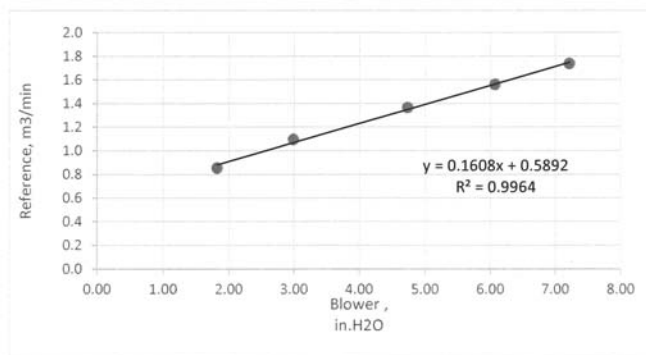
Equipment: Orifice
 Model No: TE-5025A
 Serial No: 4218
 Manufacturer: Tisch

Unit Under Test

Equipment: High Volume Blower
 Model No: TE-5009X
 Serial No: BH-017

Calibrated by : Surachart I.

Test No.	Orifice (in.H2O)	Qstd (m3/min)	Blower (in.H2O)	Blower Correct (in.H2O)
1	13.61	1.74	7.33	7.21
2	10.96	1.56	6.17	6.07
3	8.35	1.37	4.81	4.73
4	5.34	1.10	3.04	2.99
5	3.21	0.85	1.85	1.82

Approved by : *Wittaya K.*

SECOT CO., LTD.

239 Rimklongprapa Rd. Bangsue, Bangkok, 10800, THAILAND

Tel: (662) 9593600 Fax: (662) 9593535

E-Mail: envserv@secot.co.th



TE-5009X TSP/PM10 Calibration Worksheet

Date: 29 Feb 24

Temp (°C): 30

Barometric pressure (mm Hg): 758

Reference Standard Calibration

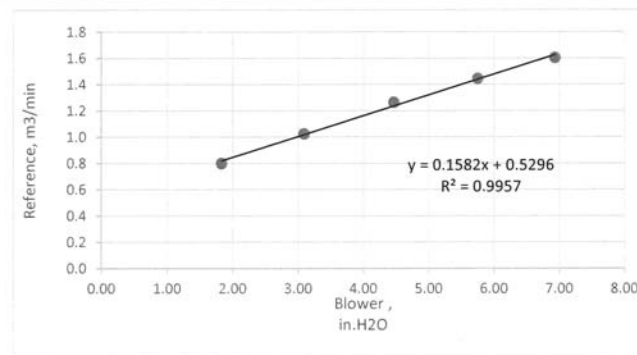
Equipment: Orifice
 Model No: TE-5025A
 Serial No: 4218
 Manufacturer: Tisch

Unit Under Test

Equipment: High Volume Blower
 Model No: TE-5009X
 Serial No: BH-019

Calibrated by : Surachart I.

Test No.	Orifice (in.H2O)	Qstd (m3/min)	Blower (in.H2O)	Blower Correct (in.H2O)
1	11.43	1.60	7.00	6.93
2	9.27	1.45	5.81	5.75
3	7.05	1.26	4.51	4.47
4	4.59	1.02	3.12	3.09
5	2.76	0.80	1.85	1.83

Approved by : *Wittaya K.*

SECOT CO., LTD.

239 Rimklongprapa Rd. Bangsue, Bangkok, 10800, THAILAND

Tel: (662) 9593600 Fax: (662) 9593535

E-Mail: envserv@secot.co.th



TE-5009X TSP/PM10 Calibration Worksheet

Date: 1 Mar 24

Temp (°C): 27

Barometric pressure (mm Hg): 759

Reference Standard Calibration

Equipment: Orifice

Model No: TE-5025A

Serial No: 4218

Manufacturer: Tisch

Unit Under Test

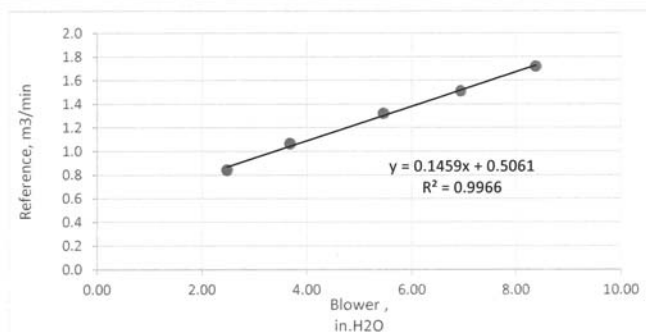
Equipment: High Volume Blower

Model No: TE-5009X

Serial No: BH-022

Calibrated by : Surachart I.

Test No.	Orifice (in.H2O)	Qstd (m3/min)	Blower (in.H2O)	Blower Correct (in.H2O)
1	13.00	1.72	8.41	8.38
2	10.02	1.51	6.97	6.94
3	7.63	1.32	5.48	5.46
4	4.92	1.07	3.70	3.69
5	3.04	0.84	2.49	2.48

Approved by : *Wittaya K.*

SECOT CO., LTD.

239 Rimklongprapa Rd. Bangsue, Bangkok, 10800, THAILAND

Tel: (662) 9593600 Fax: (662) 9593535

E-Mail: envserv@secot.co.th



TE-5009X TSP/PM10 Calibration Worksheet

Date: 29 Feb 24

Temp (°C): 30

Barometric pressure (mm Hg): 758

Reference Standard Calibration

Equipment: Orifice

Model No: TE-5025A

Serial No: 4218

Manufacturer: Tisch

Unit Under Test

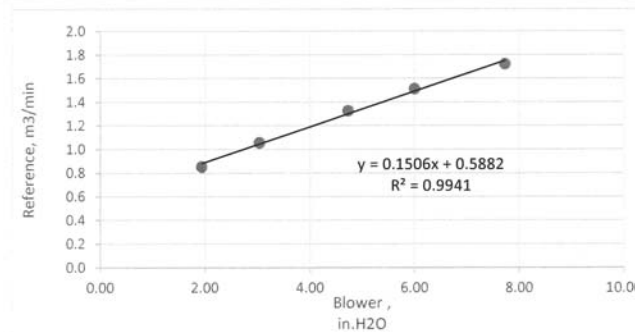
Equipment: High Volume Blower

Model No: TE-5009X

Serial No: BH-024

Calibrated by : Surachart I.

Test No.	Orifice (in.H2O)	Qstd (m3/min)	Blower (in.H2O)	Blower Correct (in.H2O)
1	13.20	1.72	7.80	7.73
2	10.15	1.51	6.06	6.00
3	7.77	1.33	4.78	4.73
4	4.89	1.06	3.07	3.04
5	3.15	0.85	1.96	1.94

Approved by : *Wittaya K.*

SECOT CO., LTD.

239 Rimklongprapa Rd. Bangsue, Bangkok, 10800, THAILAND

Tel: (662) 9593600 Fax: (662) 9593535

E-Mail: envserv@secot.co.th

Sheet No. : BH-030-1/2024



TE-5009X TSP/PM10 Calibration Worksheet

Date:

1 Mar 24

Temp (°C):

28

Barometric pressure (mm Hg):

759

Reference Standard Calibration

Equipment:

Orifice

Model No:

TE-5025A

Serial No:

4218

Manufacturer:

Tisch

Unit Under Test

Equipment:

High Volume Blower

Model No:

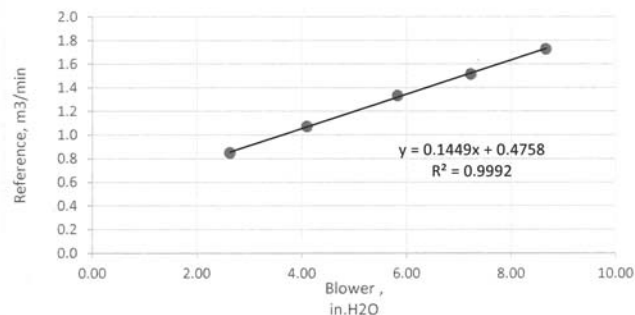
TE-5009X

Serial No:

BH-030

Calibrated by : Surachart I.

Test No.	Orifice (in.H2O)	Qstd (m3/min)	Blower (in.H2O)	Blower Correct (in.H2O)
1	13.17	1.73	8.71	8.66
2	10.10	1.52	7.27	7.23
3	7.80	1.33	5.86	5.83
4	5.01	1.07	4.12	4.10
5	3.10	0.85	2.65	2.64

Approved by : *Wattana*

SECOT CO., LTD.

239 Rimklongprapa Rd. Bangsue, Bangkok, 10800, THAILAND

Tel: (662) 9593600 Fax: (662) 9593535

E-Mail: envserv@secot.co.th

Sheet No. : CR-515-2024-211



SOUND LEVEL METER CALIBRATION

Calibration Location:

SECOT

Calibration Date:

Jul 1, 24

ACOUSTIC CALIBRATOR

Brand	Model	Serial No.	Frequency (Hz)	Ref.Calibrated (dB)	Eff.Calibrated (dB)
Cirrus	CR:515	94296	1000.00	94.0	93.7

No.	Brand	Model	Serial No.	Reading (dB)	dB Adjust
32	Cirrus	CR161B	G302356	93.7	0.0
33	Cirrus	CR161B	G302364	93.7	0.0
37	Cirrus	CR161B	G302633	93.7	0.0
38	Cirrus	CR161B	G302648	93.7	0.0

Calibrated by :

Approved by :

Preda S.

CR-515-2024-211/Cal/13/08/2024

SECOT CO., LTD.

239 Rimklongprapa Rd. Bangsue, Bangkok, 10800, THAILAND

Tel: (662) 959-3600 Fax: (662) 959-3535

E-Mail: envserv@secot.co.th

Sheet No. : CR-515-2024-267



SOUND LEVEL METER CALIBRATION

Calibration Location: SECOT

Calibration Date: Aug 5, 24

ACOUSTIC CALIBRATOR

Brand	Model	Serial No.	Frequency (Hz)	Ref.Calibrated (dB)	Eff.Calibrated (dB)
Cirrus	CR:515	94296	1000.00	94.0	93.7

No.	Brand	Model	Serial No.	Reading (dB)	dB Adjust
32	Cirrus	CR161B	G302356	93.7	0.0
33	Cirrus	CR161B	G302648	93.7	0.0
37	Cirrus	CR161B	G302633	94.0	-0.3
59	Cirrus	CR161B	G303836	93.5	0.2

Calibrated by :

Approved by :

Preeda S.

CR-515-2024-267/Cal/30/09/2024

SECOT CO., LTD.
239 Rimklongprapa Rd. Bangsue, Bangkok, 10800, THAILAND
Tel: (662)959-3600 Fax: (662) 959-3535
E-Mail: envserv@secot.co.th

Sheet No. : CR-515-2024-288



SOUND LEVEL METER CALIBRATION

Calibration Location: SECOT

Calibration Date: Sep 18, 24

ACOUSTIC CALIBRATOR

Brand	Model	Serial No.	Frequency (Hz)	Ref.Calibrated (dB)	Eff.Calibrated (dB)
Cirrus	CR:515	94296	1000.00	94.0	93.7

No.	Brand	Model	Serial No.	Reading (dB)	dB Adjust
32	Cirrus	CR161B	G302356	93.7	0.0
37	Cirrus	CR161B	G302633	93.7	0.0
38	Cirrus	CR161B	G302648	93.7	0.0
59	Cirrus	CR161B	G303836	93.7	0.0

Calibrated by :

Approved by :

Preeda S.

CR-515-2024-288/Cal/19/10/2024

SECOT CO., LTD.
239 Rimklongprapa Rd. Bangsue, Bangkok, 10800, THAILAND
Tel: (662)959-3600 Fax: (662) 959-3535
E-Mail: envserv@secot.co.th

Sheet No. : CR-515-2024-323



SOUND LEVEL METER CALIBRATION

Calibration Location: SECOT

Calibration Date: Oct 9, 24

ACOUSTIC CALIBRATOR

Brand	Model	Serial No.	Frequency (Hz)	Ref.Calibrated (dB)	Eff.Calibrated (dB)
Cirrus	CR:515	94296	1000.00	94.0	93.7

No.	Brand	Model	Serial No.	Reading (dB)	dB Adjust
32	Cirrus	CR161B	G302356	93.7	0.0
37	Cirrus	CR161B	G302633	93.7	0.0
38	Cirrus	CR161B	G302648	93.7	0.0
59	Cirrus	CR161B	G303836	93.7	0.0

Calibrated by :

Approved by :

Preeda S.

CR-515-2024-323/Cal/23/11/2024

SECOT CO., LTD.
239 Rimklongprapa Rd. Bangsue, Bangkok, 10800, THAILAND
Tel: (662)959-3600 Fax: (662) 959-3535
E-Mail: envserv@secot.co.th

Sheet No. : CR-515-2024-372



SOUND LEVEL METER CALIBRATION

Calibration Location: SECOT

Calibration Date: Dec 6, 24

ACOUSTIC CALIBRATOR

Brand	Model	Serial No.	Frequency (Hz)	Ref.Calibrated (dB)	Eff.Calibrated (dB)
Cirrus	CR:515	94296	1000.00	94.0	93.7

No.	Brand	Model	Serial No.	Reading (dB)	dB Adjust
32	Cirrus	CR161B	G302356	93.7	0.0
37	Cirrus	CR161B	G302633	93.7	0.0
38	Cirrus	CR161B	G302648	93.7	0.0
59	Cirrus	CR161B	G303836	93.7	0.0

Calibrated by :

Approved by :

Preeda S.

CR-515-2024-372/Cal/25/12/2024

SECOT CO., LTD.
239 Rimklongprapa Rd. Bangsue, Bangkok, 10800, THAILAND
Tel: (662)959-3600 Fax: (662) 959-3535
E-Mail: envserv@secot.co.th

ภาคผนวก ข

เอกสารขึ้นทะเบียนห้องปฏิบัติการวิเคราะห์เอกชน
จากกรมโรงงานอุตสาหกรรม



ที่ อก ๐๓๑๐(๑)/ ๑๑๐๑๖

กรมโรงงานอุตสาหกรรม
ถนนพระรามที่ ๖ แขวงทุ่งพญาไท
เขตราชเทวี กรุงเทพฯ ๑๐๕๐๐

๒๐ กรกฎาคม ๒๕๖๖

เรื่อง ต่ออายุหนังสือรับขึ้นทะเบียนห้องปฏิบัติการวิเคราะห์เอกชน

เรียน กรรมการผู้จัดการ บริษัท ซีคอต จำกัด

อ้างถึง คำขอขึ้นทะเบียน/ต่ออายุ/เปลี่ยนแปลงบุคลากร และชนิดสารมลพิษของห้องปฏิบัติการวิเคราะห์เอกชน
ลงวันที่ ๗ เมษายน ๒๕๖๖

- สิ่งที่ส่งมาด้วย ๑. รายชื่อผู้ควบคุมดูแลห้องปฏิบัติการวิเคราะห์ จำนวน ๑ แผ่น
๒. รายชื่อเจ้าหน้าที่ประจำห้องปฏิบัติการวิเคราะห์ จำนวน ๑ แผ่น
๓. ขอบข่ายสารมลพิษที่ได้รับขึ้นทะเบียนจากกรมโรงงานอุตสาหกรรม จำนวน ๓๙ แผ่น

ตามหนังสือที่อ้างถึง บริษัท ซีคอต จำกัด ขอต่ออายุหนังสือรับขึ้นทะเบียนห้องปฏิบัติการวิเคราะห์เอกชน เลขทะเบียน ว-๒๓๙ สถานที่ตั้งเลขที่ ๒๓๙ ถนนริมคลองประปา แขวงบางซื่อ เขตบางซื่อ กรุงเทพมหานคร ต่อกรมโรงงานอุตสาหกรรม นั้น

กรมโรงงานอุตสาหกรรมพิจารณาแล้ว ให้บริษัท ซีคอต จำกัด ต่ออายุหนังสือรับขึ้นทะเบียนห้องปฏิบัติการวิเคราะห์เอกชน โดยมีองค์ประกอบดังนี้

- ก. ผู้ควบคุมดูแลห้องปฏิบัติการวิเคราะห์ จำนวน ๑๐ ราย ตามสิ่งที่ส่งมาด้วย ๑
ข. เจ้าหน้าที่ประจำห้องปฏิบัติการวิเคราะห์ จำนวน ๓๘ ราย ตามสิ่งที่ส่งมาด้วย ๒
ค. ขอบข่ายสารมลพิษที่ได้รับขึ้นทะเบียนให้วิเคราะห์ในน้ำเสีย น้ำใต้ดิน อากาศเสีย สิ่งปฏิกูล หรือวัสดุที่ไม่ใช้แล้ว และดิน ตามสิ่งที่ส่งมาด้วย ๓

หนังสือฉบับนี้จะหมดอายุในวันที่ ๒ พฤษภาคม ๒๕๖๙ หากประสงค์จะต่ออายุหนังสือรับขึ้นทะเบียนห้องปฏิบัติการวิเคราะห์เอกชน ให้ยื่นคำขอต่ออายุพร้อมเอกสารประกอบคำขอต่อกกรมโรงงานอุตสาหกรรมภายใน ๓๐ วัน ก่อนวันสิ้นอายุของหนังสือรับขึ้นทะเบียนห้องปฏิบัติการวิเคราะห์เอกชน ซึ่งคำขอต่ออายุดังกล่าวขอรับได้ที่กรมโรงงานอุตสาหกรรม ทั้งนี้ สามารถยื่นคำขอผ่านระบบอิเล็กทรอนิกส์ได้ ที่หน้าเว็บไซต์กรมโรงงานอุตสาหกรรม

จึงเรียนมาเพื่อทราบ

ขอแสดงความนับถือ

(นายประสม ดำรงพงษ์)

กองวิจัยและเตือนภัยมลพิษโรงงาน
กลุ่มมาตรฐานวิธีการวิเคราะห์ทดสอบมลพิษและทะเบียนห้องปฏิบัติการ

โทร. ๐ ๒๔๓๐ ๖๓๑๒ ต่อ ๒๑๐๓-๕

โทรสาร ๐ ๒๔๓๐ ๖๓๑๒ ต่อ ๒๑๙๙

ไปรษณีย์อิเล็กทรอนิกส์ saraban@diw.mail.go.th



“อุตสาหกรรมก้าวไกล ประเทศไทยก้าวหน้า ร่วมกันพัฒนา อุตสาหกรรมสีเขียว”



สิ่งที่ส่งมาด้วย ๑

เอกสารแนบท้ายหนังสือรับต่ออายุขึ้นทะเบียนห้องปฏิบัติการวิเคราะห์เอกชน

บริษัท ซีคอต จำกัด

เลขทะเบียน ว-๒๓๙

ที่ อก ๐๓๑๐(๑)/ ๑๑๐๑๖

ลงวันที่ ๒๐ กรกฎาคม ๒๕๖๖

ก. ผู้ควบคุมดูแลห้องปฏิบัติการวิเคราะห์ จำนวน ๑๐ ราย

- ๑) นายขรรชัย เกรียงไกรอุดม
๒) นางสาวฤดี เกรียงไกรอุดม
๓) นางสาวอารยา ทิพรักษ์
๔) นางสาวชมชุตตา อินทร์ศร
๕) นางสาวปริดา สมใจ
๖) นางสาวอริญา มาตา
๗) นางสาวลดาวัลย์ วงศ์เจริญ
๘) นางสาวณัฏฐา เกตุวันดี
๙) นางสาววิสา ภูวสรเพ็ชญ์
๑๐) นางสาวศิริวรรณ นิมสง่า

- ทะเบียนเลขที่ ว-๒๓๙-ค-๐๐๐๒
ทะเบียนเลขที่ ว-๒๓๙-ค-๐๐๐๓
ทะเบียนเลขที่ ว-๒๓๙-ค-๐๐๐๔
ทะเบียนเลขที่ ว-๒๓๙-ค-๐๐๐๕
ทะเบียนเลขที่ ว-๒๓๙-ค-๐๐๐๖
ทะเบียนเลขที่ ว-๒๓๙-ค-๐๐๐๗
ทะเบียนเลขที่ ว-๒๓๙-ค-๐๐๐๘
ทะเบียนเลขที่ ว-๒๓๙-ค-๐๐๐๙
ทะเบียนเลขที่ ว-๒๓๙-ค-๐๐๑๐
ทะเบียนเลขที่ ว-๒๓๙-ค-๐๐๑๑

เอกสารแนบท้ายหนังสือรับต่ออายุขึ้นทะเบียนห้องปฏิบัติการวิเคราะห์เอกชน

บริษัท ซิคอท จำกัด

เลขทะเบียน ว-๒๓๙

ที่ อก ๐๓๑๐(๑)/ ๑๑๐๑ ๖

ลงวันที่ ๒๐ กรกฎาคม ๒๕๖๖

ข. เจ้าหน้าที่ประจำห้องปฏิบัติการวิเคราะห์ จำนวน ๓๘ ราย

๑) นางสาวสุดาพร สุนทร	ทะเบียนเลขที่	ว-๒๓๙-จ-๐๐๐๑
๒) นางสาวสุธาทิพย์ เทียนเตี้ย	ทะเบียนเลขที่	ว-๒๓๙-จ-๐๐๐๓
๓) นางสาวสุนันทา ศิริวัฒนานนท์	ทะเบียนเลขที่	ว-๒๓๙-จ-๐๐๐๔
๔) นายบรร ดิษฐ์ยะ	ทะเบียนเลขที่	ว-๒๓๙-จ-๐๐๐๕
๕) นางสาวเกศรินทร์ วรเดชะวิทยา	ทะเบียนเลขที่	ว-๒๓๙-จ-๐๐๐๖
๖) นายอนันต์วัฒน์ พิมพ์นา	ทะเบียนเลขที่	ว-๒๓๙-จ-๐๐๐๗
๗) นายจิตพล สมประสงค์	ทะเบียนเลขที่	ว-๒๓๙-จ-๐๐๐๘
๘) นางสาวศศิธร พรหมประเสริฐ	ทะเบียนเลขที่	ว-๒๓๙-จ-๐๐๐๙
๙) นายศิวนันท์ กุลวงษ์	ทะเบียนเลขที่	ว-๒๓๙-จ-๐๐๑๐
๑๐) นางสาวอลิษา คณิธรานนท์	ทะเบียนเลขที่	ว-๒๓๙-จ-๐๐๑๑
๑๑) นางสาวสิริวรรณ แก้วชิงดวง	ทะเบียนเลขที่	ว-๒๓๙-จ-๐๐๑๒
๑๒) นางสาวปัทมวรรณ สุวรรณวิโรจน์	ทะเบียนเลขที่	ว-๒๓๙-จ-๐๐๑๓
๑๓) นางสาวกนิษฐา เจริญเชื้อ	ทะเบียนเลขที่	ว-๒๓๙-จ-๐๐๑๔
๑๔) นายวัชรกานต์ ประมาคะเต	ทะเบียนเลขที่	ว-๒๓๙-จ-๐๐๑๕
๑๕) นายชอง เสงษ์วัลกุล	ทะเบียนเลขที่	ว-๒๓๙-จ-๐๐๑๖
๑๖) นางสาวกฤษณา จันทุม	ทะเบียนเลขที่	ว-๒๓๙-จ-๐๐๑๗
๑๗) นางสาวพรนภา บุตรธรรม	ทะเบียนเลขที่	ว-๒๓๙-จ-๐๐๑๘
๑๘) นางสาวธาริณี อาจปลิว	ทะเบียนเลขที่	ว-๒๓๙-จ-๐๐๑๙
๑๙) นายธนโชติ ช่างลื้อ	ทะเบียนเลขที่	ว-๒๓๙-จ-๐๐๒๐
๒๐) นางสาวพัชรา สมานอันท์	ทะเบียนเลขที่	ว-๒๓๙-จ-๐๐๒๑
๒๑) นางสาวจุฑารัตน์ แจ่มเรือน	ทะเบียนเลขที่	ว-๒๓๙-จ-๐๐๒๒
๒๒) นางสาวจณิสตา กุ้ยอ่อน	ทะเบียนเลขที่	ว-๒๓๙-จ-๐๐๒๓
๒๓) นายกิตติพงศ์ ละเกิงสุข	ทะเบียนเลขที่	ว-๒๓๙-จ-๐๐๒๔
๒๔) นายจิรวัฒน์ โคตรคำหาญ	ทะเบียนเลขที่	ว-๒๓๙-จ-๐๐๒๕
๒๕) นายชนะพล อัครผล	ทะเบียนเลขที่	ว-๒๓๙-จ-๐๐๒๖
๒๖) นางสาวทิพย์สุดา วรรณการ	ทะเบียนเลขที่	ว-๒๓๙-จ-๐๐๒๗
๒๗) นายสิทธิชัย สว่างวงศ์ไชย	ทะเบียนเลขที่	ว-๒๓๙-จ-๐๐๒๘
๒๘) นายพิษณุ สีนามเพ็ง	ทะเบียนเลขที่	ว-๒๓๙-จ-๐๐๒๙
๒๙) นายรัตนชัย ขอบทำกิจ	ทะเบียนเลขที่	ว-๒๓๙-จ-๐๐๓๐
๓๐) นายธนาวุฒิ ด่วนแสง	ทะเบียนเลขที่	ว-๒๓๙-จ-๐๐๓๑
๓๑) นายณัฐชัย ไชยโคตร	ทะเบียนเลขที่	ว-๒๓๙-จ-๐๐๓๒
๓๒) นายณัฐดนัย กฤษณะโสม	ทะเบียนเลขที่	ว-๒๓๙-จ-๐๐๓๓
๓๓) นายศุภชัย สุขใหม่	ทะเบียนเลขที่	ว-๒๓๙-จ-๐๐๓๔
๓๔) นายรอมฎอน เหลี่ยมหมาด	ทะเบียนเลขที่	ว-๒๓๙-จ-๐๐๓๕
๓๕) นางสาวสุภาวดี บัวแก้ว	ทะเบียนเลขที่	ว-๒๓๙-จ-๐๐๓๖
๓๖) นางสาวมาริยาณี ฮาแว	ทะเบียนเลขที่	ว-๒๓๙-จ-๐๐๓๗
๓๗) นางสาววิระยา ปัจฉิมบุรณ์	ทะเบียนเลขที่	ว-๒๓๙-จ-๐๐๓๘
๓๘) นางสาวศลิษา อินทรีย์	ทะเบียนเลขที่	ว-๒๓๙-จ-๐๐๓๙

31/7/2566

เอกสารแนบท้ายหนังสือรับต่ออายุขึ้นทะเบียนห้องปฏิบัติการวิเคราะห์เอกชน

บริษัท ซิคอท จำกัด

เลขทะเบียน ว-๒๓๙

ที่ อก ๐๓๑๐(๑)/ ๑๑๐๑ ๖

ลงวันที่ ๒๐ กรกฎาคม ๒๕๖๖

ขอขยายสารมลพิษที่ได้รับขึ้นทะเบียนจากกรมโรงงานอุตสาหกรรม จำนวน ๓๕๕ รายการ

น้ำเสีย จำนวน 45 รายการ

ลำดับที่	สารมลพิษ	วิธีวิเคราะห์
1	Aldrin	1) Liquid-Liquid Extraction, Gas Chromatographic Method ^[4] 2) Liquid-Liquid Extraction, Gas Chromatographic/Mass Spectrometric Method ^[4]
2	Arsenic	1) Digestion, Hydride Generation/Atomic Absorption Spectrometric Method ^[4] 2) Digestion, Inductively Coupled Plasma Method ^[4]
3	Barium	1) Digestion, Direct Nitrous Oxide-Acetylene Flame Method ^[4] 2) Digestion, Inductively Coupled Plasma Method ^[4]
4	α-BHC	1) Liquid-Liquid Extraction, Gas Chromatographic Method ^[4] 2) Liquid-Liquid Extraction, Gas Chromatographic/Mass Spectrometric Method ^[4]
5	β-BHC	1) Liquid-Liquid Extraction, Gas Chromatographic Method ^[4] 2) Liquid-Liquid Extraction, Gas Chromatographic/Mass Spectrometric Method ^[4]
6	δ-BHC	1) Liquid-Liquid Extraction, Gas Chromatographic Method ^[4] 2) Liquid-Liquid Extraction, Gas Chromatographic/Mass Spectrometric Method ^[4]
7	γ-BHC	1) Liquid-Liquid Extraction, Gas Chromatographic Method ^[4] 2) Liquid-Liquid Extraction, Gas Chromatographic/Mass Spectrometric Method ^[4]

31/7/2566

ลำดับที่	สารมลพิษ	วิธีวิเคราะห์
8	Biochemical Oxygen Demand	1) 5-Day BOD Test, Azide Modification Method ^[4] 2) 5-Day BOD Test, Membrane Electrode Method ^[4]
9	Cadmium	1) Digestion, Direct Air-Acetylene Flame Method ^[4] 2) Digestion, Electrothermal Atomic Absorption Spectrometric Method ^[4] 3) Digestion, Inductively Coupled Plasma Method ^[4]
10	Chemical Oxygen Demand	1) Open Reflux, Titrimetric method ^[4] 2) Closed Reflux, Colorimetric method ^[4] 3) Closed Reflux, Titrimetric Method ^[4]
11	Chlordane	1) Liquid-Liquid Extraction, Gas Chromatographic Method ^[4] 2) Liquid-Liquid Extraction, Gas Chromatographic/Mass Spectrometric Method ^[4]
12	Chromium	1) Digestion, Direct Air-Acetylene Flame Method ^[4] 2) Digestion, Electrothermal Atomic Absorption Spectrometric Method ^[4] 3) Digestion, Inductively Coupled Plasma Method ^[4]
13	Color	ADMI Weighted-Ordinate Spectrophotometric Method ^[4]
14	Copper	1) Digestion, Direct Air-Acetylene Flame Method ^[4] 2) Digestion, Electrothermal Atomic Absorption Spectrometric Method ^[4] 3) Digestion, Inductively Coupled Plasma Method ^[4]
15	Cyanide	Distillation, Colorimetric method ^[4]
16	4,4'-DDD	1) Liquid-Liquid Extraction, Gas Chromatographic Method ^[4] 2) Liquid-Liquid Extraction, Gas Chromatographic/Mass Spectrometric Method ^[4]

ลำดับที่	สารมลพิษ	วิธีวิเคราะห์
17	4,4'-DDE	1) Liquid-Liquid Extraction, Gas Chromatographic Method ^[4] 2) Liquid-Liquid Extraction, Gas Chromatographic/Mass Spectrometric Method ^[4]
18	4,4'-DDT	1) Liquid-Liquid Extraction, Gas Chromatographic Method ^[4] 2) Liquid-Liquid Extraction, Gas Chromatographic/Mass Spectrometric Method ^[4]
19	Dieldrin	1) Liquid-Liquid Extraction, Gas Chromatographic Method ^[4] 2) Liquid-Liquid Extraction, Gas Chromatographic/Mass Spectrometric Method ^[4]
20	Endosulfan I	1) Liquid-Liquid Extraction, Gas Chromatographic Method ^[4] 2) Liquid-Liquid Extraction, Gas Chromatographic/Mass Spectrometric Method ^[4]
21	Endosulfan II	1) Liquid-Liquid Extraction, Gas Chromatographic Method ^[4] 2) Liquid-Liquid Extraction, Gas Chromatographic/Mass Spectrometric Method ^[4]
22	Endosulfan Sulfate	1) Liquid-Liquid Extraction, Gas Chromatographic Method ^[4] 2) Liquid-Liquid Extraction, Gas Chromatographic/Mass Spectrometric Method ^[4]
23	Endrin	1) Liquid-Liquid Extraction, Gas Chromatographic Method ^[4] 2) Liquid-Liquid Extraction, Gas Chromatographic/Mass Spectrometric Method ^[4]
24	Endrin Aldehyde	1) Liquid-Liquid Extraction, Gas Chromatographic Method ^[4] 2) Liquid-Liquid Extraction, Gas Chromatographic/Mass Spectrometric Method ^[4]

ลำดับที่	สารมลพิษ	วิธีวิเคราะห์
25	Formaldehyde	Distillation, Colorimetric Method ^[3]
26	Free Chlorine	1) Iodometric Method ^[4] 2) DPD Colorimetric Method ^[4]
27	Heptachlor	1) Liquid-Liquid Extraction, Gas Chromatographic Method ^[4] 2) Liquid-Liquid Extraction, Gas Chromatographic/Mass Spectrometric Method ^[4]
28	Heptachlor epoxide	1) Liquid-Liquid Extraction, Gas Chromatographic Method ^[4] 2) Liquid-Liquid Extraction, Gas Chromatographic/Mass Spectrometric Method ^[4]
29	Hexavalent Chromium	1) Colorimetric Method ^[4] 2) Extraction, Air-Acetylene Flame Method ^[4]
30	Lead	1) Digestion, Direct Air-Acetylene Flame Method ^[4] 2) Digestion, Electrothermal Atomic Absorption Spectrometric Method ^[4] 3) Digestion, Inductively Coupled Plasma Method ^[4]
31	Manganese	1) Digestion, Direct Air-Acetylene Flame Method ^[4] 2) Digestion, Electrothermal Atomic Absorption Spectrometric Method ^[4] 3) Digestion, Inductively Coupled Plasma Method ^[4]
32	Mercury	Digestion, Cold-Vapor Atomic Absorption Spectrometric Method ^[4]
33	Methoxychlor	1) Liquid-Liquid Extraction, Gas Chromatographic Method ^[4] 2) Liquid-Liquid Extraction, Gas Chromatographic/Mass Spectrometric Method ^[4]
34	Nickel	1) Digestion, Direct Air-Acetylene Flame Method ^[4] 2) Digestion, Electrothermal Atomic Absorption Spectrometric Method ^[4] <i>เพิ่ม</i>

3) Digestion...

ลำดับที่	สารมลพิษ	วิธีวิเคราะห์
		3) Digestion, Inductively Coupled Plasma Method ^[4]
35	Oil & Grease	1) Liquid-Liquid, Partition-Gravimetric Method ^[4] 2) Soxhlet Extraction Method ^[4]
36	pH	Electrometric Method ^[4]
37	Phenols	1) Distillation, Chloroform Extraction Method ^[4] 2) Distillation, Direct Photometric Method ^[4]
38	Selenium	1) Digestion, Hydride Generation/Atomic Absorption Spectrometric Method ^[4] 2) Digestion, Inductively Coupled Plasma Method ^[4]
39	Sulfide	1) Iodometric method ^[4] 2) Methylene blue method ^[4]
40	Temperature	Laboratory and Field Methods ^[4]
41	Total Dissolved Solids	Dried at 180 °C ^[4]
42	Total Kjeldahl Nitrogen	1) Macro Kjeldahl Method ^[4] 2) Semi-Micro Kjeldahl Method ^[4]
43	Total Suspended Solids	Dried at 103-105 °C ^[4]
44	Trivalent Chromium	1) Digestion, Direct Air-Acetylene Flame Method; Colorimetric Method; Calculation ^[4] 2) Digestion, Electrothermal Atomic Absorption Spectrometric Method; Colorimetric Method; Calculation ^[4] 3) Digestion, Inductively Coupled Plasma Method; Colorimetric Method; Calculation ^[4]
45	Zinc	1) Digestion, Direct Air-Acetylene Flame Method ^[4] 2) Digestion, Electrothermal Atomic Absorption Spectrometric Method ^[4] 3) Digestion, Inductively Coupled Plasma Method ^[4] <i>เพิ่ม</i>

น้ำใต้ดิน จำนวน 125 รายการ

ลำดับที่	สารมลพิษ	วิธีวิเคราะห์
1	Acenaphthene	Liquid-Liquid Extraction, Gas Chromatographic/ Mass Spectrometric Method ^[4]
2	Acetone	Purge and Trap Gas Chromatographic/Mass Spectrometric Method ^[4]
3	Aldrin	1) Liquid-Liquid Extraction, Gas Chromatographic Method ^[4] 2) Liquid-Liquid Extraction, Gas Chromatographic/ Mass Spectrometric Method ^[4]
4	Anthracene	Liquid-Liquid Extraction, Gas Chromatographic/ Mass Spectrometric Method ^[4]
5	Antimony	Digestion, Inductively Coupled Plasma Spectrometric Method ^[4]
6	Arsenic	1) Digestion, Hydride Generation/Atomic Absorption Spectrometric Method ^[4] 2) Digestion, Inductively Coupled Plasma Method ^[4]
7	Atrazine	Liquid-Liquid Extraction, Gas Chromatographic Method ^[4]
8	Barium	1) Digestion, Direct Nitrous Oxide-Acetylene Flame Method ^[4] 2) Digestion, Inductively Coupled Plasma Spectrometric Method ^[4]
9	Benz(a)anthracene	Liquid-Liquid Extraction, Gas Chromatographic/ Mass Spectrometric Method ^[4]
10	Benzene	Purge and Trap Gas Chromatographic/Mass spectrometric Method ^[4]
11	Benzo(b)fluoranthene	Liquid-Liquid Extraction, Gas Chromatographic/ Mass Spectrometric Method ^[4]
12	Benzo(k)fluoranthene	Liquid-Liquid Extraction, Gas Chromatographic/ Mass Spectrometric Method ^[4] 30mg/l

ลำดับที่	สารมลพิษ	วิธีวิเคราะห์
13	Benzoic acid	Liquid-Liquid Extraction, Gas Chromatographic/ Mass Spectrometric Method ^[4]
14	Benzo(a)pyrene	Liquid-Liquid Extraction, Gas Chromatographic/ Mass Spectrometric Method ^[4]
15	Benzo(g,h,i)perylene	Liquid-Liquid Extraction, Gas Chromatographic/ Mass Spectrometric Method ^[4]
16	Beryllium	Digestion, Inductively Coupled Plasma Spectrometric Method ^[4]
17	Bis(2-chloroethyl)ether	Liquid-Liquid Extraction, Gas Chromatographic/ Mass Spectrometric Method ^[4]
18	Bis(2-ethylhexyl)phthalate	Liquid-Liquid Extraction, Gas Chromatographic/ Mass Spectrometric Method ^[4]
19	Bromodichloromethane	Purge and Trap Gas Chromatographic/Mass Spectrometric Method ^[4]
20	Bromoform	Purge and Trap Gas Chromatographic/Mass Spectrometric Method ^[4]
21	Butanol	Purge and Trap Gas Chromatographic/Mass Spectrometric Method ^[4]
22	Butyl benzyl phthalate	Liquid-Liquid Extraction, Gas Chromatographic/ Mass Spectrometric Method ^[4]
23	Cadmium	1) Digestion, Direct Air-Acetylene Flame Method ^[4] 2) Digestion, Electrothermal Atomic Absorption Spectrometric Method ^[4] 3) Digestion, Inductively Coupled Plasma Spectrometric Method ^[4]
24	Carbazole	Liquid-Liquid Extraction, Gas Chromatographic/ Mass Spectrometric Method ^[4]
25	Carbon disulfide	Purge and Trap Gas Chromatographic/Mass Spectrometric Method ^[4]
26	Carbon tetrachloride	Purge and Trap Gas Chromatographic/Mass Spectrometric Method ^[4] 30mg/l

ลำดับที่	สารมลพิษ	วิธีวิเคราะห์
27	Chlordane	1) Liquid-Liquid Extraction, Gas Chromatographic Method ^[4] 2) Liquid-Liquid Extraction, Gas Chromatographic/Mass Spectrometric Method ^[4]
28	p-Chloroaniline	Liquid-Liquid Extraction, Gas Chromatographic/Mass Spectrometric Method ^[4]
29	Chlorobenzene	Purge and Trap Gas Chromatographic/Mass Spectrometric Method ^[4]
30	Chlorodibromomethane	Purge and Trap Gas Chromatographic/Mass Spectrometric Method ^[4]
31	Chloroform	Purge and Trap Gas Chromatographic/Mass Spectrometric Method ^[4]
32	2-Chlorophenol	Liquid-Liquid Extraction, Gas Chromatographic/Mass Spectrometric Method ^[4]
33	Chromium	1) Digestion, Direct Air-Acetylene Flame Method ^[4] 2) Digestion, Electrothermal Atomic Absorption Spectrometric Method ^[4] 3) Digestion, Inductively Coupled Plasma Spectrometric Method ^[4]
34	Chromium (III)	1) Digestion, Direct Air-Acetylene Flame Method; Colorimetric Method; Calculation ^[4] 2) Digestion, Electrothermal Atomic Absorption Spectrometric Method; Colorimetric Method; Calculation ^[4] 3) Digestion, Inductively Coupled Plasma Spectrometric Method; Colorimetric Method; Calculation ^[4]
35	Chromium (VI)	1) Colorimetric Method ^[4] 2) Extraction, Air-Acetylene Flame Method ^[4]
36	Chrysene	Liquid-Liquid Extraction, Gas Chromatographic/Mass Spectrometric Method ^[4] <i>sim</i>

ลำดับที่	สารมลพิษ	วิธีวิเคราะห์
37	Cyanide	1) Distillation, Titrimetric Method ^[4] 2) Distillation, Colorimetric Method ^[4]
38	2,4-D	Liquid-Liquid Extraction, Gas Chromatographic Method ^[4]
39	DDD	1) Liquid-Liquid Extraction, Gas Chromatographic Method ^[4] 2) Liquid-Liquid Extraction, Gas Chromatographic/Mass Spectrometric Method ^[4]
40	DDE	1) Liquid-Liquid Extraction, Gas Chromatographic Method ^[4] 2) Liquid-Liquid Extraction, Gas Chromatographic/Mass Spectrometric Method ^[4]
41	DDT	1) Liquid-Liquid Extraction, Gas Chromatographic Method ^[4] 2) Liquid-Liquid Extraction, Gas Chromatographic/Mass Spectrometric Method ^[4]
42	Dibenz(a,h)anthracene	Liquid-Liquid Extraction, Gas Chromatographic/Mass Spectrometric Method ^[4]
43	Di-n-butyl phthalate	Liquid-Liquid Extraction, Gas Chromatographic/Mass Spectrometric Method ^[4]
44	1,2-Dichlorobenzene	Purge and Trap Gas Chromatographic/Mass Spectrometric Method ^[4]
45	1,3-Dichlorobenzene	Purge and Trap Gas Chromatographic/Mass Spectrometric Method ^[4]
46	1,4-Dichlorobenzene	Purge and Trap Gas Chromatographic/Mass Spectrometric Method ^[4]
47	3,3'-Dichlorobenzidine	Liquid-Liquid Extraction, Gas Chromatographic/Mass Spectrometric Method ^[4]
48	1,1-Dichloroethane	Purge and Trap Gas Chromatographic/Mass Spectrometric Method ^[4]
49	1,2-Dichloroethane	Purge and Trap Gas Chromatographic/Mass Spectrometric Method ^[4] <i>sim</i>

ลำดับที่	สารมลพิษ	วิธีวิเคราะห์
50	1,1-Dichloroethylene	Purge and Trap Gas Chromatographic/Mass Spectrometric Method ^[4]
51	cis-1,2-Dichloroethylene	Purge and Trap Gas Chromatographic/Mass Spectrometric Method ^[4]
52	trans-1,2-Dichloroethylene	Purge and Trap Gas Chromatographic/Mass Spectrometric Method ^[4]
53	2,4-Dichlorophenol	Liquid-Liquid Extraction, Gas Chromatographic/Mass Spectrometric Method ^[4]
54	1,2-Dichloropropane	Purge and Trap Gas Chromatographic/Mass Spectrometric Method ^[4]
55	1,3-Dichloropropane	Purge and Trap Gas Chromatographic/Mass Spectrometric Method ^[4]
56	1,3-Dichloropropene	Purge and Trap Gas Chromatographic/Mass Spectrometric Method ^[4]
57	Dieldrin	1) Liquid-Liquid Extraction, Gas Chromatographic Method ^[4] 2) Liquid-Liquid Extraction, Gas Chromatographic/Mass Spectrometric Method ^[4]
58	Diethyl phthalate	Liquid-Liquid Extraction, Gas Chromatographic/Mass Spectrometric Method ^[4]
59	2,4-Dimethylphenol	Liquid-Liquid Extraction, Gas Chromatographic/Mass Spectrometric Method ^[4]
60	2,4-Dinitrophenol	Liquid-Liquid Extraction, Gas Chromatographic/Mass Spectrometric Method ^[4]
61	2,4-Dinitrotoluene	Liquid-Liquid Extraction, Gas Chromatographic/Mass Spectrometric Method ^[4]
62	2,6-Dinitrotoluene	Liquid-Liquid Extraction, Gas Chromatographic/Mass Spectrometric Method ^[4]
63	Di-n-Octyl phthalate	Liquid-Liquid Extraction, Gas Chromatographic/Mass Spectrometric Method ^[4]
64	Endosulfan	1) Liquid-Liquid Extraction, Gas Chromatographic Method ^[4] 2) Liquid-Liquid...

2) Liquid-Liquid...

ลำดับที่	สารมลพิษ	วิธีวิเคราะห์
		2) Liquid-Liquid Extraction, Gas Chromatographic/Mass Spectrometric Method ^[4]
65	Endrin	1) Liquid-Liquid Extraction, Gas Chromatographic Method ^[4] 2) Liquid-Liquid Extraction, Gas Chromatographic/Mass Spectrometric Method ^[4]
66	Ethylbenzene	Purge and Trap Gas Chromatographic/Mass Spectrometric Method ^[4]
67	Fluoranthene	Liquid-Liquid Extraction, Gas Chromatographic/Mass Spectrometric Method ^[4]
68	Fluorene	Liquid-Liquid Extraction, Gas Chromatographic/Mass Spectrometric Method ^[4]
69	Heptachlor	1) Liquid-Liquid Extraction, Gas Chromatographic Method ^[4] 2) Liquid-Liquid Extraction, Gas Chromatographic/Mass Spectrometric Method ^[4]
70	Heptachlor epoxide	1) Liquid-Liquid Extraction, Gas Chromatographic Method ^[4] 2) Liquid-Liquid Extraction, Gas Chromatographic/Mass Spectrometric Method ^[4]
71	Hexachlorobenzene	Liquid-Liquid Extraction, Gas Chromatographic/Mass Spectrometric Method ^[4]
72	Hexachloro-1,3-butadiene	Purge and Trap Gas Chromatographic/Mass Spectrometric Method ^[4]
73	n-Hexane	Purge and Trap Gas Chromatographic/Mass Spectrometric Method ^[4]
74	α-HCH	1) Liquid-Liquid Extraction, Gas Chromatographic Method ^[4] 2) Liquid-Liquid Extraction, Gas Chromatographic/Mass Spectrometric Method ^[4]
75	β-HCH	1) Liquid-Liquid Extraction, Gas Chromatographic Method ^[4] 2) Liquid-Liquid...

2) Liquid-Liquid...

ลำดับที่	สารมลพิษ	วิธีวิเคราะห์
76	γ-HCH	2) Liquid-Liquid Extraction, Gas Chromatographic/ Mass Spectrometric Method ^[4] 1) Liquid-Liquid Extraction, Gas Chromatographic Method ^[4]
77	Hexachlorocyclopentadiene	2) Liquid-Liquid Extraction, Gas Chromatographic/ Mass Spectrometric Method ^[4] Liquid-Liquid Extraction, Gas Chromatographic/ Mass Spectrometric Method ^[4]
78	Hexachloroethane	Liquid-Liquid Extraction, Gas Chromatographic/ Mass Spectrometric Method ^[4]
79	Indeno(1,2,3-cd)pyrene	Liquid-Liquid Extraction, Gas Chromatographic/ Mass Spectrometric Method ^[4]
80	Isophorone	Liquid-Liquid Extraction, Gas Chromatographic/ Mass Spectrometric Method ^[4]
81	Lead	1) Digestion, Direct Air-Acetylene Flame Method ^[4] 2) Digestion, Electrothermal Atomic Absorption Spectrometric Method ^[4] 3) Digestion, Inductively Coupled Plasma Spectrometric Method ^[4]
82	Manganese	1) Digestion, Direct Air-Acetylene Flame Method ^[4] 2) Digestion, Electrothermal Atomic Absorption Spectrometric Method ^[4] 3) Digestion, Inductively Coupled Plasma Spectrometric Method ^[4]
83	Mercury	Digestion, Cold-Vapor Atomic Absorption Spectrometric Method ^[4]
84	Methanol	Purge and Trap Gas Chromatographic/ Mass spectrometric Method ^[4]
85	Methoxychlor	Liquid-Liquid Extraction, Gas Chromatographic Method ^[4]
86	Methyl bromide	Purge and Trap Gas Chromatographic/Mass Spectrometric Method ^[4]

87 Methylene chloride...

ลำดับที่	สารมลพิษ	วิธีวิเคราะห์
87	Methylene chloride	Purge and Trap Gas Chromatographic/Mass Spectrometric Method ^[4]
88	2-Methylphenol	Liquid-Liquid Extraction, Gas Chromatographic/ Mass Spectrometric Method ^[4]
89	2-Methylnaphthalene	Liquid-Liquid Extraction, Gas Chromatographic/ Mass Spectrometric Method ^[4]
90	Methyl tert-butyl ether	Purge and Trap Gas Chromatographic/Mass Spectrometric Method ^[4]
91	Naphthalene	Liquid-Liquid Extraction, Gas Chromatographic/ Mass Spectrometric Method ^[4]
92	Nickel	1) Digestion, Direct Air-Acetylene Flame Method ^[4] 2) Digestion, Electrothermal Atomic Absorption Spectrometric Method ^[4] 3) Digestion, Inductively Coupled Plasma Spectrometric Method ^[4]
93	Nitrobenzene	Liquid-Liquid Extraction, Gas Chromatographic/ Mass Spectrometric Method ^[4]
94	N-Nitrosodiphenylamine	Liquid-Liquid Extraction, Gas Chromatographic/ Mass Spectrometric Method ^[4]
95	N-Nitrosodi-n-propylamine	Liquid-Liquid Extraction, Gas Chromatographic/Mass Spectrometric Method ^[4]
96	Polychlorinated Biphenyls - PCB-1016 - PCB-1221 - PCB-1232 - PCB-1242 - PCB-1248 - PCB-1254 - PCB-1260	Liquid-Liquid Extraction, Gas Chromatographic Method ^[4]
97	Pentachlorophenol	Liquid-Liquid Extraction, Gas Chromatographic Method ^[4]
98	pH	Electrometric method ^[4]

99 Phenanthrene...


ลำดับที่	สารมลพิษ	วิธีวิเคราะห์
99	Phenanthrene	Liquid-Liquid Extraction, Gas Chromatographic/ Mass Spectrometric Method ^[4]
100	Phenol	1) Distillation, Chloroform Extraction Method ^[4] 2) Distillation, Direct Photometric Method ^[4] 3) Liquid-Liquid Extraction, Gas Chromatographic/ Mass Spectrometric Method ^[4]
101	Pyrene	Liquid-Liquid Extraction, Gas Chromatographic/ Mass Spectrometric Method ^[4]
102	Selenium	1) Digestion, Hydride Generation/Atomic Absorption Spectrometric Method ^[4] 2) Digestion, Inductively Coupled Plasma Method ^[4]
103	Silver	1) Digestion, Direct Air-Acetylene Flame Method ^[4] 2) Digestion, Inductively Coupled Plasma Method ^[4]
104	Styrene	Purge and Trap Gas Chromatographic/Mass Spectrometric Method ^[4]
105	1,1,2,2-Tetrachloroethane	Purge and Trap Gas Chromatographic/Mass Spectrometric Method ^[4]
106	Tetrachloroethylene	Purge and Trap Gas Chromatographic/Mass Spectrometric Method ^[4]
107	Toluene	Purge and Trap Gas Chromatographic/Mass Spectrometric Method ^[4]
108	TPH (C ₅ -C ₈)	Purge and Trap, Gas Chromatographic/Mass Spectrometric Method ^[12,25]
109	TPH (C ₈ -C ₁₆)	1) Separatory Funnel Liquid-Liquid Extraction, Gas Chromatographic Method ^[9,21] 2) Separatory Funnel Liquid-Liquid Extraction, Gas Chromatographic/Mass spectrometric Method ^[9,25]
110	TPH (C ₁₆ -C ₃₅)	1) Separatory Funnel Liquid-Liquid Extraction, Gas Chromatographic Method ^[9,21] <i>Simul</i>

2) Separatory...


ลำดับที่	สารมลพิษ	วิธีวิเคราะห์
		2) Separatory Funnel Liquid-Liquid Extraction, Gas Chromatographic/Mass spectrometric Method ^[9,25]
111	1,2,4-Trichlorobenzene	Purge and Trap Gas Chromatographic/Mass Spectrometric Method ^[4]
112	1,1,1-Trichloroethane	Purge and Trap Gas Chromatographic/Mass Spectrometric Method ^[4]
113	1,1,2-Trichloroethane	Purge and Trap Gas Chromatographic/Mass Spectrometric Method ^[4]
114	Trichloroethylene	Purge and Trap Gas Chromatographic/Mass Spectrometric Method ^[4]
115	2,4,5-Trichlorophenol	Liquid-Liquid Extraction, Gas Chromatographic/ Mass Spectrometric Method ^[4]
116	2,4,6-Trichlorophenol	Liquid-Liquid Extraction, Gas Chromatographic/ Mass Spectrometric Method ^[4]
117	1,3,5-Trimethylbenzene	Purge and Trap Gas Chromatographic/Mass Spectrometric Method ^[4]
118	Vanadium	Digestion, Inductively Coupled Plasma Spectrometric Method ^[4]
119	Vinyl acetate	Purge and Trap Gas Chromatographic/Mass Spectrometric Method ^[4]
120	Vinyl chloride	Purge and Trap Gas Chromatographic/Mass Spectrometric Method ^[4]
121	m-Xylene	Purge and Trap Gas Chromatographic/Mass Spectrometric Method ^[4]
122	o-Xylene	Purge and Trap Gas Chromatographic/Mass Spectrometric Method ^[4]
123	p-Xylene	Purge and Trap Gas Chromatographic/Mass Spectrometric Method ^[4]
124	Xylene (Total)	Purge and Trap Gas Chromatographic/Mass Spectrometric Method ^[4] <i>Simul</i>

ลำดับที่	สารมลพิษ	วิธีวิเคราะห์
125	Zinc	1) Digestion, Direct Air-Acetylene Flame Method ^[4] 2) Digestion, Electrothermal Atomic Absorption Spectrometric Method ^[4] 3) Digestion, Inductively Coupled Plasma Spectrometric Method ^[4]

อากาศเสีย (ปล่อยระบาย) จำนวน 27 รายการ

ลำดับที่	สารมลพิษ	วิธีวิเคราะห์
1	Antimony	1) Isokinetic Sampling, Digestion, Direct Air-Acetylene Flame Method ^[5] 2) Isokinetic Sampling, Digestion, Inductively Coupled Plasma Method ^[5]
2	Arsenic	1) Isokinetic Sampling, Digestion, Hydride Generation/Atomic Absorption Spectrometric Method ^[5] 2) Isokinetic Sampling, Digestion, Inductively Coupled Plasma Method ^[5]
3	Beryllium	Isokinetic Sampling, Digestion, Inductively Coupled Plasma Method ^[5]
4	Cadmium	1) Isokinetic Sampling, Digestion, Direct Air-Acetylene Flame Method ^[5] 2) Isokinetic Sampling, Digestion, Inductively Coupled Plasma Method ^[5]
5	Carbon monoxide	Instrumental Analyzer Method ^[5]
6	Chlorine	1) Absorption Sampling, Ion Chromatographic Method ^[5] 2) Isokinetic Sampling, Ion Chromatographic Method ^[5]
7	Chromium	1) Isokinetic Sampling, Digestion, Direct Air-Acetylene Flame Method ^[5] 2) Isokinetic Sampling, Digestion, Inductively Coupled Plasma Method ^[5] 

8 Cobalt...

ลำดับที่	สารมลพิษ	วิธีวิเคราะห์
8	Cobalt	Isokinetic Sampling, Digestion, Inductively Coupled Plasma Method ^[5]
9	Copper	1) Isokinetic Sampling, Digestion, Direct Air-Acetylene Flame Method ^[5] 2) Isokinetic Sampling, Digestion, Inductively Coupled Plasma Method ^[5]
10	Cresol	Adsorption Sampling, Gas Chromatographic Method ^[5]
11	Dioxin/Furans	Isokinetic Sampling ^[5]
12	Hydrogen chloride	1) Absorption Sampling, Ion Chromatographic Method ^[5] 2) Isokinetic Sampling, Ion Chromatographic Method ^[5]
13	Hydrogen Fluoride	1) Absorption Sampling, Ion Chromatographic Method ^[5] 2) Isokinetic Sampling, Ion Chromatographic Method ^[5]
14	Hydrogen Sulfide	Absorption Sampling, Iodometric Method ^[5]
15	Lead	1) Isokinetic Sampling, Digestion, Direct Air-Acetylene Flame Method ^[5] 2) Isokinetic Sampling, Digestion, Inductively Coupled Plasma Method ^[5]
16	Manganese	1) Isokinetic Sampling, Digestion, Direct Air-Acetylene Flame Method ^[5] 2) Isokinetic Sampling, Digestion, Inductively Coupled Plasma Method ^[5]
17	Mercury	Isokinetic Sampling, Digestion, Cold-Vapor Atomic Absorption Spectrometric Method ^[5]
18	Nickel	1) Isokinetic Sampling, Digestion, Direct Air-Acetylene Flame Method ^[5] 2) Isokinetic Sampling, Digestion, Inductively Coupled Plasma Method ^[5] 

19 Opacity...

ลำดับที่	สารมลพิษ	วิธีวิเคราะห์
19	Opacity	Ringelmann's Method ^[2]
20	Oxides of Nitrogen	1) Absorption Sampling, Phenoldisulfonic acid Method ^[5] 2) Absorption Sampling, Ion Chromatographic Method ^[5] 3) Instrumental Analyzer Method ^[5]
21	Selenium	1) Isokinetic Sampling, Digestion, Hydride Generation/Atomic Absorption Spectrometric Method ^[5] 2) Isokinetic Sampling, Digestion, Inductively Coupled Plasma Method ^[5]
22	Sulfur dioxide	1) Isokinetic Sampling, Barium-Thorin Titrimetric Method ^[5] 2) Absorption Sampling, Barium-Thorin Titrimetric Method ^[5] 3) Instrumental Analyzer Method ^[5]
23	Sulfuric acid	Isokinetic Sampling, Barium-Thorin Titrimetric Method ^[5]
24	Tin	Isokinetic Sampling, Digestion, Inductively Coupled Plasma Method ^[5]
25	Total Suspended Particulate	1) Isokinetic Sampling, Gravimetric Method ^[5] 2) Paired Train, Isokinetic Sampling, Gravimetric Method ^[5]
26	Vanadium	Isokinetic Sampling, Digestion, Inductively Coupled Plasma Method ^[5]
27	Xylene	1) Adsorption Sampling, Gas Chromatographic Method ^[5] 2) Adsorption Sampling, Gas Chromatographic/Mass Spectrometric Method ^[5]

สิ่งปฏิกูล...

สิ่งปฏิกูลหรือวัสดุที่ไม่ใช้แล้ว จำนวน 34 รายการ

ลำดับที่	สารมลพิษ	วิธีวิเคราะห์
1	Aldrin	1) Waste Extraction, Separatory Funnel Liquid-Liquid Extraction, Gas Chromatographic Method ^[1,6,9,22] 2) Waste Extraction, Separatory Funnel Liquid-Liquid Extraction, Gas Chromatographic/Mass Spectrometric Method ^[1,6,9,27] 3) Soxhlet Extraction, Gas Chromatographic Method ^[10,22] 4) Soxhlet Extraction, Gas Chromatographic/Mass Spectrometric Method ^[10,27]
2	Antimony	1) Waste Extraction, Digestion, Hydride Generation/Atomic Absorption Spectrometric Method ^[1,6,16] 2) Waste Extraction, Digestion, Inductively Coupled Plasma Method ^[1,6,14] 3) Digestion, Hydride Generation/Atomic Absorption Spectrometric Method ^[7,16] 4) Digestion, Inductively Coupled Plasma Method ^[7,14]
3	Arsenic	1) Waste Extraction, Digestion, Hydride Generation/Atomic Absorption Spectrometric Method ^[1,6,16] 2) Waste Extraction, Digestion, Inductively Coupled Plasma Method ^[1,6,14] 3) Digestion, Hydride Generation/Atomic Absorption Spectrometric Method ^[7,16] 4) Digestion, Inductively Coupled Plasma Method ^[7,14]
4	Barium	1) Waste Extraction, Digestion, Flame Atomic Absorption Spectrometric Method ^[1,6,15]

2) Waste Extraction...

ลำดับที่	สารมลพิษ	วิธีวิเคราะห์
5	Beryllium	2) Waste Extraction, Digestion, Inductively Coupled Plasma Method ^[1,6,14] 3) Digestion, Flame Atomic Absorption Spectrometric Method ^[7,15] 4) Digestion, Inductively Coupled Plasma Method ^[7,14]
6	Cadmium	1) Waste Extraction, Digestion, Inductively Coupled Plasma Method ^[1,6,14] 2) Digestion, Inductively Coupled Plasma Method ^[7,14]
7	Chlordane	1) Waste Extraction, Digestion, Flame Atomic Absorption Spectrometric Method ^[1,6,15] 2) Waste Extraction, Digestion, Inductively Coupled Plasma Method ^[1,6,14] 3) Digestion, Flame Atomic Absorption Spectrometric Method ^[7,15] 4) Digestion, Inductively Coupled Plasma Method ^[7,14]
8	Chromium	1) Waste Extraction, Separatory Funnel Liquid-Liquid Extraction, Gas Chromatographic Method ^[1,9,22] 2) Waste Extraction, Separatory Funnel Liquid-Liquid Extraction, Gas Chromatographic/ Mass Spectrometric Method ^[1,9,27] 3) Soxhlet Extraction, Gas Chromatographic Method ^[10,22] 4) Soxhlet Extraction, Gas Chromatographic/ Mass Spectrometric Method ^[10,27] 1) Waste Extraction, Digestion, Flame Atomic Absorption Spectrometric Method ^[1,6,15] 2) Waste Extraction, Digestion, Inductively Coupled Plasma Method ^[1,6,14] <i>3) Digestion...</i>

3) Digestion...

ลำดับที่	สารมลพิษ	วิธีวิเคราะห์
9	Chromium (III)	3) Digestion, Flame Atomic Absorption Spectrometric Method ^[7,15] 4) Digestion, Inductively Coupled Plasma Method ^[7,14] 1) Waste Extraction, Digestion, Flame Atomic Absorption Spectrometric Method; Waste Extraction, Colorimetric Method; Calculation ^[1,6,15,17] 2) Waste Extraction, Digestion, Inductively Coupled Plasma Method; Waste Extraction, Colorimetric Method; Calculation ^[1,6,14,17]
10	Chromium (VI)	3) Digestion, Flame Atomic Absorption Spectrometric Method; Alkaline Digestion, Colorimetric Method; Calculation ^[7,8,15,17] 4) Digestion, Inductively Coupled Plasma Method; Alkaline Digestion, Colorimetric Method; Calculation ^[7,8,14,17]
11	Cobalt	1) Waste Extraction, Colorimetric Method ^[1,17] 2) Alkaline Digestion, Colorimetric Method ^[8,17]
12	Copper	1) Waste Extraction, Digestion, Inductively Coupled Plasma Method ^[1,6,14] 2) Digestion, Inductively Coupled Plasma Method ^[7,14] 1) Waste Extraction, Digestion, Flame Atomic Absorption Spectrometric Method ^[1,6,15] 2) Waste Extraction, Digestion, Inductively Coupled Plasma Method ^[1,6,14] 3) Digestion, Flame Atomic Absorption Spectrometric Method ^[7,15] 4) Digestion, Inductively Coupled Plasma Method ^[7,14] <i>3) Digestion...</i>

13 2,4-D...

ลำดับที่	สารมลพิษ	วิธีวิเคราะห์
13	2,4-D	1) Waste Extraction, Gas Chromatographic/Mass Spectrometric Method ^[1,25]
14	DDD	2) Ultrasonic Extraction, Gas Chromatographic/Mass Spectrometric Method ^[25] 1) Waste Extraction, Separatory Funnel Liquid-Liquid Extraction, Gas Chromatographic Method ^[1,9,22] 2) Waste Extraction, Separatory Funnel Liquid-Liquid Extraction, Gas Chromatographic/Mass Spectrometric Method ^[1,9,27] 3) Soxhlet Extraction, Gas Chromatographic Method ^[10,22] 4) Soxhlet Extraction, Gas Chromatographic/Mass Spectrometric Method ^[10,27]
15	DDE	1) Waste Extraction, Separatory Funnel Liquid-Liquid Extraction, Gas Chromatographic Method ^[1,9,22] 2) Waste Extraction, Separatory Funnel Liquid-Liquid Extraction, Gas Chromatographic/Mass Spectrometric Method ^[1,9,27] 3) Soxhlet Extraction, Gas Chromatographic Method ^[10,22] 4) Soxhlet Extraction, Gas Chromatographic/Mass Spectrometric Method ^[10,27]
16	DDT	1) Waste Extraction, Separatory Funnel Liquid-Liquid Extraction, Gas Chromatographic Method ^[1,9,22] 2) Waste Extraction, Separatory Funnel Liquid-Liquid Extraction, Gas Chromatographic/Mass Spectrometric Method ^[1,9,27] 3) Soxhlet Extraction, Gas Chromatographic Method ^[10,22] 4) Soxhlet Extraction, Gas Chromatographic/Mass Spectrometric Method ^[10,27]

17 Dieldrin...

ลำดับที่	สารมลพิษ	วิธีวิเคราะห์
17	Dieldrin	1) Waste Extraction, Separatory Funnel Liquid-Liquid Extraction, Gas Chromatographic Method ^[1,9,22] 2) Waste Extraction, Separatory Funnel Liquid-Liquid Extraction, Gas Chromatographic/Mass Spectrometric Method ^[1,9,27] 3) Soxhlet Extraction, Gas Chromatographic Method ^[10,22] 4) Soxhlet Extraction, Gas Chromatographic/Mass Spectrometric Method ^[10,27]
18	Endrin	1) Waste Extraction, Separatory Funnel Liquid-Liquid Extraction, Gas Chromatographic Method ^[1,9,22] 2) Waste Extraction, Separatory Funnel Liquid-Liquid Extraction, Gas Chromatographic/Mass Spectrometric Method ^[1,9,27] 3) Soxhlet Extraction, Gas Chromatographic Method ^[10,22] 4) Soxhlet Extraction, Gas Chromatographic/Mass Spectrometric Method ^[10,27]
19	Heptachlor	1) Waste Extraction, Separatory Funnel Liquid-Liquid Extraction, Gas Chromatographic Method ^[1,9,22] 2) Waste Extraction, Separatory Funnel Liquid-Liquid Extraction, Gas Chromatographic/Mass Spectrometric Method ^[1,9,27] 3) Soxhlet Extraction, Gas Chromatographic Method ^[10,22] 4) Soxhlet Extraction, Gas Chromatographic/Mass Spectrometric Method ^[10,27]
20	Lead	1) Waste Extraction, Digestion, Flame Atomic Absorption Spectrometric Method ^[1,6,15] 2) Waste Extraction, Digestion, Inductively Coupled Plasma Method ^[1,6,14]

3) Digestion...

ลำดับที่	สารมลพิษ	วิธีวิเคราะห์
21	Lindane	3) Digestion, Flame Atomic Absorption Spectrometric Method ^[7,15] 4) Digestion, Inductively Coupled Plasma Method ^[7,14]
22	Mercury	1) Waste Extraction, Separatory Funnel Liquid-Liquid Extraction, Gas Chromatographic Method ^[1,9,22] 2) Waste Extraction, Separatory Funnel Liquid-Liquid Extraction, Gas Chromatographic/ Mass Spectrometric Method ^[1,9,27] 3) Soxhlet Extraction, Gas Chromatographic Method ^[10,22] 4) Soxhlet Extraction, Gas Chromatographic/ Mass Spectrometric Method ^[10,27]
23	Methoxychlor	1) Waste Extraction, Digestion, Cold-Vapor Atomic Absorption Spectrometric Method ^[1,18] 2) Waste Extraction, Digestion, Inductively Coupled Plasma Method ^[1,6,14] 3) Digestion, Cold-Vapor Atomic Absorption Spectrometric Method ^[19] 4) Digestion, Inductively Coupled Plasma Method ^[7,14]
		1) Waste Extraction, Separatory Funnel Liquid-Liquid Extraction, Gas Chromatographic Method ^[1,9,22] 2) Waste Extraction, Separatory Funnel Liquid-Liquid Extraction, Gas Chromatographic/ Mass Spectrometric Method ^[1,9,27] 3) Soxhlet Extraction, Gas Chromatographic Method ^[10,22] 4) Soxhlet Extraction, Gas Chromatographic/ Mass Spectrometric Method ^[10,27]


24 Molybdenum...

ลำดับที่	สารมลพิษ	วิธีวิเคราะห์
24	Molybdenum	1) Waste Extraction, Digestion, Inductively Coupled Plasma Method ^[1,6,14] 2) Digestion, Inductively Coupled Plasma Method ^[7,14]
25	Nickel	1) Waste Extraction, Digestion, Flame Atomic Absorption Spectrometric Method ^[1,6,15] 2) Waste Extraction, Digestion, Inductively Coupled Plasma Method ^[1,6,14] 3) Digestion, Flame Atomic Absorption Spectrometric Method ^[7,15] 4) Digestion, Inductively Coupled Plasma Method ^[7,14]
26	Polychlorinated Biphenyls - Aroclor 1016 - Aroclor 1221 - Aroclor 1232 - Aroclor 1242 - Aroclor 1248 - Aroclor 1254 - Aroclor 1260	1) Waste Extraction, Separatory Funnel Liquid-Liquid Extraction, Gas Chromatographic Method ^[1,9,23] 2) Soxhlet Extraction, Gas Chromatographic Method ^[10,23]
27	Pentachlorophenol	1) Waste Extraction, Gas Chromatographic/ Mass Spectrometric Method ^[1,25] 2) Ultrasonic Extraction, Gas Chromatographic/ Mass Spectrometric Method ^[25]
28	pH	Electrometric Method ^[31,32]
29	Selenium	1) Waste Extraction, Digestion, Hydride Generation/Atomic Absorption Spectrometric Method ^[1,6,20] 2) Waste Extraction, Digestion, Inductively Coupled Plasma Method ^[1,6,14] 3) Digestion, Hydride Generation/Atomic Absorption Spectrometric Method ^[7,20]


4) Digestion...

ลำดับที่	สารมลพิษ	วิธีวิเคราะห์
30	Silver	4) Digestion, Inductively Coupled Plasma Method ^[7,14] 1) Waste Extraction, Digestion, Inductively Coupled Plasma Method ^[1,6,14] 2) Digestion, Inductively Coupled Plasma Method ^[7,14]
31	Thallium	1) Waste Extraction, Digestion, Inductively Coupled Plasma Method ^[1,6,14] 2) Digestion, Inductively Coupled Plasma Method ^[7,14]
32	Trichloroethylene	1) Waste Extraction, Purge and Trap, Gas Chromatographic/Mass Spectrometric Method ^[1,12,26] 2) Purge and Trap, Gas Chromatographic/Mass Spectrometric Method ^[12,26]
33	Vanadium	1) Waste Extraction, Digestion, Inductively Coupled Plasma Method ^[1,6,14] 2) Digestion, Inductively Coupled Plasma Method ^[7,14]
34	Zinc	1) Waste Extraction, Digestion, Flame Atomic Absorption Spectrometric Method ^[1,6,15] 2) Waste Extraction, Digestion, Inductively Coupled Plasma Method ^[1,6,14] 3) Digestion, Flame Atomic Absorption Spectrometric Method ^[7,15] 4) Digestion, Inductively Coupled Plasma Method ^[7,14]

ดิน จำนวน 124 รายการ

ลำดับที่	สารมลพิษ	วิธีวิเคราะห์
1	Acenaphthene	Soxhlet Extraction, Gas Chromatographic/Mass Spectrometric Method ^[10,27] 

2 Acetone...

ลำดับที่	สารมลพิษ	วิธีวิเคราะห์
2	Acetone	Purge and Trap, Gas Chromatographic/Mass Spectrometric Method ^[13,26]
3	Aldrin	1) Ultrasonic Extraction, Gas Chromatographic Method ^[11,22] 2) Ultrasonic Extraction, Gas Chromatographic/Mass Spectrometric Method ^[11,27]
4	Anthracene	Soxhlet Extraction, Gas Chromatographic/Mass Spectrometric Method ^[10,27]
5	Antimony	1) Digestion, Hydride Generation/Atomic Absorption Spectrometric Method ^[7,16] 2) Digestion, Inductively Coupled Plasma Method ^[7,14]
6	Arsenic	1) Digestion, Hydride Generation/Atomic Absorption Spectrometric Method ^[7,16] 2) Digestion, Inductively Coupled Plasma Method ^[7,14]
7	Atrazine	Ultrasonic Extraction, Gas Chromatographic Method ^[11,24]
8	Barium	1) Digestion, Flame Atomic Absorption Spectrometric Method ^[7,15] 2) Digestion, Inductively Coupled Plasma Method ^[7,14]
9	Benz(a)anthracene	Soxhlet Extraction, Gas Chromatographic/Mass Spectrometric Method ^[10,27]
10	Benzene	Purge and Trap, Gas Chromatographic/Mass Spectrometric Method ^[13,26]
11	Benzo(b)fluoranthene	Soxhlet Extraction, Gas Chromatographic/Mass Spectrometric Method ^[10,27]
12	Benzo(k)fluoranthene	Soxhlet Extraction, Gas Chromatographic/Mass Spectrometric Method ^[10,27]
13	Benzoic acid	Ultrasonic Extraction, Gas Chromatographic/Mass Spectrometric Method ^[11,27] 

14 Benzo(a)pyrene...

ลำดับที่	สารมลพิษ	วิธีวิเคราะห์
14	Benzo(a)pyrene	Soxhlet Extraction, Gas Chromatographic/ Mass Spectrometric Method ^[10,27]
15	Benzo(g,h,i)perylene	Soxhlet Extraction, Gas Chromatographic/ Mass Spectrometric Method ^[10,27]
16	Beryllium	Digestion, Inductively Coupled Plasma Method ^[7,14]
17	Bis(2-chloroethyl)ether	Soxhlet Extraction, Gas Chromatographic/ Mass Spectrometric Method ^[10,27]
18	Bis(2-ethylhexyl)phthalate	Soxhlet Extraction, Gas Chromatographic/ Mass Spectrometric Method ^[10,27]
19	Bromodichloromethane	Purge and Trap, Gas Chromatographic/ Mass Spectrometric Method ^[13,26]
20	Bromoform	Purge and Trap, Gas Chromatographic/ Mass Spectrometric Method ^[13,26]
21	Butanol	Purge and Trap, Gas Chromatographic/ Mass Spectrometric Method ^[13,26]
22	Butyl benzyl phthalate	Soxhlet Extraction, Gas Chromatographic/ Mass Spectrometric Method ^[10,27]
23	Cadmium	1) Digestion, Flame Atomic Absorption Spectrometric Method ^[7,15] 2) Digestion, Inductively Coupled Plasma Method ^[7,14]
24	Carbazole	Soxhlet Extraction, Gas Chromatographic/ Mass Spectrometric Method ^[10,27]
25	Carbon disulfide	Purge and Trap, Gas Chromatographic/ Mass Spectrometric Method ^[13,26]
26	Carbon tetrachloride	Purge and Trap, Gas Chromatographic/ Mass Spectrometric Method ^[13,26]
27	Chlordane	1) Ultrasonic Extraction, Gas Chromatographic Method ^[11,22] 2) Ultrasonic Extraction, Gas Chromatographic/ Mass Spectrometric Method ^[11,27]

ลำดับที่	สารมลพิษ	วิธีวิเคราะห์
28	p-Chloroaniline	Soxhlet Extraction, Gas Chromatographic/ Mass Spectrometric Method ^[10,27]
29	Chlorobenzene	Purge and Trap, Gas Chromatographic/ Mass Spectrometric Method ^[13,26]
30	Chlorodibromomethane	Purge and Trap, Gas Chromatographic/ Mass Spectrometric Method ^[13,26]
31	Chloroform	Purge and Trap, Gas Chromatographic/Mass Spectrometric Method ^[13,26]
32	2-Chlorophenol	Ultrasonic Extraction, Gas Chromatographic/Mass Spectrometric Method ^[11,27]
33	Chromium	1) Digestion, Flame Atomic Absorption Spectrometric Method ^[7,15] 2) Digestion, Inductively Coupled Plasma Method ^[7,14]
34	Chromium (III)	1) Digestion, Flame Atomic Absorption Spectrometric Method; Colorimetric Method; Calculation ^[7,8,15,17] 2) Digestion, Inductively Coupled Plasma Method; Colorimetric Method; Calculation ^[7,8,14,17]
35	Chromium (VI)	Alkaline Digestion, Colorimetric Method ^[8,17]
36	Chrysene	Soxhlet Extraction, Gas Chromatographic/ Mass Spectrometric Method ^[10,27]
37	Cyanide	1) Extraction, Distillation, Titrimetric Method ^[28,29,30] 2) Extraction, Distillation, Colorimetric Method ^[28,29,30]
38	2,4-D	Ultrasonic Extraction, Gas Chromatographic/ Mass Spectrometric Method ^[24]
39	DDD	1) Ultrasonic Extraction, Gas Chromatographic Method ^[11,22] 2) Ultrasonic Extraction, Gas Chromatographic/ Mass Spectrometric Method ^[11,27]

ลำดับที่	สารมลพิษ	วิธีวิเคราะห์
40	DDE	1) Ultrasonic Extraction, Gas Chromatographic Method ^[11,22] 2) Ultrasonic Extraction, Gas Chromatographic/Mass Spectrometric Method ^[11,27]
41	DDT	1) Ultrasonic Extraction, Gas Chromatographic Method ^[11,22] 2) Ultrasonic Extraction, Gas Chromatographic/Mass Spectrometric Method ^[11,27]
42	Dibenz(a,h)anthracene	Soxhlet Extraction, Gas Chromatographic/Mass Spectrometric Method ^[10,27]
43	Di-n-butyl phthalate	Soxhlet Extraction, Gas Chromatographic/Mass Spectrometric Method ^[10,27]
44	1,2-Dichlorobenzene	Purge and Trap, Gas Chromatographic/Mass Spectrometric Method ^[13,26]
45	1,3-Dichlorobenzene	Purge and Trap, Gas Chromatographic/Mass Spectrometric Method ^[13,26]
46	1,4-Dichlorobenzene	Purge and Trap, Gas Chromatographic/Mass Spectrometric Method ^[13,26]
47	3,3'-Dichlorobenzidine	Soxhlet Extraction, Gas Chromatographic/Mass Spectrometric Method ^[10,27]
48	1,1-Dichloroethane	Purge and Trap, Gas Chromatographic/Mass Spectrometric Method ^[13,26]
49	1,2-Dichloroethane	Purge and Trap, Gas Chromatographic/Mass Spectrometric Method ^[13,26]
50	1,1-Dichloroethylene	Purge and Trap, Gas Chromatographic/Mass Spectrometric Method ^[13,26]
51	cis-1,2-Dichloroethylene	Purge and Trap, Gas Chromatographic/Mass Spectrometric Method ^[13,26]
52	trans-1,2-Dichloroethylene	Purge and Trap, Gas Chromatographic/Mass Spectrometric Method ^[13,26]
53	2,4-Dichlorophenol	Ultrasonic Extraction, Gas Chromatographic/Mass Spectrometric Method ^[11,27]

54 1,2-Dichloropropane...

ลำดับที่	สารมลพิษ	วิธีวิเคราะห์
54	1,2-Dichloropropane	Purge and Trap, Gas Chromatographic/Mass Spectrometric Method ^[13,26]
55	1,3-Dichloropropane	Purge and Trap, Gas Chromatographic/Mass Spectrometric Method ^[13,26]
56	1,3-Dichloropropene	Purge and Trap, Gas Chromatographic/Mass Spectrometric Method ^[13,26]
57	Dieldrin	1) Ultrasonic Extraction, Gas Chromatographic Method ^[11,22] 2) Ultrasonic Extraction, Gas Chromatographic/Mass Spectrometric Method ^[11,27]
58	Diethyl phthalate	Soxhlet Extraction, Gas Chromatographic/Mass Spectrometric Method ^[10,27]
59	2,4-Dimethylphenol	Ultrasonic Extraction, Gas Chromatographic/Mass Spectrometric Method ^[11,27]
60	2,4-Dinitrophenol	Ultrasonic Extraction, Gas Chromatographic/Mass Spectrometric Method ^[11,27]
61	2,4-Dinitrotoluene	Soxhlet Extraction, Gas Chromatographic/Mass Spectrometric Method ^[10,27]
62	2,6-Dinitrotoluene	Soxhlet Extraction, Gas Chromatographic/Mass Spectrometric Method ^[10,27]
63	Di-n-Octyl phthalate	Soxhlet Extraction, Gas Chromatographic/Mass Spectrometric Method ^[10,27]
64	Endosulfan	1) Ultrasonic Extraction, Gas Chromatographic Method ^[11,22] 2) Ultrasonic Extraction, Gas Chromatographic/Mass Spectrometric Method ^[11,27]
65	Endrin	1) Ultrasonic Extraction, Gas Chromatographic Method ^[11,22] 2) Ultrasonic Extraction, Gas Chromatographic/Mass Spectrometric Method ^[11,27]
66	Ethylbenzene	Purge and Trap, Gas Chromatographic/Mass Spectrometric Method ^[13,26]

67 Fluoranthene...

ลำดับที่	สารมลพิษ	วิธีวิเคราะห์
67	Fluoranthene	Soxhlet Extraction, Gas Chromatographic/ Mass Spectrometric Method ^[10,27]
68	Fluorene	Soxhlet Extraction, Gas Chromatographic/ Mass Spectrometric Method ^[10,27]
69	Heptachlor	1) Ultrasonic Extraction, Gas Chromatographic Method ^[11,22] 2) Ultrasonic Extraction, Gas Chromatographic/ Mass Spectrometric Method ^[11,27]
70	Heptachlor epoxide	1) Ultrasonic Extraction, Gas Chromatographic Method ^[11,22] 2) Ultrasonic Extraction, Gas Chromatographic/ Mass Spectrometric Method ^[11,27]
71	Hexachlorobenzene	Ultrasonic Extraction, Gas Chromatographic/Mass Spectrometric Method ^[11,27]
72	Hexachloro-1,3-butadiene	Purge and Trap, Gas Chromatographic/Mass Spectrometric Method ^[13,26]
73	n-Hexane	Purge and Trap, Gas Chromatographic/ Mass Spectrometric Method ^[13,26]
74	α -HCH	1) Ultrasonic Extraction, Gas Chromatographic Method ^[11,22] 2) Ultrasonic Extraction, Gas Chromatographic/ Mass Spectrometric Method ^[11,27]
75	β -HCH	1) Ultrasonic Extraction, Gas Chromatographic Method ^[11,22] 2) Ultrasonic Extraction, Gas Chromatographic/ Mass Spectrometric Method ^[11,27]
76	γ -HCH	1) Ultrasonic Extraction, Gas Chromatographic Method ^[11,22] 2) Ultrasonic Extraction, Gas Chromatographic/ Mass Spectrometric Method ^[11,27]
77	Hexachlorocyclopentadiene	Soxhlet Extraction, Gas Chromatographic/Mass Spectrometric Method ^[10,27]

78 Hexachloroethane...

ลำดับที่	สารมลพิษ	วิธีวิเคราะห์
78	Hexachloroethane	Soxhlet Extraction, Gas Chromatographic/Mass Spectrometric Method ^[10,27]
79	Indeno(1,2,3-cd)pyrene	Soxhlet Extraction, Gas Chromatographic/Mass Spectrometric Method ^[10,27]
80	Isophorone	Soxhlet Extraction, Gas Chromatographic/Mass Spectrometric Method ^[10,27]
81	Lead	1) Digestion, Flame Atomic Absorption Spectrometric Method ^[7,15] 2) Digestion, Inductively Coupled Plasma Method ^[7,14]
82	Manganese	1) Digestion, Flame Atomic Absorption Spectrometric Method ^[7,15] 2) Digestion, Inductively Coupled Plasma Method ^[7,14]
83	Mercury	1) Digestion, Cold-Vapor Atomic Absorption Spectrometric Method ^[19] 2) Digestion, Inductively Coupled Plasma Method ^[7,14]
84	Methanol	Ultrasonic Extraction, Direct Aqueous Injection, Gas Chromatographic Method ^[11,21]
85	Methoxychlor	1) Ultrasonic Extraction, Gas Chromatographic Method ^[11,22] 2) Ultrasonic Extraction, Gas Chromatographic/ Mass Spectrometric Method ^[11,27]
86	Methyl bromide	Purge and Trap, Gas Chromatographic/Mass Spectrometric Method ^[13,26]
87	Methylene chloride	Purge and Trap, Gas Chromatographic/Mass Spectrometric Method ^[13,26]
88	2-Methylphenol	Ultrasonic Extraction, Gas Chromatographic/Mass Spectrometric Method ^[11,27]
89	2-Methylnaphthalene	Ultrasonic Extraction, Gas Chromatographic/Mass Spectrometric Method ^[11,27]

90 Methyl tert-butyl ether...

ลำดับที่	สารมลพิษ	วิธีวิเคราะห์
90	Methyl tert-butyl ether	Purge and Trap, Gas Chromatographic/Mass Spectrometric Method ^[13,26]
91	Naphthalene	Soxhlet Extraction, Gas Chromatographic/Mass Spectrometric Method ^[10,27]
92	Nickel	1) Digestion, Flame Atomic Absorption Spectrometric Method ^[7,15] 2) Digestion, Inductively Coupled Plasma Method ^[7,14]
93	Nitrobenzene	Soxhlet Extraction, Gas Chromatographic/Mass Spectrometric Method ^[10,27]
94	N-Nitrosodiphenylamine	Soxhlet Extraction, Gas Chromatographic/Mass Spectrometric Method ^[10,27]
95	N-Nitrosodi-n-propylamine	Soxhlet Extraction, Gas Chromatographic/Mass Spectrometric Method ^[10,27]
96	Polychlorinated Biphenyls - Aroclor 1016 - Aroclor 1221 - Aroclor 1232 - Aroclor 1242 - Aroclor 1248 - Aroclor 1254 - Aroclor 1260	Soxhlet Extraction, Gas Chromatographic Method ^[10,23]
97	Pentachlorophenol	Ultrasonic Extraction, Gas Chromatographic/Mass Spectrometric Method ^[24]
98	Phenanthrene	Soxhlet Extraction, Gas Chromatographic/Mass Spectrometric Method ^[10,27]
99	Phenol	Ultrasonic Extraction, Gas Chromatographic/Mass Spectrometric Method ^[11,27]
100	Pyrene	Soxhlet Extraction, Gas Chromatographic/Mass Spectrometric Method ^[10,27]
101	Selenium	1) Digestion, Hydride Generation/Atomic Absorption Spectrometric Method ^[7,20]

2) Digestion...

ลำดับที่	สารมลพิษ	วิธีวิเคราะห์
		2) Digestion, Inductively Coupled Plasma Method ^[7,14]
102	Silver	1) Digestion, Flame Atomic Absorption Spectrometric Method ^[7,15] 2) Digestion, Inductively Coupled Plasma Method ^[7,14]
103	Styrene	Purge and Trap, Gas Chromatographic/Mass Spectrometric Method ^[13,26]
104	1,1,2,2-Tetrachloroethane	Purge and Trap, Gas Chromatographic/Mass Spectrometric Method ^[13,26]
105	Tetrachloroethylene	Purge and Trap, Gas Chromatographic/Mass Spectrometric Method ^[13,26]
106	Toluene	Purge and Trap, Gas Chromatographic/Mass Spectrometric Method ^[13,26]
107	TPH (C ₅ -C ₈)	Purge and Trap, Gas Chromatographic/Mass Spectrometric Method ^[13,26]
108	TPH (C ₈ -C ₁₆)	1) Soxhlet Extraction, Gas Chromatographic Method ^[10,21] 2) Soxhlet Extraction, Gas Chromatographic/Mass spectrometric Method ^[10,26]
109	TPH (C ₁₆ -C ₃₅)	1) Soxhlet Extraction, Gas Chromatographic Method ^[10,21] 2) Soxhlet Extraction, Gas Chromatographic/Mass spectrometric Method ^[10,26]
110	1,2,4-Trichlorobenzene	Purge and Trap, Gas Chromatographic/Mass Spectrometric Method ^[13,26]
111	1,1,1-Trichloroethane	Purge and Trap, Gas Chromatographic/Mass Spectrometric Method ^[13,26]
112	1,1,2-Trichloroethane	Purge and Trap, Gas Chromatographic/Mass Spectrometric Method ^[13,26]
113	Trichloroethylene	Purge and Trap, Gas Chromatographic/Mass Spectrometric Method ^[13,26]

114 2,4,5-Trichlorophenol...

ลำดับที่	สารมลพิษ	วิธีวิเคราะห์
114	2,4,5-Trichlorophenol	Ultrasonic Extraction, Gas Chromatographic/ Mass Spectrometric Method ^(11,27)
115	2,4,6-Trichlorophenol	Ultrasonic Extraction, Gas Chromatographic/ Mass Spectrometric Method ^(11,27)
116	1,3,5-Trimethylbenzene	Purge and Trap, Gas Chromatographic/Mass Spectrometric Method ^(13,26)
117	Vanadium	Digestion, Inductively Coupled Plasma Method ^(7,14)
118	Vinyl acetate	Purge and Trap, Gas Chromatographic/Mass spectrometric Method ^(13,26)
119	Vinyl chloride	Purge and Trap, Gas Chromatographic/Mass Spectrometric Method ^(13,26)
120	m-Xylene	Purge and Trap, Gas Chromatographic/Mass Spectrometric Method ^(13,26)
121	o-Xylene	Purge and Trap, Gas Chromatographic/Mass Spectrometric Method ^(13,26)
122	p-Xylene	Purge and Trap, Gas Chromatographic/Mass Spectrometric Method ^(13,26)
123	Xylene (Total)	Purge and Trap, Gas Chromatographic/Mass Spectrometric Method ^(13,26)
124	Zinc	1) Digestion, Flame Atomic Absorption Spectrometric Method ^(7,15) 2) Digestion, Inductively Coupled Plasma Method ^(7,14) <i>พิมพ์</i>

เอกสารอ้างอิง

- กระทรวงอุตสาหกรรม. ประกาศกระทรวงอุตสาหกรรม, พ.ศ. 2548. เรื่อง การกำจัดสิ่งปฏิกูลหรือวัสดุที่ไม่ใช้แล้ว. ราชกิจจานุเบกษา. 25 มกราคม 2549. เล่มที่ 123 ตอนพิเศษ 11ง.
- กระทรวงอุตสาหกรรม. ประกาศกระทรวงอุตสาหกรรม, พ.ศ. 2549. เรื่อง กำหนดค่าปริมาณเข้มข้นที่เจือปนในอากาศที่ระบายออกจากปล่องของหม้อน้ำโรงสีข้าวที่ใช้แก๊สเป็นเชื้อเพลิง. ราชกิจจานุเบกษา. 4 ธันวาคม 2549. เล่มที่ 123 ตอนพิเศษ 125ง.
- สมาคมวิศวกรรมสิ่งแวดล้อมแห่งประเทศไทย. คู่มือวิเคราะห์น้ำเสีย. พิมพ์ครั้งที่ 4. กรุงเทพฯ: เรือนแก้วการพิมพ์, 2547.

4. APHA, AWWA, WEF. Standard Methods for the Examination of Water and Wastewater. 23rd ed. Washington, DC: APHA, 2017.
5. United States Environmental Protection Agency. Standards of Performance for New Stationary Sources. 40 CFR 60. Appendix A, 2023.
6. United States Environmental Protection Agency. Test Methods for Evaluation Solid Waste Physical/Chemical Methods. SW-846, 2020.
7. United States Environmental Protection Agency. Test Methods for Evaluation Solid Waste Physical/Chemical Methods. Acid Digestion of Sediments, Sludges, and Soils. SW-846 Method 3050B, 1996.
8. United States Environmental Protection Agency. Test Methods for Evaluation Solid Waste Physical/Chemical Methods. Alkaline Digestion for Hexavalent Chromium. SW-846 Method 3060A, 1996.
9. United States Environmental Protection Agency. Test Methods for Evaluation Solid Waste Physical/Chemical Methods. Separatory Funnel Liquid-Liquid Extraction. SW-846 Method 3510C, 1996.
10. United States Environmental Protection Agency. Test Methods for Evaluation Solid Waste Physical/Chemical Methods. Soxhlet Extraction. SW-846 Method 3540C, 1996.
11. United States Environmental Protection Agency. Test Methods for Evaluation Solid Waste Physical/Chemical Methods. Ultrasonic Extraction. SW-846 Method 3550C, 2007.
12. United States Environmental Protection Agency. Test Methods for Evaluation Solid Waste Physical/Chemical Methods. Purge-and-Trap for Aqueous Samples. SW-846 Method 5030C, 2003.
13. United States Environmental Protection Agency. Test Methods for Evaluation Solid Waste Physical/Chemical Methods. Closed-System Purge-and-Trap and Extraction for Volatile Organics in Soil and Waste Samples. SW-846 Method 5035, 1996.
14. United States Environmental Protection Agency. Test Methods for Evaluation Solid Waste Physical/Chemical Methods. Inductively Coupled Plasma-optical Emission Spectrometry. SW-846 Method 6010D, 2018.
15. United States Environmental Protection Agency. Test Methods for Evaluation Solid Waste Physical/Chemical Methods. Flame Atomic Absorption Spectrophotometry. SW-846 Method 7000B, 2007.
16. United States Environmental Protection Agency. Test Methods for Evaluation Solid Waste Physical/Chemical Methods. Antimony and Arsenic (Atomic Absorption, Borohydride Reduction). SW-846 Method 7062, 1994. *พิมพ์*

17. United States Environmental Protection Agency. Test Methods for Evaluation Solid Waste Physical/Chemical Methods. **Chromium, Hexavalent (Colorimetric), SW-846 Method 7196A**, 1992.

18. United States Environmental Protection Agency. Test Methods for Evaluation Solid Waste Physical/Chemical Methods. **Mercury in Liquid Waste (Manual Cold-Vapor Technique, SW-846 Method 7470A**, 1994.

19. United States Environmental Protection Agency. Test Methods for Evaluation Solid Waste Physical/Chemical Methods. **Mercury in Solid or Semisolid Waste (Manual Cold-Vapor Technique, SW-846 Method 7471B**, 2007.

20. United States Environmental Protection Agency. Test Methods for Evaluation Solid Waste Physical/Chemical Methods. **Selenium (Atomic Absorption, Borohydride Reduction), SW-846 Method 7742**, 1994.

21. United States Environmental Protection Agency. Test Methods for Evaluation Solid Waste Physical/Chemical Methods. **Nonhalogenated Organics Using GC/FID. SW-846 Method 8015D**, 2003.

22. United States Environmental Protection Agency. Test Methods for Evaluation Solid Waste Physical/Chemical Methods. **Organochlorine Pesticide by Gas Chromatography. SW-846 Method 8081B**, 2007.

23. United States Environmental Protection Agency. Test Methods for Evaluation Solid Waste Physical/Chemical Methods. **Polychlorinated Biphenyls (PCBs) By Gas Chromatography. SW-846 Method 8082A**, 2007.

24. United States Environmental Protection Agency. Test Methods for Evaluation Solid Waste Physical/Chemical Methods. **Organophosphorus Compounds by Gas Chromatography. SW-846 Method 8141B**, 2007.

25. United States Environmental Protection Agency. Test Methods for Evaluation Solid Waste Physical/Chemical Methods. **Chlorinated Herbicides By GC Using Methylation or Pentafluorobenzoylation Derivatization. SW-846 Method 8151A**, 1996.

26. United States Environmental Protection Agency. Test Methods for Evaluation Solid Waste Physical/Chemical Methods. **Volatile Organic Compounds by Gas Chromatography/ Mass Spectrometry (GC/MS). SW-846 Method 8260D**, 2018.

27. United States Environmental Protection Agency. Test Methods for Evaluation Solid Waste Physical/Chemical Methods. **SemiVolatile Organic Compounds by Gas Chromatography/Mass Spectrometry. SW-846 Method 8270E**, 2018. *Sm*

28. United States...

28. United States Environmental Protection Agency. Test Methods for Evaluation Solid Waste Physical/Chemical Methods. **Total and Amenable Cyanide: Distillation. SW-846 Method 9010C**, 2004.

29. United States Environmental Protection Agency. Test Methods for Evaluation Solid Waste Physical/Chemical Methods. **Cyanide Extraction Procedure for Solids and Oils. SW-846 Method 9013A**, 2014.

30. United States Environmental Protection Agency. Test Methods for Evaluation Solid Waste Physical/Chemical Methods. **Cyanide in Waters and Extracts Using Titrimetric and Manual Spectrophotometric. SW-846 Method 9014**, 2014.

31. United States Environmental Protection Agency. Test Methods for Evaluation Solid Waste Physical/Chemical Methods. **pH Electrometric Measurement. SW-846 Method 9040C**, 2004.

32. United States Environmental Protection Agency. Test Methods for Evaluation Solid Waste Physical/Chemical Methods. **Solid and Waste pH. SW-846 Method 9045D**, 2004. *Sm*

ที่ อก ๐๓๑๐(๑)/ ๕๐๕๔



กรมโรงงานอุตสาหกรรม
ถนนพระรามที่ ๖ แขวงทุ่งพญาไท
เขตราชเทวี กรุงเทพฯ ๑๐๔๐๐

๒๗ พฤษภาคม ๒๕๖๗

เรื่อง เปลี่ยนแปลงบุคลากรของห้องปฏิบัติการวิเคราะห์

เรียน กรรมการผู้จัดการ บริษัท ซีคอต จำกัด

อ้างถึง คำขอขึ้นทะเบียน/ต่ออายุ/เปลี่ยนแปลงบุคลากร และชนิดสารมลพิษของห้องปฏิบัติการวิเคราะห์เอกชน
ลงวันที่ ๒๑ พฤษภาคม ๒๕๖๗

ตามคำขอที่อ้างถึง บริษัท ซีคอต จำกัด ห้องปฏิบัติการวิเคราะห์เอกชน เลขทะเบียน ว-๒๓๙
สถานที่ตั้งเลขที่ ๒๓๙ ถนนริมคลองประปา แขวงบางซื่อ เขตบางซื่อ กรุงเทพมหานคร ขอเปลี่ยนแปลงบุคลากร
ความละเอียดแจ้งแล้ว นั้น

กรมโรงงานอุตสาหกรรมพิจารณาแล้ว ให้ยกเลิกเจ้าหน้าที่ประจำห้องปฏิบัติการวิเคราะห์
จำนวน ๒ ราย ได้แก่

- | | |
|---------------------------|----------------------------|
| ๑) นายวัชรกานต์ ประมาคะเต | ทะเบียนเลขที่ ว-๒๓๙-จ-๐๐๑๔ |
| ๒) นายรัตนชัย ขอบทำกิจ | ทะเบียนเลขที่ ว-๒๓๙-จ-๐๐๓๐ |
- จึงเรียนมาเพื่อทราบ

ขอแสดงความนับถือ


(นายพรยศ กลั่นกรอง)
รองอธิบดี ปฏิบัติราชการแทน
อธิบดีกรมโรงงานอุตสาหกรรม

กองวิจัยและเตือนภัยมลพิษโรงงาน

กลุ่มมาตรฐานวิธีการวิเคราะห์ทดสอบมลพิษและทะเบียนห้องปฏิบัติการ

โทร. ๐ ๒๔๓๐ ๖๓๑๒ ต่อ ๒๑๐๓-๕

โทรสาร ๐ ๒๔๓๐ ๖๓๑๒ ต่อ ๒๑๙๙

ไปรษณีย์อิเล็กทรอนิกส์ saraban@diw.mail.go.th



ที่ อก ๐๓๑๐(๑)/ ๑๑๕๔ ๗



กรมโรงงานอุตสาหกรรม
ถนนพระรามที่ ๖ แขวงทุ่งพญาไท
เขตราชเทวี กรุงเทพฯ ๑๐๔๐๐

๒๑ พฤศจิกายน ๒๕๖๗

เรื่อง ยกเลิกบุคลากรของห้องปฏิบัติการวิเคราะห์

เรียน กรรมการผู้จัดการ บริษัท ซีคอต จำกัด

อ้างถึง คำขอขึ้นทะเบียน/ต่ออายุ/เปลี่ยนแปลงบุคลากร และชนิดสารมลพิษของห้องปฏิบัติการวิเคราะห์เอกชน
ลงวันที่ ๕ พฤศจิกายน ๒๕๖๗

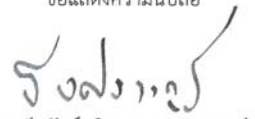
ตามคำขอที่อ้างถึง บริษัท ซีคอต จำกัด ห้องปฏิบัติการวิเคราะห์เอกชน เลขทะเบียน ว-๒๓๙
สถานที่ตั้งเลขที่ ๒๓๙ ถนนริมคลองประปา แขวงบางซื่อ เขตบางซื่อ กรุงเทพมหานคร ขอยกเลิกบุคลากร
ความละเอียดแจ้งแล้ว นั้น

กรมโรงงานอุตสาหกรรมพิจารณาแล้ว ให้ยกเลิกเจ้าหน้าที่ประจำห้องปฏิบัติการวิเคราะห์
จำนวน ๓ ราย ได้แก่

- | | |
|--------------------------|----------------------------|
| ๑) นางสาวพัชรา สมานฉันท | ทะเบียนเลขที่ ว-๒๓๙-จ-๐๐๒๑ |
| ๒) นางสาวสุภาวดี บัวแก้ว | ทะเบียนเลขที่ ว-๒๓๙-จ-๐๐๓๖ |
| ๓) นางสาวมาริยาณี ฮาแว | ทะเบียนเลขที่ ว-๒๓๙-จ-๐๐๓๗ |

จึงเรียนมาเพื่อทราบ

ขอแสดงความนับถือ


(นายธีรทัศน์ อิศรางกูร ณ อยุธยา)
รองอธิบดี ปฏิบัติราชการแทน
อธิบดีกรมโรงงานอุตสาหกรรม

กองวิจัยและเตือนภัยมลพิษโรงงาน

กลุ่มมาตรฐานวิธีการวิเคราะห์ทดสอบมลพิษและทะเบียนห้องปฏิบัติการ

โทร. ๐ ๒๔๓๐ ๖๓๑๒ ต่อ ๒๑๐๓-๕

โทรสาร ๐ ๒๔๓๐ ๖๓๑๒ ต่อ ๒๑๙๙

ไปรษณีย์อิเล็กทรอนิกส์ saraban@diw.mail.go.th



ภาคผนวก ซ

เอกสารรับรองความสามารถห้องปฏิบัติการและ
ขอบข่ายการรับรองห้องปฏิบัติการทดสอบ
ตามมาตรฐาน ISO/IEC 17025 : 2017
จากสำนักงานมาตรฐานผลิตภัณฑ์อุตสาหกรรม (สมอ.)



แบบ กมช./สมอ.๒
Form NSC/TISI 2

ใบรับรองเลขที่ 24-LB0026
(Certificate No.)

ใบรับรองระบบงาน (Certificate of Accreditation)

อาศัยอำนาจตามความในพระราชบัญญัติการมาตรฐานแห่งชาติ พ.ศ. ๒๕๕๑
(By Virtue of National Standardization Act B.E. 2551 (2008))

เลขาธิการสำนักงานมาตรฐานผลิตภัณฑ์อุตสาหกรรม
(Secretary-General, Thai Industrial Standards Institute)

ออกใบรับรองฉบับนี้ให้
(Issues this certificate to)

บริษัท ซีคोट จำกัด ฝ่ายห้องปฏิบัติการทดสอบด้านสิ่งแวดล้อม
(Secot Company Limited, Environmental Laboratory Division)

ตั้งอยู่เลขที่
(Address)

๒๓๙ ถนนริมคลองประปา แขวงบางซื่อ เขตบางซื่อ กรุงเทพมหานคร
(239 Rimklongprapa Road, Bangsue, Bangkok)

ได้รับการรับรองความสามารถ
(Certificate of competence)

ตามมาตรฐานเลขที่ มอก. ๑๗๐๒๕ - ๒๕๖๑
(Standard No. TIS 17025-2561 (2018) (ISO/IEC 17025: 2017))

ข้อกำหนดทั่วไปว่าด้วยความสามารถของ ห้องปฏิบัติการทดสอบและห้องปฏิบัติการสอบเทียบ
(General requirements for the competence of testing and calibration laboratories)

หมายเลขการรับรองที่ ทดสอบ ๐๓๙๔
(Accreditation No. Testing 0394)

โดยมีรายละเอียดสาขาและขอบข่ายที่ได้ใบรับรอง แสดงไว้ใน QR CODE และ www.tisi.go.th
(Details of the scheme and scope of the certificate are shown in QR CODE and www.tisi.go.th)

ออกให้ ณ วันที่ ๖ ธันวาคม พ.ศ. ๒๕๖๖
(Issue date : 6 December B.E. 2566 (2023))

(นายวีระศักดิ์ เพ็งหล้า)

ผู้อำนวยการสำนักงานคณะกรรมการการมาตรฐานแห่งชาติ
ปฏิบัติราชการแทน

เลขาธิการสำนักงานมาตรฐานผลิตภัณฑ์อุตสาหกรรม



Signed by สำนักงานมาตรฐานผลิตภัณฑ์อุตสาหกรรม (สมอ.)
Thai Industrial Standards Institute (TISI)
Date: 2023-12-06T08:49:04.476+07:00
d68cbe6b

กระทรวงอุตสาหกรรม สำนักงานมาตรฐานผลิตภัณฑ์อุตสาหกรรม
(Ministry of Industry Thailand, Thai Industrial Standards Institute)



รายละเอียดสาขาและขอบข่ายใบรับรองห้องปฏิบัติการ
(Scope of Accreditation for Testing)
ใบรับรองเลขที่ 24-LB0026
(Certification No. 24-LB0026)



ชื่อห้องปฏิบัติการ
(Laboratory Name)

หมายเลขการรับรองที่
(Accreditation No.)

ฉบับที่ 02
(Issue No.02)

สถานภาพห้องปฏิบัติการ
(Laboratory status)

บริษัท ซีคोट จำกัด ฝ่ายห้องปฏิบัติการทดสอบด้านสิ่งแวดล้อม
(Secot Company Limited, Environmental Laboratory Division)

ทดสอบ 0394
(Testing 0394)

ออกให้ตั้งแต่วันที่ 30 ตุลาคม พ.ศ. 2566
(Valid from) (30 October B.E.2566 (2023))

☒ถาวร
(Permanent)

☐นอกสถานที่
(Site)

☐ชั่วคราว
(Temporary)

ถึงวันที่ 8 กันยายน พ.ศ. 2571
(Until) (8 September B.E.2571 (2028))

☐เคลื่อนที่
(Mobile)

☐หลายสถานที่
(Multisite)

สาขาการทดสอบ (Field of Testing)	รายการทดสอบ (Parameter)	วิธีทดสอบ (Test Method)
สาขาสิ่งแวดล้อม (environmental field) 1. น้ำและน้ำเสีย (water and wastewater)	- โลหะหนัก (heavy metals) • สารหนู (Arsenic, As) 0.000 5 mg/L ถึง 0.090 0 mg/L • สารหนู (Arsenic, As) 0.05 mg/L ถึง 4.50 mg/L • แบเรียม (Barium, Ba) 0.02 mg/L ถึง 4.50 mg/L • แคดเมียม (Cadmium, Cd) 0.01 mg/L ถึง 4.50 mg/L • โครเมียม (Chromium, Cr) 0.01 mg/L ถึง 4.50 mg/L	- Standard Methods for the Examination of Water and Wastewater, APHA , AWWA, WEF, 23 rd edition , 2017, Part 3030 F and Part 3114 C - Standard Methods for the Examination of Water and Wastewater, APHA , AWWA, WEF, 23 rd edition , 2017, Part 3030 E and Part 3120 B

กระทรวงอุตสาหกรรมสำนักงานมาตรฐานผลิตภัณฑ์อุตสาหกรรม
(Ministry of Industry, Thai Industrial Standards Institute)

หน้าที่ 1/9

รายละเอียดสาขาและขอบข่ายใบรับรองห้องปฏิบัติการ

(Scope of Accreditation for Testing)

ใบรับรองเลขที่ 24-LB0026

(Certification No. 24-LB0026)



ฉบับที่ 02
(Issue No.02)

ออกให้ตั้งแต่วันที่ 30 ตุลาคม พ.ศ. 2566
(Valid from) (30 October B.E.2566 (2023))

ถึงวันที่ 8 กันยายน พ.ศ. 2571
(Until) (8 September B.E.2571 (2028))

สถานภาพห้องปฏิบัติการ
(Laboratory status)

☒ถาวร
(Permanent)

☐นอกสถานที่
(Site)

☐ชั่วคราว
(Temporary)

☐เคลื่อนที่
(Mobile)

☐หลายสถานที่
(Multisite)

สาขาการทดสอบ (Field of Testing)	รายการทดสอบ (Parameter)	วิธีทดสอบ (Test Method)
<p>สาขาสิ่งแวดล้อม (environmental field)</p> <p>1. น้ำและน้ำเสีย (ต่อ) (water and wastewater) (cont.)</p>	<p>- โลหะหนัก (heavy metals)</p> <ul style="list-style-type: none"> ทองแดง (Copper, Cu) 0.02 mg/L ถึง 4.50 mg/L เหล็ก (Iron, Fe) 0.05 mg/L ถึง 9.00 mg/L ตะกั่ว (Lead, Pb) 0.03 mg/L ถึง 4.50 mg/L แมงกานีส (Manganese, Mn) 0.01 mg/L ถึง 9.00 mg/L นิกเกิล (Nickel, Ni) 0.01 mg/L ถึง 4.50 mg/L สังกะสี (Zinc, Zn) 0.02 mg/L ถึง 9.00 mg/L 	<p>- Standard Methods for the Examination of Water and Wastewater, APHA, AWWA, WEF, 23rd edition, 2017, Part 3030 E and Part 3120 B</p>

รายละเอียดสาขาและขอบข่ายใบรับรองห้องปฏิบัติการ

(Scope of Accreditation for Testing)

ใบรับรองเลขที่ 24-LB0026

(Certification No. 24-LB0026)



ฉบับที่ 02
(Issue No.02)

ออกให้ตั้งแต่วันที่ 30 ตุลาคม พ.ศ. 2566
(Valid from) (30 October B.E.2566 (2023))

ถึงวันที่ 8 กันยายน พ.ศ. 2571
(Until) (8 September B.E.2571 (2028))

สถานภาพห้องปฏิบัติการ
(Laboratory status)

☒ถาวร
(Permanent)

☐นอกสถานที่
(Site)

☐ชั่วคราว
(Temporary)

☐เคลื่อนที่
(Mobile)

☐หลายสถานที่
(Multisite)

สาขาการทดสอบ (Field of Testing)	รายการทดสอบ (Parameter)	วิธีทดสอบ (Test Method)
<p>สาขาสิ่งแวดล้อม (environmental field)</p> <p>1. น้ำและน้ำเสีย (ต่อ) (water and wastewater) (cont.)</p>	<p>- ซีโอดี (Chemical oxygen demand, COD) 100 mg/L ถึง 4 000 mg/L</p>	<p>- Standard Methods for the Examination of Water and Wastewater, APHA, AWWA, WEF, 23rd edition, 2017, Part 5220 D</p>
<p>2. บริเวณทำงาน (workplace)</p>	<p>- ฝุ่นละอองรวม (Total dust) 0.10 mg/filter ถึง 2.00 mg/filter</p> <p>- ฝุ่นละอองขนาดเล็ก (Respirable dust) 0.10 mg/filter ถึง 2.00 mg/filter</p>	<p>- NIOSH Manual of Analytical Methods (NMAM), method 0500, 4th edition, 15th August 1994 (Exclude Sampling)</p> <p>- NIOSH Manual of Analytical Methods (NMAM), method 0600, 4th edition, 15th January 1998 (Exclude Sampling)</p>

รายละเอียดสาขาและขอบข่ายใบรับรองห้องปฏิบัติการ

(Scope of Accreditation for Testing)

ใบรับรองเลขที่ 24-LB0026

(Certification No. 24-LB0026)



ฉบับที่ 02
(Issue No.02)

ออกให้ตั้งแต่วันที่ 30 ตุลาคม พ.ศ. 2566
(Valid from) (30 October B.E.2566 (2023))

ถึงวันที่ 8 กันยายน พ.ศ. 2571
(Until) (8 September B.E.2571 (2028))

สถานภาพห้องปฏิบัติการ
(Laboratory status)

☒ถาวร
(Permanent)

☐นอกสถานที่
(Site)

☐ชั่วคราว
(Temporary)

☐เคลื่อนที่
(Mobile)

☐หลายสถานที่
(Multisite)

สาขาการทดสอบ (Field of Testing)	รายการทดสอบ (Parameter)	วิธีทดสอบ (Test Method)
<p>สาขาส่งแวดล้อม (environmental field)</p> <p>2. บริเวณทำงาน (ต่อ) (workplace) (cont.)</p>	<ul style="list-style-type: none"> - เบนซีน (Benzene) 1.10 µg/tube ถึง 420 µg/tube - โทลูอีน (Toluene) 1.10 µg/tube ถึง 420 µg/tube - โทไพรไซลีน (Total xylenes) 2.20 µg/tube ถึง 840 µg/tube - เมตา, พารา-ไซลีน (m, p- Xylene) 1.10 µg/tube ถึง 420 µg/tube - ออร์โธ-ไซลีน (o- Xylene) 1.10 µg/tube ถึง 420 µg/tube 	<ul style="list-style-type: none"> - NIOSH Manual of Analytical Methods (NMAM) , method 1501, 4th edition , 15th March 2003 (Exclude Sampling)
<p>3. ปล่องระบายอากาศ (stack)</p>	<ul style="list-style-type: none"> - ซัลเฟอร์ไดออกไซด์ (Sulfur dioxide) 1.00 mg/L ถึง 16 000 mg/L (solution) 	<ul style="list-style-type: none"> - US.EPA , Code of Federal Regulations , 40 CFR 60 appendix A , method 6 , July 2019 (Exclude Sampling)

รายละเอียดสาขาและขอบข่ายใบรับรองห้องปฏิบัติการ

(Scope of Accreditation for Testing)

ใบรับรองเลขที่ 24-LB0026

(Certification No. 24-LB0026)



ฉบับที่ 02
(Issue No.02)

ออกให้ตั้งแต่วันที่ 30 ตุลาคม พ.ศ. 2566
(Valid from) (30 October B.E.2566 (2023))

ถึงวันที่ 8 กันยายน พ.ศ. 2571
(Until) (8 September B.E.2571 (2028))

สถานภาพห้องปฏิบัติการ
(Laboratory status)

☒ถาวร
(Permanent)

☐นอกสถานที่
(Site)

☐ชั่วคราว
(Temporary)

☐เคลื่อนที่
(Mobile)

☐หลายสถานที่
(Multisite)

สาขาการทดสอบ (Field of Testing)	รายการทดสอบ (Parameter)	วิธีทดสอบ (Test Method)
<p>สาขาส่งแวดล้อม (environmental field)</p> <p>3. ปล่องระบายอากาศ (ต่อ) (stack) (cont.)</p>	<ul style="list-style-type: none"> - ไฮโดรเจนฟลูออไรด์ (Hydrogen fluoride) 5 µg/sample ถึง 400 µg/sample - ไฮโดรเจนคลอไรด์ (Hydrogen chloride) 5 µg/sample ถึง 400 µg/sample 	<ul style="list-style-type: none"> - WI-7.2-1-22 based on US.EPA , Code of Federal Regulations , 40 CFR 60 appendix A, method 26 , 2019 (Exclude Sampling)

รายละเอียดสาขาและขอบข่ายใบรับรองห้องปฏิบัติการ
(Scope of Accreditation for Testing)
ใบรับรองเลขที่ 24-LB0026
(Certification No. 24-LB0026)



ฉบับที่ 02 (Issue No.02) ออกให้ตั้งแต่วันที่ 30 ตุลาคม พ.ศ. 2566 (Valid from (30 October B.E.2566 (2023))) ถึงวันที่ 8 กันยายน พ.ศ. 2571 (Until) (8 September B.E.2571 (2028)))

สถานภาพห้องปฏิบัติการ ☒ถาวร (Permanent) ☒นอกสถานที่ (Site) ☐ชั่วคราว (Temporary) ☐เคลื่อนที่ (Mobile) ☐หลายสถานที่ (Multisite)

สาขาการทดสอบ (Field of Testing)	รายการทดสอบ (Parameter)	วิธีทดสอบ (Test Method)
<p>สาขาสีสิ่งแวดล้อม (environmental field)</p> <p>4. บรรยากาศทั่วไป (ambient air)</p>	<p>- สารอินทรีย์ระเหยง่าย (Volatile organic compounds, VOCs)</p> <ul style="list-style-type: none"> คลอโรอีเทน (Chloroethene) 0.05 $\mu\text{g}/\text{m}^3$ ถึง 51.00 $\mu\text{g}/\text{m}^3$ (0.02 ppbv ถึง 20.00 ppbv) 1,3-บิวทาไดเ็น (1,3-butadiene) 0.04 $\mu\text{g}/\text{m}^3$ ถึง 44.00 $\mu\text{g}/\text{m}^3$ (0.02 ppbv ถึง 20.00 ppbv) โบรมอมีเทน (Bromomethane) 0.08 $\mu\text{g}/\text{m}^3$ ถึง 77.00 $\mu\text{g}/\text{m}^3$ (0.02 ppbv ถึง 20.00 ppbv) อะครอลีน (Acrolein) 0.05 $\mu\text{g}/\text{m}^3$ ถึง 45.00 $\mu\text{g}/\text{m}^3$ (0.02 ppbv ถึง 20.00 ppbv) 	<p>- WI-7.2-1-24 based on US EPA , Compendium Method TO-15 , EPA/625/R-96/010b, Second edition, January 1999</p>

รายละเอียดสาขาและขอบข่ายใบรับรองห้องปฏิบัติการ
(Scope of Accreditation for Testing)
ใบรับรองเลขที่ 24-LB0026
(Certification No. 24-LB0026)



ฉบับที่ 02 (Issue No.02) ออกให้ตั้งแต่วันที่ 30 ตุลาคม พ.ศ. 2566 (Valid from (30 October B.E.2566 (2023))) ถึงวันที่ 8 กันยายน พ.ศ. 2571 (Until) (8 September B.E.2571 (2028)))

สถานภาพห้องปฏิบัติการ ☒ถาวร (Permanent) ☒นอกสถานที่ (Site) ☐ชั่วคราว (Temporary) ☐เคลื่อนที่ (Mobile) ☐หลายสถานที่ (Multisite)

สาขาการทดสอบ (Field of Testing)	รายการทดสอบ (Parameter)	วิธีทดสอบ (Test Method)
<p>สาขาสีสิ่งแวดล้อม (environmental field)</p> <p>4. บรรยากาศทั่วไป (ต่อ) (ambient air) (cont.)</p>	<p>- สารอินทรีย์ระเหยง่าย (Volatile organic compounds, VOCs)</p> <ul style="list-style-type: none"> อะครีโลไนไตรล์ (Acrylonitrile) 0.04 $\mu\text{g}/\text{m}^3$ ถึง 43.00 $\mu\text{g}/\text{m}^3$ (0.02 ppbv ถึง 20.00 ppbv) ไดคลอโรมีเทน (Dichloromethane) 0.14 $\mu\text{g}/\text{m}^3$ to 69.00 $\mu\text{g}/\text{m}^3$ (0.04 ppbv ถึง 20.00 ppbv) คาร์บอนไดซัลไฟด์ (Carbon disulfide) 0.06 $\mu\text{g}/\text{m}^3$ ถึง 62.00 $\mu\text{g}/\text{m}^3$ (0.02 ppbv ถึง 20.00 ppbv) ไตรคลอโรมีเทน (Trichloromethane) 0.20 $\mu\text{g}/\text{m}^3$ ถึง 97.00 $\mu\text{g}/\text{m}^3$ (0.04 ppbv ถึง 20.00 ppbv) 1,2-ไดคลอโรอีเทน (1,2-dichloroethane) 0.08 $\mu\text{g}/\text{m}^3$ ถึง 80.00 $\mu\text{g}/\text{m}^3$ (0.02 ppbv ถึง 20.00 ppbv) 	<p>- WI-7.2-1-24 based on US EPA , Compendium Method TO-15 , EPA/625/R-96/010b, Second edition, January 1999</p>

รายละเอียดสาขาและขอบข่ายใบรับรองห้องปฏิบัติการ

(Scope of Accreditation for Testing)

ใบรับรองเลขที่ 24-LB0026

(Certification No. 24-LB0026)



ฉบับที่ 02
(Issue No.02)

ออกให้ตั้งแต่วันที่ 30 ตุลาคม พ.ศ. 2566
(Valid from) (30 October B.E.2566 (2023))

ถึงวันที่ 8 กันยายน พ.ศ. 2571
(Until) (8 September B.E.2571 (2028))

สถานภาพห้องปฏิบัติการ
(Laboratory status)


☒ถาวร
(Permanent)

☒นอกสถานที่
(Site)

☐ชั่วคราว
(Temporary)

☐เคลื่อนที่
(Mobile)

☐หลายสถานที่
(Multisite)

สาขาการทดสอบ (Field of Testing)	รายการทดสอบ (Parameter)	วิธีทดสอบ (Test Method)
สาขาสิ่งแวดล้อม (environmental field)		
4. บรรยากาศทั่วไป (ต่อ) (ambient air) (cont.)	<ul style="list-style-type: none"> สารอินทรีย์ระเหยง่าย (Volatile organic compounds, VOCs) เบนซีน (Benzene) 0.06 $\mu\text{g}/\text{m}^3$ ถึง 63.00 $\mu\text{g}/\text{m}^3$ (0.02 ppbv ถึง 20.00 ppbv) คาร์บอนเตตระคลอไรด์ (Carbon tetrachloride) 0.25 $\mu\text{g}/\text{m}^3$ ถึง 125 $\mu\text{g}/\text{m}^3$ (0.04 ppbv ถึง 20.00 ppbv) ไตรคลอโรเอทิลีน (Trichloroethylene) 0.21 $\mu\text{g}/\text{m}^3$ ถึง 107 $\mu\text{g}/\text{m}^3$ (0.04 ppbv ถึง 20.00 ppbv) 1,2-ไดคลอโรโพรเพน (1,2-dichloropropane) 0.18 $\mu\text{g}/\text{m}^3$ ถึง 92.00 $\mu\text{g}/\text{m}^3$ (0.04 ppbv ถึง 20.00 ppbv) เตตระคลอโรเอทิลีน (Tetrachloroethylene) 0.27 $\mu\text{g}/\text{m}^3$ ถึง 135 $\mu\text{g}/\text{m}^3$ (0.04 ppbv ถึง 20.00 ppbv) 	<p>- WI-7.2-1-24 based on US EPA , Compendium Method TO-15 , EPA/625/R-96/010b, Second edition, January 1999</p> 

รายละเอียดสาขาและขอบข่ายใบรับรองห้องปฏิบัติการ

(Scope of Accreditation for Testing)

ใบรับรองเลขที่ 24-LB0026

(Certification No. 24-LB0026)



ฉบับที่ 02
(Issue No.02)

ออกให้ตั้งแต่วันที่ 30 ตุลาคม พ.ศ. 2566
(Valid from) (30 October B.E.2566 (2023))

ถึงวันที่ 8 กันยายน พ.ศ. 2571
(Until) (8 September B.E.2571 (2028))

สถานภาพห้องปฏิบัติการ
(Laboratory status)

☒ถาวร
(Permanent)

☒นอกสถานที่
(Site)

☐ชั่วคราว
(Temporary)

☐เคลื่อนที่
(Mobile)

☐หลายสถานที่
(Multisite)

สาขาการทดสอบ (Field of Testing)	รายการทดสอบ (Parameter)	วิธีทดสอบ (Test Method)
สาขาสิ่งแวดล้อม (environmental field)		
4. บรรยากาศทั่วไป (ต่อ) (ambient air) (cont.)	<ul style="list-style-type: none"> สารอินทรีย์ระเหยง่าย (Volatile organic compounds ,VOCs) 1,2-ไดโบรมีเอเทน (1,2-dibromoethane) 0.31 $\mu\text{g}/\text{m}^3$ ถึง 153 $\mu\text{g}/\text{m}^3$ (0.04 ppbv ถึง 20.00 ppbv) 1,1,2,2-เตตระคลอโรอีเทน (1,1,2,2-tetrachloroethane) 0.69 $\mu\text{g}/\text{m}^3$ ถึง 137 $\mu\text{g}/\text{m}^3$ (0.10 ppbv ถึง 20.00 ppbv) เบนซิลคลอไรด์ (Benzyl chloride) 0.52 $\mu\text{g}/\text{m}^3$ ถึง 103 $\mu\text{g}/\text{m}^3$ (0.10 ppbv ถึง 20.00 ppbv) 1,4-ไดคลอโรเบนซีน (1,4-dichlorobenzene) 0.24 $\mu\text{g}/\text{m}^3$ ถึง 120 $\mu\text{g}/\text{m}^3$ (0.04 ppbv ถึง 20.00 ppbv) 	<p>- WI-7.2-1-24 based on US EPA , Compendium Method TO-15 , EPA/625/R-96/010b, Second edition, January 1999</p> 